

БЮДЖЕТ ДЛЯ ГРАЖДАН

муниципального образования «Ярцевский район»

Смоленской области на 2017 год и плановый период 2018 и 2019 годов



БЮДЖЕТ ДЛЯ ГРАЖДАН

*муниципального образования
«Ярцевский район»
Смоленской области
на 2017 год и плановый период
2018 и 2019 годов*





Уважаемые жители Ярцевского района!

В целях ознакомления с основными направлениями бюджетной политики и обеспечения полного и доступного информирования заинтересованных пользователей о бюджете муниципального образования «Ярцевский район» Смоленской области, Администрация представляет информационный ресурс «Бюджет для граждан», который познакомит вас с положениями основного финансового документа муниципального образования «Ярцевский район» Смоленской области на 2017 год и плановый период 2018 и 2019 годов.

Мы постарались в доступной и понятной форме показать на какие цели и в каком объеме направляются бюджетные ресурсы, что поможет гражданам Ярцевского района составить представление о принятом бюджете на 2017 год и плановый период 2018 и 2019 годов.

Вопросы, предложения и отзывы вы можете оставлять на сайте Администрации муниципального образования «Ярцевский район» Смоленской области или направлять по электронной почте: fyg_yarcevo@mail.ru

СОДЕРЖАНИЕ

I

Вводная часть

II

Термины и понятия

III

Общая характеристика
местного бюджета

IV

Доходы местного бюджета

V

Расходы местного бюджета

VI

Межбюджетные отношения

ЯРЦЕВСКИЙ РАЙОН

Ярцевский район — административная единица в центральной части Смоленской области. Граничит с Духовщинским, Кардымовским, Сафоновским, Дорогобужским и Холм-Жирковским районами.



Площадь территории – 1618,93 км²

Население на 01.01.2016 г . – 53 403 человек

Территорию муниципального района образуют территории следующих поселений, входящих в его состав:

- муниципального образования Ярцевское городское поселение;*
- муниципального образования Зайцевское сельское поселение;*
- муниципального образования Капыревщинское сельское поселение;*
- муниципального образования Кротовское сельское поселение;*
- муниципального образования Львовское сельское поселение;*
- муниципального образования Миропольское сельское поселение;*
- муниципального образования Михейковское сельское поселение;*
- муниципального образования Мушковичское сельское поселение;*
- муниципального образования Петровское сельское поселение;*
- муниципального образования Подрощинское сельское поселение;*
- муниципального образования Репинское сельское поселение;*
- муниципального образования Суетовское сельское поселение.*

ЧТО ТАКОЕ «БЮДЖЕТ ДЛЯ ГРАЖДАН»?

Жители Ярцевского района являются, с одной стороны, участниками формирования бюджета (они уплачивают налоги, наполняют доходы бюджета), с другой стороны, участниками исполнения бюджета (они получают часть расходов как потребители государственных, муниципальных услуг (функций) в сфере образования, культуры, физической культуры и спорта, социального обеспечения и др).

"Бюджет для граждан" - аналитический материал, разрабатываемый в целях предоставления гражданам актуальной информации о бюджете и бюджетном процессе в формате, доступном для широкого круга неподготовленных пользователей.

«БЮДЖЕТ ДЛЯ ГРАЖДАН» нацелен на получение обратной связи от граждан, которым интересны современные проблемы финансов МО «ЯРЦЕВСКИЙ РАЙОН» СМОЛЕНСКОЙ ОБЛАСТИ.



ПОНЯТИЯ И ТЕРМИНЫ

бюджет - форма образования и расходования денежных средств, предназначенных для финансового обеспечения задач и функций государства и местного самоуправления;

доходы бюджета - поступающие в бюджет денежные средства, за исключением средств, являющихся в соответствии с настоящим Кодексом источниками финансирования дефицита бюджета;

расходы бюджета - выплачиваемые из бюджета денежные средства, за исключением средств, являющихся в соответствии с настоящим Кодексом источниками финансирования дефицита бюджета;

дефицит бюджета - превышение расходов бюджета над его доходами;

профицит бюджета - превышение доходов бюджета над его расходами;

бюджетный процесс - регламентируемая законодательством Российской Федерации деятельность органов государственной власти, органов местного самоуправления и иных участников бюджетного процесса по составлению и рассмотрению проектов бюджетов, утверждению и исполнению бюджетов, контролю за их исполнением, осуществлению бюджетного учета, составлению, внешней проверке, рассмотрению и утверждению бюджетной отчетности;

бюджетные ассигнования - предельные объемы денежных средств, предусмотренных в соответствующем финансовом году для исполнения бюджетных обязательств;

бюджетный кредит - денежные средства, предоставляемые бюджетом другому бюджету бюджетной системы Российской Федерации, юридическому лицу (за исключением государственных (муниципальных) учреждений), иностранному государству, иностранному юридическому лицу на возвратной и возмездной основах;

муниципальный долг - обязательства, возникающие из муниципальных заимствований, гарантий по обязательствам третьих лиц, другие обязательства в соответствии с видами долговых обязательств, принятые на себя муниципальным образованием;

внутренний долг - обязательства, возникающие в валюте Российской Федерации;

межбюджетные отношения - взаимоотношения между публично-правовыми образованиями по вопросам регулирования бюджетных правоотношений, организации и осуществления бюджетного процесса;

межбюджетные трансферты - средства, предоставляемые одним бюджетом бюджетной системы Российской Федерации другому бюджету бюджетной системы Российской Федерации;

дотации - межбюджетные трансферты, предоставляемые на безвозмездной и безвозвратной основе;

муниципальные услуги (работы) - услуги (работы), оказываемые (выполняемые) органами местного самоуправления, муниципальными учреждениями;

бюджетные инвестиции - бюджетные средства, направляемые на создание или увеличение за счет средств бюджета стоимости муниципального имущества;

текущий финансовый год - год, в котором осуществляется исполнение бюджета, составление и рассмотрение проекта бюджета на очередной финансовый год (очередной финансовый год и плановый период);

очередной финансовый год - год, следующий за текущим финансовым годом;

плановый период - два финансовых года, следующие за очередным финансовым годом;

отчетный финансовый год - год, предшествующий текущему финансовому году.

ЧТО ТАКОЕ БЮДЖЕТ?

Граждане — и как налогоплательщики, и как потребители общественных услуг — должны быть уверены в том, что передаваемые ими в распоряжение муниципального образования средства используются прозрачно и эффективно, приносят конкретные результаты как для общества в целом, так и для каждой семьи, для каждого человека.

БЮДЖЕТ – форма образования и расходования денежных средств, предназначенных для финансового обеспечения задач и функций местного самоуправления (ст. 6 Бюджетного кодекса РФ)

ДОХОДЫ

это поступающие в бюджет денежные средства (налоги юридических и физических лиц, неналоговые поступления и безвозмездные поступления)



РАСХОДЫ

это выплачиваемые из бюджета денежные средства (социальные выплаты населению, содержание муниципальных учреждений (образование, культура, спорт и другие))

ОСНОВНЫЕ ХАРАКТЕРИСТИКИ БЮДЖЕТА

Сбалансированность бюджета по доходам и расходам – основополагающее требование, предъявляемое к органам, составляющим и утверждающим бюджет.



НА ЧЕМ ОСНОВЫВАЕТСЯ ПРОЕКТ БЮДЖЕТА?

Проект бюджета составляется и утверждается на очередной финансовый год и плановый период.

Составление проекта бюджета муниципального образования основывается на:

1

Бюджетное послание Президента Российской Федерации



2

Прогноз социально-экономического развития муниципального образования



3

Основные направления бюджетной и налоговой политики



4

Муниципальные программы муниципального образования «Ярцевский район» Смоленской области



БЮДЖЕТНЫЙ ПРОЦЕСС – ЕЖЕГОДНОЕ ФОРМИРОВАНИЕ И ИСПОЛНЕНИЕ БЮДЖЕТА

• Утверждение бюджета на очередной финансовый год и плановый период

(Ярцевский районный Совет депутатов)

принятие решения о бюджете на очередной финансовый год и плановый период

• Исполнение бюджета в текущем году

(Администрация муниципального образования «Ярцевский район» Смоленской области)

получение доходов бюджета и распределение бюджетных средств в соответствии с решением о бюджете

• Формирование отчета об исполнении бюджета предыдущего года

(Администрация муниципального образования «Ярцевский район» Смоленской области)

• Утверждение отчета об исполнении бюджета предыдущего года

(Ярцевский районный Совет депутатов)

принятие решения об исполнении бюджета за отчетный финансовый год

• Составление проекта бюджета

(Администрация муниципального образования «Ярцевский район» Смоленской области)

подготовка проекта решения о бюджете на очередной финансовый год и плановый период

• Рассмотрение проекта бюджета на очередной финансовый год и плановый период

(Ярцевский районный Совет депутатов)

ОСНОВНЫЕ ПАРАМЕТРЫ БЮДЖЕТА МО «ЯРЦЕВСКИЙ РАЙОН» СМОЛЕНСКОЙ ОБЛАСТИ

	Факт 2016 года	2017 год	2018 год	2019 год
Доходы Всего, тыс.руб.	689 167,3	685 591,3	624 401,6	621 705,8
Расходы Всего, тыс.руб.	705 870,6	702 591,3	642 089,4	627 740,4
Дефицит Тыс.руб.	16 703,3	17 000,0	17 687,8	6 034,6

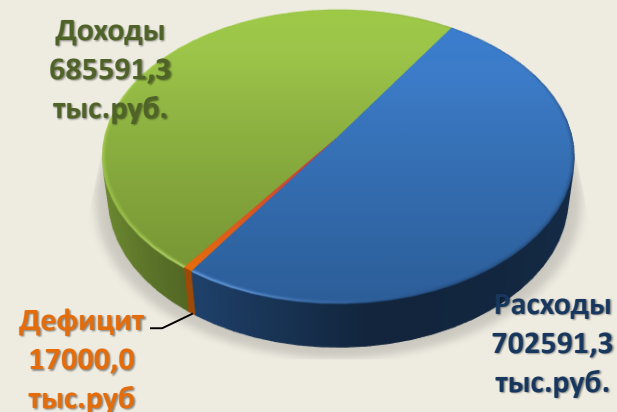
БЮДЖЕТ МО «ЯРЦЕВСКИЙ РАЙОН» НА 2017 ГОД



БЮДЖЕТ МО «ЯРЦЕВСКИЙ РАЙОН» НА 2018 ГОД



БЮДЖЕТ МО «ЯРЦЕВСКИЙ РАЙОН» НА 2019 ГОД



ДОХОДЫ БЮДЖЕТА

Доходы бюджета – это безвозмездные и безвозвратные поступления денежных средств в бюджет.



Доходы бюджета

Налоговые доходы

Поступления от уплаты налогов, установленных Налоговым кодексом Российской Федерации, например:

- налог на доходы физических лиц;
- налоги на совокупный доход;
- налоги на игорный бизнес;
- налог на добычу полезных ископаемых;
- госпошлина;
- акцизы по подакцизным товарам

Неналоговые доходы

Поступления от уплаты пошлин и сборов, установленных законодательством, а также штрафов за нарушение законодательства, например:

- доходы от сдачи в аренду имущества;
- плата за негативное воздействие на окружающую среду;
- штрафы;
- доходы, получаемые в виде арендной платы за земельные участки.

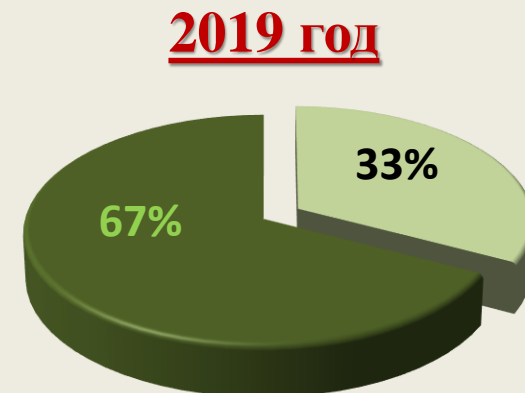
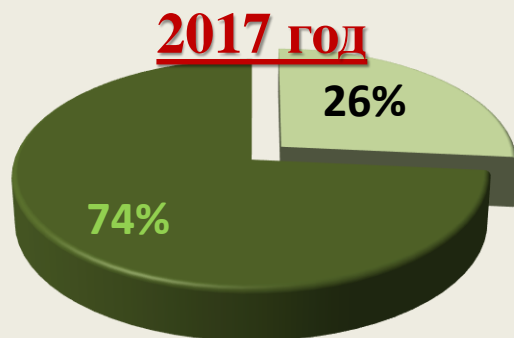
Безвозмездные поступления

Поступления от других бюджетов бюджетной системы (межбюджетные трансферты).

СТРУКТУРА ДОХОДОВ БЮДЖЕТА МО «ЯРЦЕВСКИЙ РАЙОН»

на 2017 - 2019 годы

	Факт 2016 года	2017 год	2018 год	2019 год
Налоговые доходы (тыс.руб.)	163 122,5	169 978,3	185 045,4	191 069,3
Неналоговые доходы (тыс.руб.)	12 959,1	11 561,3	11 647,2	11 726,9
Безвозмездные поступления (тыс.руб.)	513 085,7	504 051,7	427 709,0	418 909,6

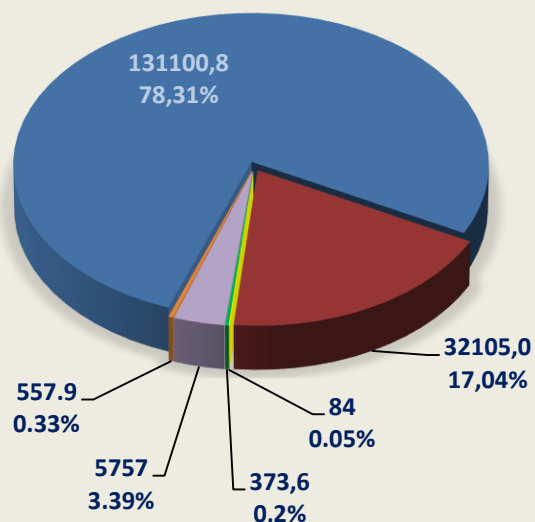


■ - Налоговые и неналоговые доходы

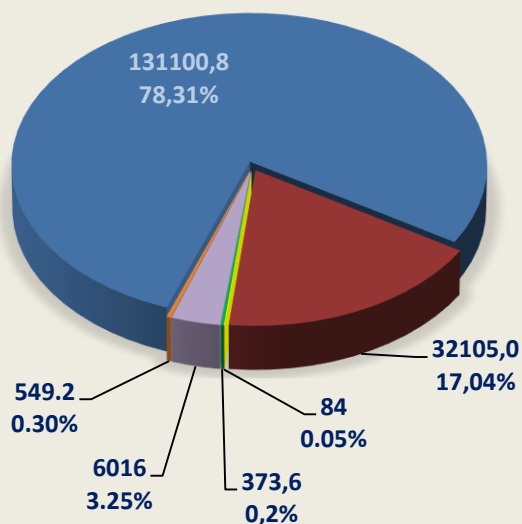
■ - Безвозмездные поступления

НАЛОГОВЫЕ ДОХОДЫ (тыс.руб.)		Факт 2016 года	2017 год	2018 год	2019 год
	Налог на доходы физических лиц	124550,6	131100,8	144705,0	149042,4
	Налоги на совокупный доход	31813,6	32105,0	33310,1	34410,1
	Налог на игорный бизнес	84,0	84,0	84,0	84,0
	Налог на добычу полезных ископаемых	411,1	373,6	381,6	388,6
	Госпошлина	5712,6	5757,0	6016,0	6526,0
	Акцизы по подакцизным товарам	550,6	557,9	549,2	618,2
		163122,5	169978,3	185045,4	191069,3

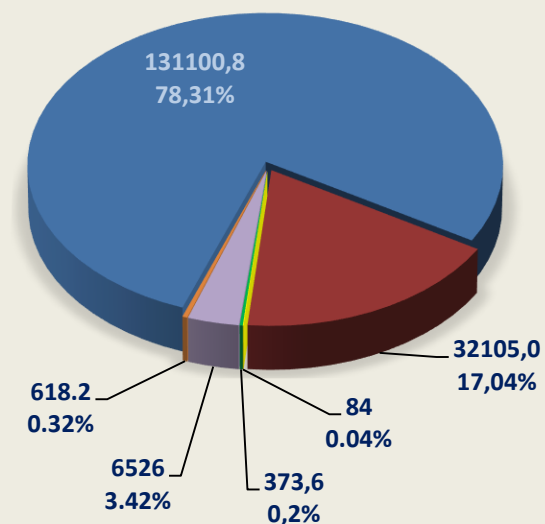
2017 год



2018 год

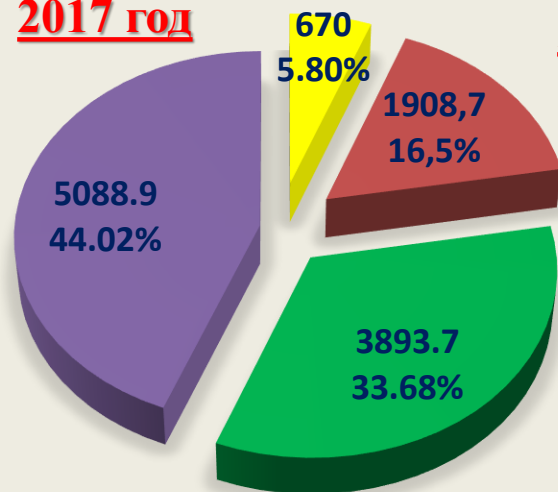


2019 год

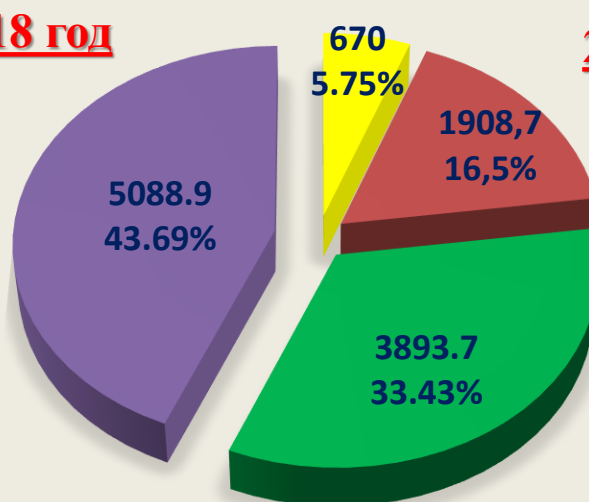


НЕНАЛОГОВЫЕ ДОХОДЫ (тыс.руб.)		Факт 2016 года	2017 год	2018 год	2019 год
■	Доходы от сдачи в аренду имущества	567,8	670,0	670,0	670,0
■	Плата за негативное воздействие на окружающую среду	3118,2	1908,7	1994,6	2074,3
■	Штрафы	3009,4	3893,7	3893,7	3893,7
■	Доходы, получаемые в виде арендной платы за земельные участки	3909,4	5088,9	5088,9	5088,9
	Доходы от оказания платных услуг	5,6	-	-	-
	Доходы от продажи материальных и нематериальных активов	1800,0	-	-	-
	Прочие неналоговые доходы	548,7	-	-	-
		12959,1	11561,3	11647,2	11726,9

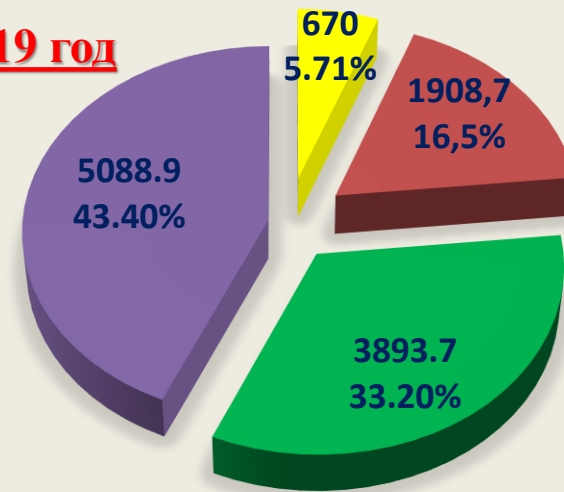
2017 год



2018 год

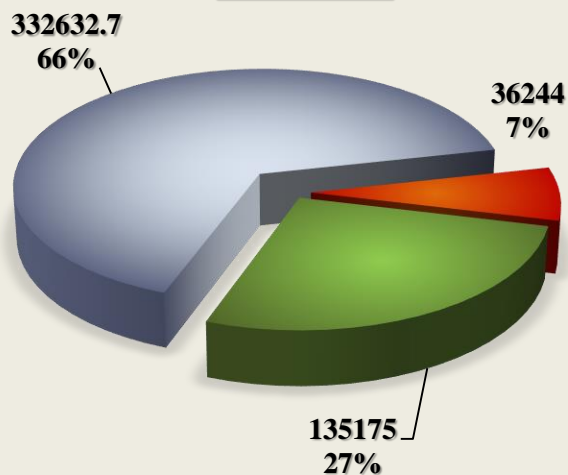


2019 год

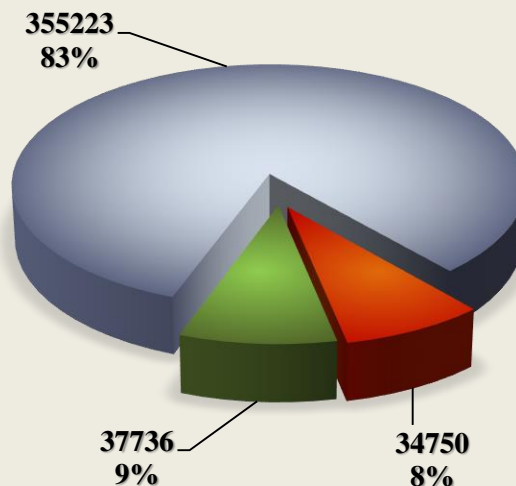


МЕЖБЮДЖЕТНЫЕ ТРАНСФЕРТЫ (БЕЗВОЗМЕЗДНЫЕ ПОСТУПЛЕНИЯ) (тыс.руб.)		Факт 2016 года	2017 год	2018 год	2019 год
■	СУБВЕНЦИИ (предоставляются на финансирование «переданных» другим публично-правовым образованиям полномочий	334334,5	332632,7	355223,0	347336,6
■	СУБСИДИИ (предоставляются на условиях долевого софинансирования расходов других бюджетов	69147,8	36244,0	34750,0	34351,0
□	ДОТАЦИИ (предоставляются без определения конкретной цели их использования	109592,7	135175,0	37736,0	37222,0
	Иные межбюджетные трансферты	248,7			
	Возврат остатков субсидий, субвенций	-238,0			
		513085,7	504051,7	427709,0	418909,6

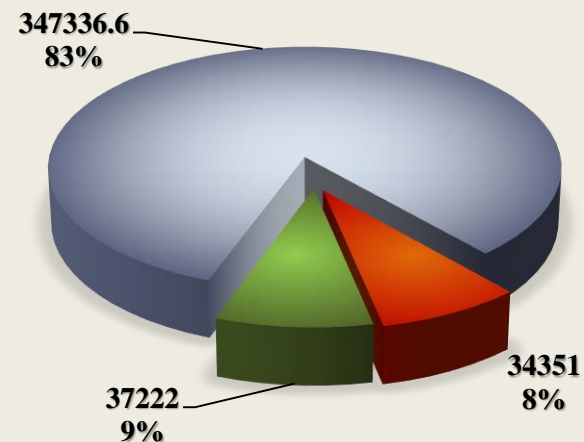
2017г од



2018 год



2019 год



КРУПНЫЕ НАЛОГОПЛАТЕЛЬЩИКИ ЯРЦЕВСКОГО РАЙОНА СМОЛЕНСКОЙ ОБЛАСТИ



ГУП ЛПЗ г.Москва

ООО «Смит-Ярцево»



**ООО «Ярцевский
хлопчатобумажный
комбинат»**



ООО «Промэкс»



ООО «Декопласт»

РАСХОДЫ БЮДЖЕТА МУНИЦИПАЛЬНОГО ОБРАЗОВАНИЯ «ЯРЦЕВСКИЙ РАЙОН» СМОЛЕНСКОЙ ОБЛАСТИ

Расходы бюджета – денежные средства, направляемые на финансовое обеспечение задач и функций государства и местного самоуправления.

Классификация расходов по признакам

Функциональная
классификация
отражает направление
средств бюджета на
выполнение основных
функций государства
(раздел – подраздел -
целевые статьи - виды
расходов)

Ведомственная
классификация расходов
бюджета непосредственно
связана со структурой
управления, она
отображает группировку
юридических лиц,
получающих бюджетные
средства (главные
распорядители средств
бюджета)

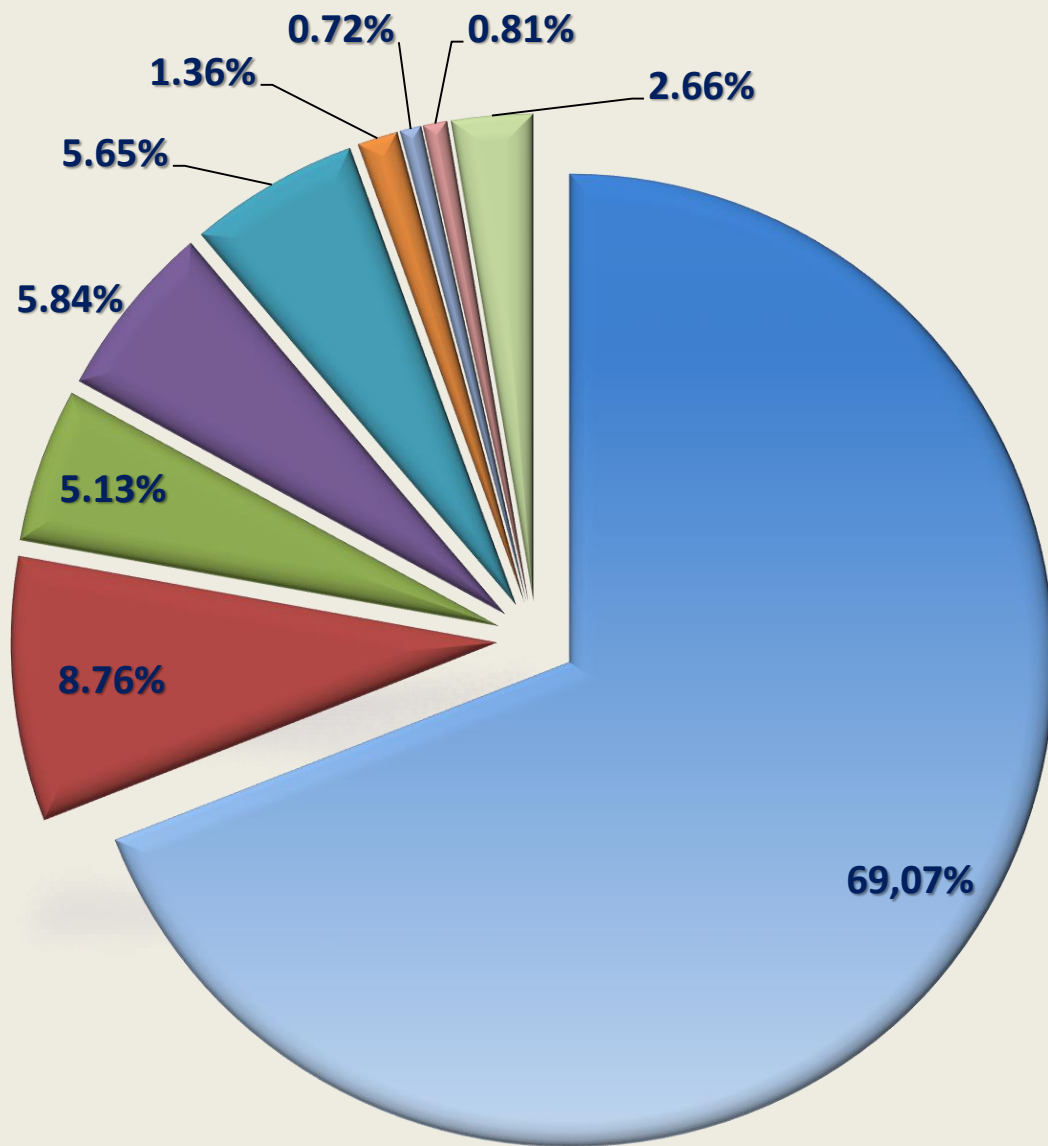
Экономическая
классификация показывает
деление расходов
государства на текущие,
капитальные, а также на
выплату заработной платы,
на материальные затраты,
на приобретение товаров и
услуг (категория расходов –
группы – предметные
статьи – подстатьи)

Основные параметры расходов бюджета МО «Ярцевский район»

тыс.руб.

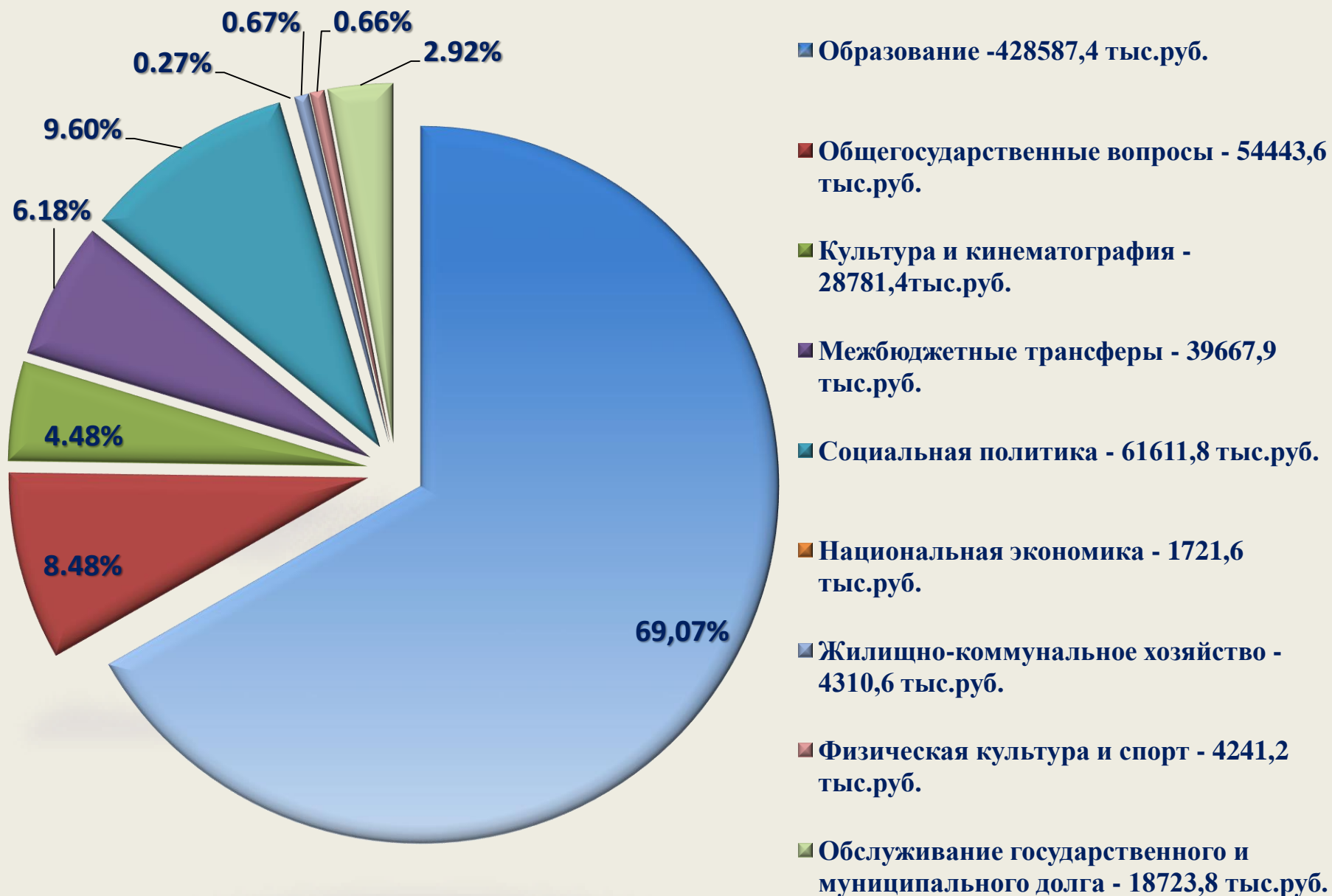
	Факт 2016 года	2017 год	2018 год	2019 год
Общегосударственные вопросы	58043,8	61543,5	54443,6	54443,5
Национальная экономика	6755,7	9536,5	1721,6	1790,6
Жилищно – коммунальное хозяйство	4712,7	5074,5	4310,6	4310,6
Образование	494426,5	485265,6	428587,4	423299,4
Культура и кинематография	35517,2	36052,2	28781,4	28119,6
Социальная политика	41934,0	39721,5	61611,8	53491,9
Физическая культура и спорт	6967,1	5672,7	4241,2	4113,2
Обслуживание государственного и муниципального долга	18216,4	18723,8	18723,8	18723,8
Межбюджетные трансферты общего характера бюджетам субъектов Российской Федерации и муниципальных образований	39297,2	41001,0	39667,9	39447,7
	705870,6	702591,3	642089,4	627740,4

СТРУКТУРА РАСХОДОВ БЮДЖЕТА МО «ЯРЦЕВСКИЙ РАЙОН» на 2017 год:

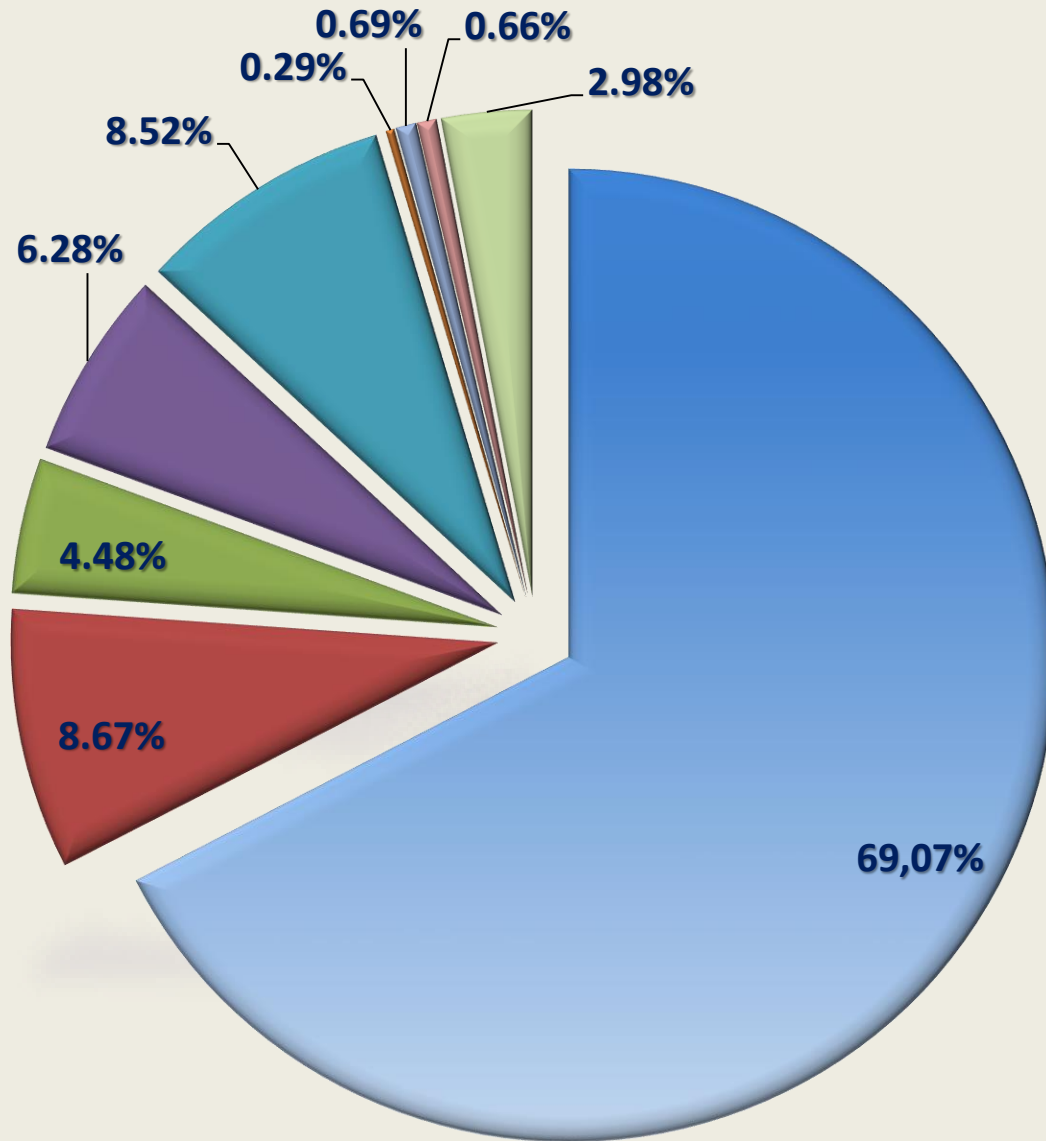


- Образование - 485265,6 тыс.руб.
- Общегосударственные вопросы - 61543,5 тыс.руб.
- Культура и кинематография - 36052,2 тыс.руб.
- Межбюджетные трансферы - 41001,0 тыс.руб.
- Социальная политика - 39721,5 тыс.руб.
- Национальная экономика - 9536,5 тыс.руб.
- Жилищно-коммунальное хозяйство - 5074,5 тыс.руб.
- Физическая культура и спорт - 5672,7 тыс.руб.
- Обслуживание государственного и муниципального долга - 18723,8 тыс.руб.

СТРУКТУРА РАСХОДОВ БЮДЖЕТА МО «ЯРЦЕВСКИЙ РАЙОН» на 2018 год:



СТРУКТУРА РАСХОДОВ БЮДЖЕТА МО «ЯРЦЕВСКИЙ РАЙОН» на 2019 год:



- Образование - 423299,4 тыс.руб.
- Общегосударственные вопросы - 54443,5 тыс.руб.
- Культура и кинематография - 28119,6 тыс.руб.
- Межбюджетные трансферты - 39447,7 тыс.руб.
- Социальная политика - 53491,9 тыс.руб.
- Национальная экономика - 1790,6 тыс.руб.
- Жилищно-коммунальное хозяйство - 4310,6 тыс.руб.
- Физическая культура и спорт - 4113,2 тыс.руб.
- Обслуживание государственного и муниципального долга - 18723,8 тыс.руб.

ОСНОВНЫЕ ПОКАЗАТЕЛИ ПРОГНОЗА СОЦИАЛЬНО-ЭКОНОМИЧЕСКОГО РАЗВИТИЯ МУНИЦИПАЛЬНОГО ОБРАЗОВАНИЯ «ЯРЦЕВСКИЙ РАЙОН» СМОЛЕНСКОЙ ОБЛАСТИ НА 2017 ГОД И ПЛАНОВЫЙ ПЕРИОД 2018 И 2019 ГОДОВ

Показатели	Единица измерения	отчет	отчет	оценка	прогноз		
		2014	2015	2016	2017	2018	2019
Промышленное производство							
Обрабатывающие производства							
Объем отгруженных товаров собственного производства, выполненных работ и услуг собственными силами	млн. руб.	9171,4	10 480,90	11 356,43	11 257,42	11 805,14	12 713,93
Темп роста отгрузки Обрабатывающие производства	% к предыдущему году в действующих ценах		114,28	108,35	99,13	104,87	107,70
Объем отгруженных товаров собственного производства, выполненных работ и услуг собственными силами Производство пищевых продуктов, включая напитки, и табака	млн. руб.	538,57	822,50	905,00	905,00	905,00	905,00
Темп роста отгрузки Производство пищевых продуктов, включая напитки, и табака	% к предыдущему году в действующих ценах		152,72	110,03	100,00	100,00	100,00
Объем отгруженных товаров собственного производства, выполненных работ и услуг собственными силами Текстильное и швейное производство	млн. руб.	182,84	290,49	397,69	410,42	421,59	435,43
Темп роста отгрузки Текстильное и швейное производство	% к предыдущему году в действующих ценах		158,88	136,90	103,20	102,72	103,28
Объем отгруженных товаров собственного производства, выполненных работ и услуг собственными силами Обработка древесины и производство изделий из дерева	млн. руб.	5,04	4,90	56,00	58,00	60,00	62,00
Темп отгрузки Обработка древесины и производство изделий из дерева	% к предыдущему году в действующих ценах		97,22	1 142,86	103,57	103,45	103,33

Объем отгруженных товаров собственного производства, выполненных работ и услуг собственными силами Химическое производство	млн. руб.	0,2					
Темп роста отгрузки Химическое производство	% к предыдущему году в действующих ценах						
Объем отгруженных товаров собственного производства, выполненных работ и услуг собственными силами Производство резиновых и пластмассовых изделий	млн. руб.	1609,2	1 678,80	1 845,00	1 910,00	1 970,00	2 053,00
Темп роста отгрузки Производство резиновых и пластмассовых изделий	% к предыдущему году в действующих ценах		104,33	109,90	103,52	103,14	104,21
Объем отгруженных товаров собственного производства, выполненных работ и услуг собственными силами Производство прочих неметаллических минеральных продуктов	млн. руб.	57,61	2,20	2,30	2,30	2,30	2,30
Темп роста отгрузки Производство прочих неметаллических минеральных продуктов	% к предыдущему году в действующих ценах		3,82	104,55	100,00	100,00	100,00
Объем отгруженных товаров собственного производства, выполненных работ и услуг собственными силами Металлургическое производство и производство готовых металлических изделий	млн. руб.	6334,03	7 313,07	7 940,24	7 758,70	8 232,25	9 041,20
Темп роста отгрузки Металлургическое производство и производство готовых металлических изделий	% к предыдущему году в действующих ценах		115,46	108,58	97,71	106,10	109,83
Объем отгруженных товаров собственного производства, выполненных работ и услуг собственными силами Производство машин и оборудования (без производства оружия и боеприпасов)	млн. руб.	57	86,00	0,00	0,00	0,00	0,00
Темп роста отгрузки Производство машин и оборудования (без производства оружия и боеприпасов)	% к предыдущему году в действующих ценах		150,88	0,00			

Объем отгруженных товаров собственного производства, выполненных работ и услуг собственными силами Производство транспортных средств и оборудования	млн. руб.	53,9	35,00	46,00	53,00	54,00	55,00
Темп роста отгрузки Производство транспортных средств и оборудования	% к предыдущему году в действующих ценах		64,94	131,43	115,22	101,89	101,85
Объем отгруженных товаров собственного производства, выполненных работ и услуг собственными силами Прочие производства	млн. руб.	333,01	247,94	164,20	160,00	160,00	160,00
Темп роста отгрузки Прочие производства	% к предыдущему году в действующих ценах		74,45	66,23	97,44	100,00	100,00
Производство и распределение электроэнергии, газа и воды							
Объем отгруженных товаров собственного производства, выполненных работ и услуг собственными силами Производство и распределение электроэнергии, газа и воды	млн. руб.	462,8	472,30	488,52	501,58	515,32	530,01
Темп роста отгрузки Производство и распределение электроэнергии, газа и воды	% к предыдущему году в действующих ценах		102,1	103,43	102,67	102,74	102,85
Сельское хозяйство							
Продукция сельского хозяйства	млн. руб.	593,4	603,20	567,3	609,26	648,53	678,04
Индекс производства продукции сельского хозяйства	% к предыдущему году в сопоставимых ценах		93,60	89,92	101,50	101,57	100,53
Продукция сельского хозяйства в хозяйствах всех категорий, в том числе:							
Продукция растениеводства	млн.руб.	322,5	369,00	366,7	411,58	435,79	453,65
Индекс производства продукции растениеводства	% к предыдущему году в сопоставимых ценах		107,10	92,91	101,73	101,85	100,28
Продукция животноводства	млн.руб.	271	234,20	199,7	269,05	290,20	302,67
Индекс производства продукции животноводства	% к предыдущему году в сопоставимых ценах		77,60	84,66	101,03	101,02	101,01

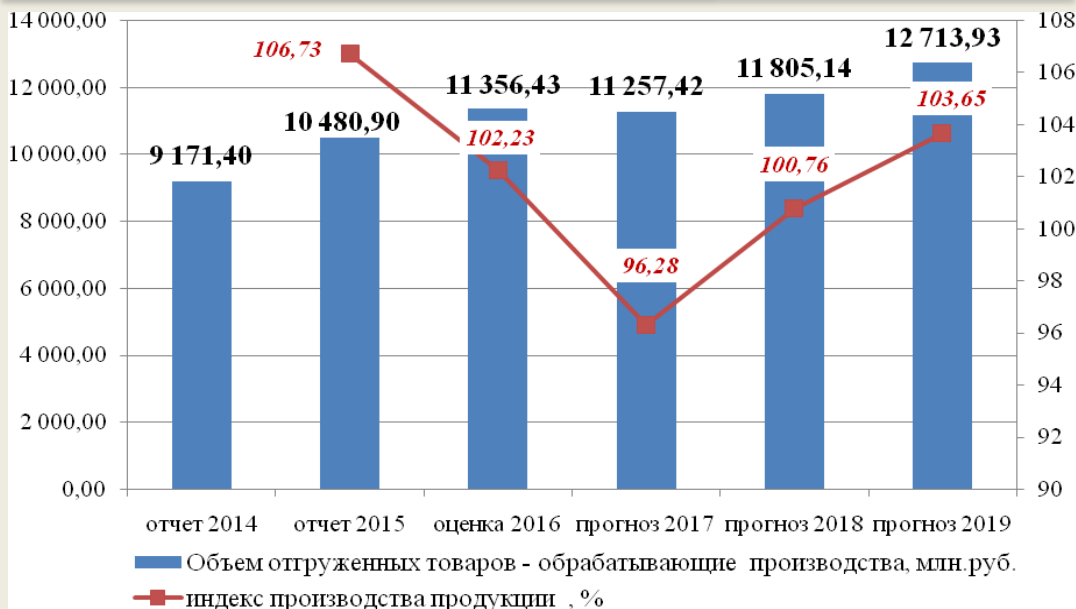
Производство важнейших видов продукции в натуральном выражении							
Валовой сбор зерна (в весе после доработки)	тыс. тонн	5,00	5,48	5,33	5,95	5,95	5,95
Валовой сбор картофеля	тыс. тонн	8,65	9,33	6,61	6,90	7,00	7,00
Валовой сбор овощей	тыс. тонн	3,42	3,28	3,15	3,20	3,30	3,30
Скот и птица на убой (в живом весе)	тыс. тонн	1,00	0,90	0,70	0,70	0,70	0,70
Молоко	тыс. тонн	9,33	6,45	5,70	5,80	5,90	6,00
Яйца	млн. шт.	2,49	2,62	2,63	2,63	2,63	2,63
Ткани хлопчатобумажные готовые	млн. кв. м	4,1	6,16	8,10	5,91	5,91	5,91
Прокат готовый черных металлов	млн. тонн	0,003	0,002	0,002	0,0	0,0	0,0
Строительство							
Ввод в действие жилых домов	тыс. кв. м. в общей площади	24,08	17,47	15,98	16,36	16,74	17,12
Торговля и услуги населению							
Оборот розничной торговли	в ценах соответствующих лет; млн. руб.	526,84	643,80	714,17	782,85	857,34	927,30
Оборот розничной торговли	% к предыдущему году в сопоставимых ценах		113,78	103,00	104,00	104,50	104,00
Оборот общественного питания	млн. руб.	23,16	27,10	28,09	28,93	28,93	28,93
Оборот общественного питания	% к предыдущему году в сопоставимых ценах		108,65	96,69	97,44	95,15	95,42
Объем платных услуг населению	млн. руб.	519,62	516,50	534,86	552,91	572,98	602,28
Объем платных услуг населению	% к предыдущему году в сопоставимых ценах		93,25	96,60	97,80	98,60	100,30
Малое и среднее предпринимательство, включая микропредприятия							
Число малых и средних предприятий, включая микропредприятия (на конец года)	единиц	538	525	534	534	540	545
Среднесписочная численность работников малых и средних предприятий, включая микропредприятия (без внешних совместителей)	тыс. чел.	5,92	5,79	5,70	5,70	5,71	5,71
Оборот малых и средних предприятий, включая микропредприятия	млрд. руб.	8,68	8,47	8,34	8,34	8,36	8,36

Инвестиции в основной капитал	в ценах соответствующих лет; млн. руб.	675,91	929,21	365,06	305,67	306,37	337,75
Труд и занятость							
Среднемесячная номинальная начисленная заработная плата	тыс. руб.	20,98	21,89	22,70	22,93	23,28	23,65
Численность безработных, зарегистрированных в государственных учреждениях службы занятости населения (на конец года)	тыс. чел.	0,34	0,31	0,28	0,28	0,28	0,28
Численность незанятых граждан, зарегистрированных в государственных учреждениях службы занятости населения, в расчете на одну заявленную вакансию (на конец года)	чел.	1,6	1,20	0,90	0,90	0,90	0,90
Среднесписочная численность работников организаций (без внешних совместителей)	тыс. чел.	8,83	8,64	8,59	8,60	8,62	8,65
Численность населения (среднегодовая)	тыс. чел.	54,34	53,82	52,97	52,46	52,29	52,19
Развитие социальной сферы							
Численность детей в дошкольных образовательных учреждениях	чел.	2434	2 412	2 470	2 482	2 490	2 500
Численность обучающихся общеобразовательных учреждений (без вечерних (сменных) общеобразовательных учреждений (на начало учебного года)	тыс. чел.	4,86	4,83	4,83	4,85	4,90	4,91
Обеспеченность:							
больничными койками на 10 000 человек населения	коек	60	57,97	58,05	58,18	58,35	58,37
общедоступными библиотеками	учреждений на 100 тыс. населения	34,97	35,30	35,86	36,21	36,33	36,40
учреждениями культурно-досугового типа	учреждений на 100 тыс. населения	33,13	33,44	33,70	33,78	33,88	33,89
дошкольными образовательными учреждениями	мест на 1000 детей в возрасте 1-6 лет	745	779	787	787	790	790

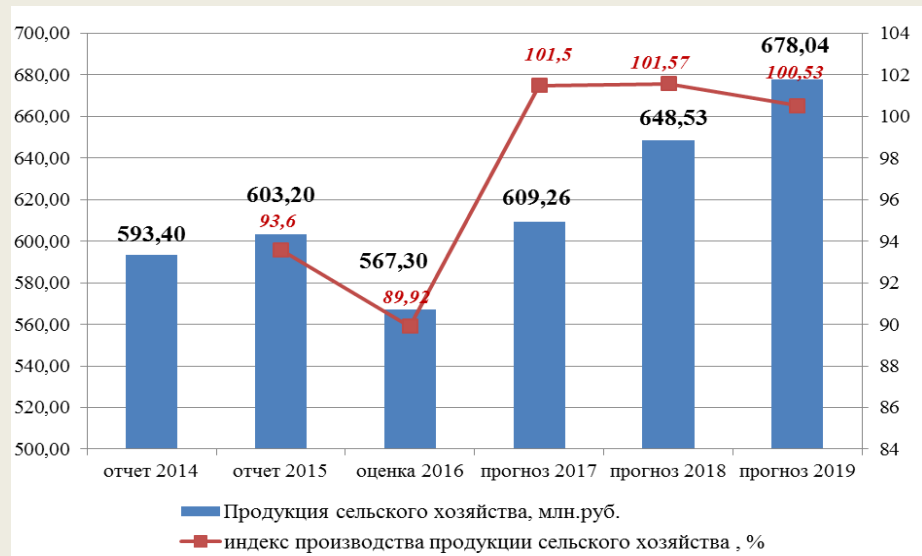
ДИНАМИКА ПРОМЫШЛЕННОГО ПРОИЗВОДСТВА



ДИНАМИКА ОБРАБАТЫВАЮЩИХ ПРЕДПРИЯТИЙ



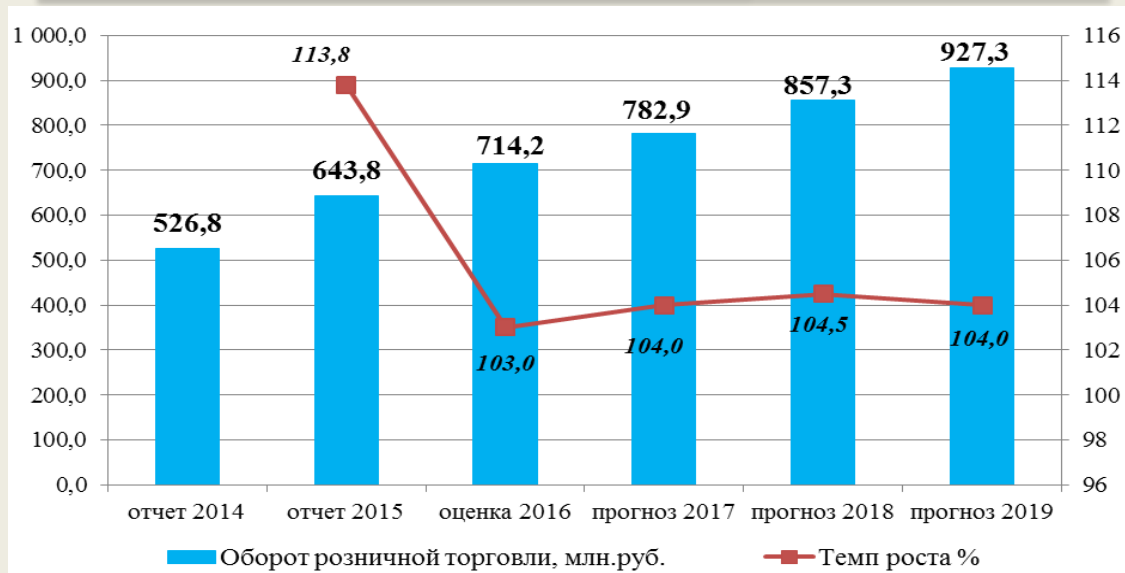
ДИНАМИКА СЕЛЬСКОГО ХОЗЯЙСТВА



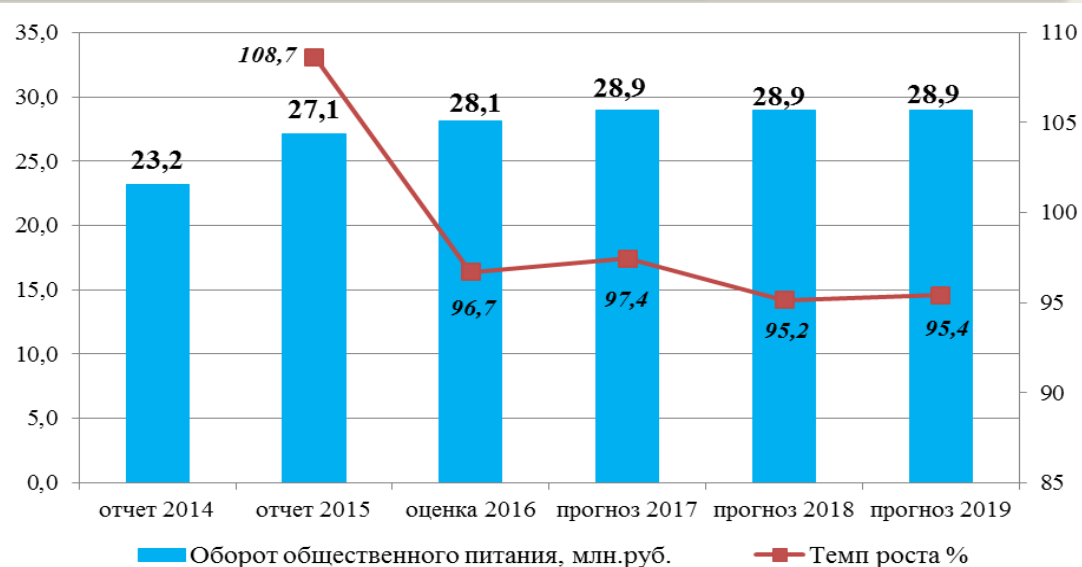
ДИНАМИКА ОБЪЕМА ИНВЕСТИЦИЙ ЗА СЧЕТ ВСЕХ ИСТОЧНИКОВ ФИНАНСИРОВАНИЯ (по полному кругу)



ТЕМП РОСТА ОБОРОТА РОЗНИЧНОЙ ТОРГОВЛИ



ДИНАМИКА ОБОРОТА ОБЩЕСТВЕННОГО ПИТАНИЯ



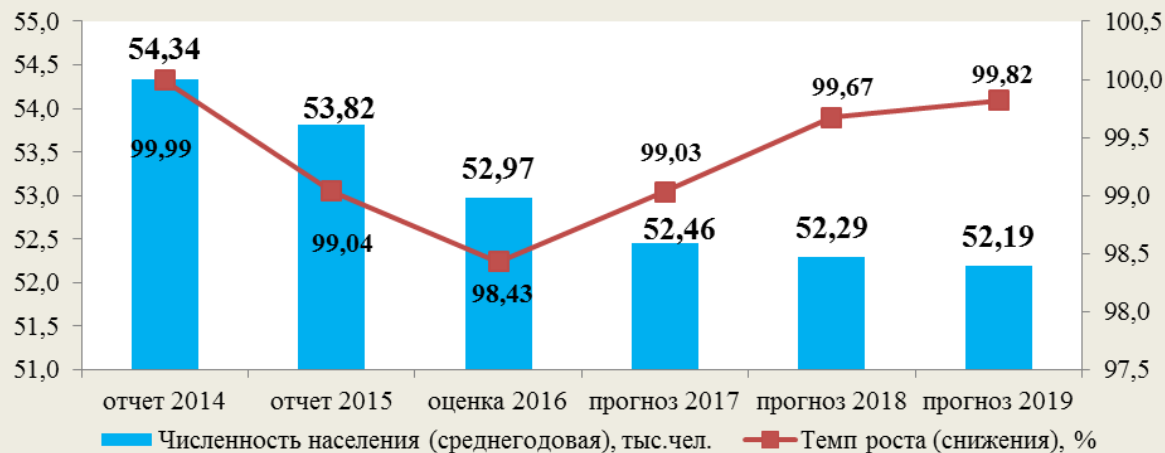
ДИНАМИКА ОБЪЕМА ПЛАТНЫХ УСЛУГ



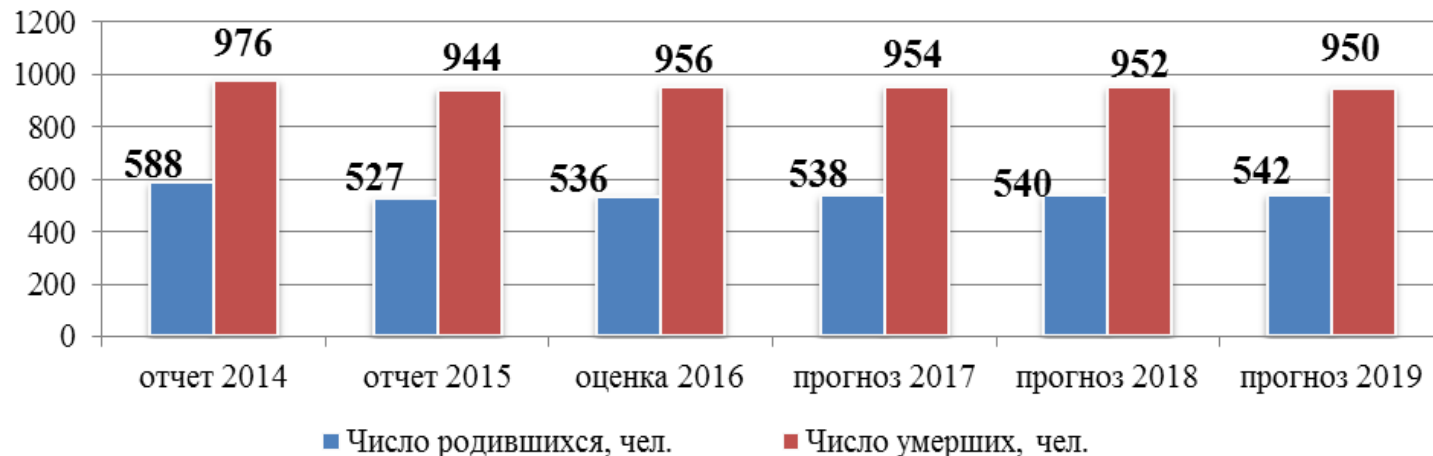
ДИНАМИКА СРЕДНЕМЕСЯЧНОЙ НАЧИСЛЕННОЙ ЗАРАБОТНОЙ ПЛАТЫ



ДИНАМИКА РОСТА (СНИЖЕНИЯ) ЧИСЛЕННОСТИ НАСЕЛЕНИЯ



ДИНАМИКА РОЖДАЕМОСТИ - СМЕРТНОСТИ



Основные направления бюджетной политики муниципального образования «Ярцевский район» Смоленской области на 2017 год и плановый период 2018 и 2019 годов

Бюджетная политика направлена на:

- обеспечение долгосрочной сбалансированности и финансовой устойчивости бюджетной системы муниципального образования при безусловном исполнении всех принятых на себя обязательств;
- продолжение формирования бюджета муниципального образования на 2017 год и плановый период 2018 и 2019 годов в программном формате, т.е. осуществление расчета финансовых ресурсов к конкретным целевым параметрам и результатам, прогнозируемым показателям социально-экономического развития;
- повышение прозрачности и открытости бюджетного процесса, возможность участия граждан, общественных организаций в формировании бюджета муниципального образования;
- повышение эффективности функционирования бюджетного сектора экономики в целях обеспечения потребностей граждан в качественных и доступных муниципальных услугах;
- формирование муниципального задания для муниципальных учреждений в соответствии с едиными ведомственными перечнями услуг и нормативами затрат на их оказание;
- обеспечение реализации Указа Президента Российской Федерации по достижению целевых показателей заработной платы работников бюджетной сферы;
- мобилизацию доходов и оптимизацию расходных обязательств.

Основным и приоритетным направлением бюджета муниципального образования остается финансирование отраслей социальной сферы (образование, культура, физкультура и спорт, социальная политика).

Бюджетная политика в области доходов будет ориентирована на сохранение и развитие доходных источников бюджета муниципального образования с учетом оценки доходного потенциала.

Бюджетная политика в части расходов направлена на сохранение преемственности определенных ранее приоритетов, на формирование оптимальной структуры расходов бюджета муниципального образования, на обеспечение исполнения действующих обязательств при условии повышения эффективности бюджетных расходов.

Политика управления муниципальным долгом муниципального образования будет строиться на принципах безусловного исполнения принятых на себя долговых обязательств, обеспечения заимствований в объемах, необходимых для решения поставленных социально-экономических задач и будет продолжать реализовываться в следующих направлениях:

- соблюдение требований бюджетного законодательства в части параметров дефицита бюджета и муниципального долга. При планируемых объемах заимствований долговая нагрузка должна оставаться в пределах параметров, позволяющих осуществлять финансирование бюджетных обязательств и своевременное обслуживание муниципального долга;

- недопущение неконтролируемого роста муниципального долга и увеличения рисков неисполнения взятых долговых обязательств;

- минимизация расходов на обслуживание долговых обязательств путем проведения работы с кредитными организациями на предмет понижения кредитной ставки, а также привлечения остатков средств бюджетных учреждений для покрытия временных кассовых разрывов, возникающих при исполнении бюджета муниципального образования.

Основными направлениями деятельности в сфере финансового контроля являются:

- предупреждение, выявление и пресечение нарушений бюджетного законодательства, нецелевого и неэффективного использования средств бюджета муниципального образования, имущества, находящегося в муниципальной собственности;

- совершенствование правовых и методологических основ муниципального финансового контроля с учетом изменений, вносимых в бюджетное законодательство;

- контроль за соблюдением получателями бюджетных субсидий, условий выделения, получения, целевого использования и возврата средств бюджета муниципального образования;

- контроль за осуществлением мер по устранению выявленных органами муниципального финансового контроля нарушений, выполнением решений,

принятых органами местного самоуправления по результатам контрольных мероприятий;

- контроль за недопущением образования необоснованной кредиторской задолженности;

- контроль за повышением отдачи от использования средств бюджета муниципального образования, улучшением качества оказываемых муниципальных услуг;

- контроль за эффективным управлением и распоряжением имуществом, находящимся в муниципальной собственности.

Основные направления налоговой политики муниципального образования «Ярцевский район» Смоленской области на 2017 год и плановый период 2018 и 2019 годов

Налоговая политика муниципального образования направлена на решение следующих задач:

- реализация мероприятий, направленных на повышение уровня собираемости налоговых и неналоговых доходов, достижение устойчивости и сбалансированности бюджета муниципального образования, максимально эффективное использование имущественных ресурсов в условиях объективного снижения неналоговых поступлений в бюджет муниципального образования;

- повышение результативности деятельности главных администраторов доходов бюджета муниципального образования, направленной на безусловное исполнение всеми плательщиками своих обязательств перед бюджетом муниципального образования, сокращение задолженности и недоимки по платежам в бюджет.

Первоочередными задачами налоговой политики муниципального образования являются:

- создание благоприятных условий для обеспечения инвестиционной привлекательности муниципального образования, поддержка хозяйствующих субъектов в целях реализации инвестиционных проектов на территории муниципального образования, оказывающих влияние на рост налогового потенциала;

- содействие развитию субъектов малого и среднего предпринимательства, путем предоставления муниципальных преференций, с целью повышения их участия в наполнении бюджетной системы, увеличения налоговых поступлений;

- формирование устойчивой налоговой базы для обеспечения сбалансированности бюджета муниципального образования, обеспечение своевременности и полноты поступлений в бюджет муниципального образования по доходным источникам, укрепление платежной и налоговой дисциплины;

- осуществление мероприятий, направленных на расширение налоговой базы по имущественным налогам путем выявления и включения в налогооблагаемую базу недвижимого имущества и земельных участков, которые до настоящего времени не зарегистрированы или зарегистрированы с указанием неполных сведений, необходимых для исчисления налогов;

- проведение инвентаризации муниципальной собственности, усиление контроля за полнотой и своевременностью перечисления в бюджет муниципального образования доходов от использования муниципальной собственности, сокращение размеров задолженности по арендной плате;

- продолжение совместной работы с налоговыми и иными уполномоченными территориальными органами федеральных органов исполнительной власти по обеспечению полноты и своевременности поступлений доходов, усиление мер воздействия на плательщиков, имеющих задолженность по платежам, поступающим в бюджет муниципального образования;

- продолжение работы Межведомственной комиссии при Администрации муниципального образования «Ярцевский район» Смоленской области по налоговой политике с целью сокращения недоимки по налогам, снижения роста задолженности по заработной плате в Ярцевском районе и недопущения выплаты заработной платы ниже установленного минимального размера заработной платы, снижения неформальной занятости населения, легализации «серой» заработной платы, а также повышения собираемости страховых взносов во внебюджетные фонды;

- проведение анализа использования муниципального имущества, переданного в пользование, с целью выявления неиспользуемого или используемого не по назначению муниципального имущества;

- предоставление налоговых льгот отдельным категориям налогоплательщиков с учетом достигаемого бюджетного, социального и экономического эффекта и отмена льгот, не достигших сводной оценки эффективности;

- осуществление муниципального контроля в соответствии с законодательством Российской Федерации в целях предупреждения, выявления и пресечения нарушений в установленной сфере деятельности.

Следует сохранить в 2017-2019 годах формы муниципальной поддержки для субъектов малого и среднего предпринимательства, бюджетных учреждений и социально незащищенных категорий граждан.

РАСХОДЫ БЮДЖЕТА МО «ЯРЦЕВСКИЙ РАЙОН» В РАЗРЕЗЕ МУНИЦИПАЛЬНЫХ ПРОГРАММ на 2017 - 2019 годы:

тыс.руб.

451 941,9

2017 год



Развитие образования и молодежной политики

2018 год

402 535,1

2019 год

397 977,5

383,7

2017 год



Обеспечение жильем молодых семей

59 849,3

2017 год



Развитие культуры

2018 год

50 628,6

2019 год

49 711,4

24 299,7

2017 год



Спорт в Ярцевском районе

2018 год

18 672,9

2019 год

18 070,0

37,4

2017 год



Создание благоприятного предпринимательского климата

2 788,2

2017 год



Развитие сельского хозяйства

2018 год

1 172,4

2019 год

1 172,4

261,1

2017 год



Доступная среда

80,0

2017 год



Развитие малоэтажного жилищного строительства

135,1

2017 год



Гражданско – патриотическое воспитание детей, подростков и молодежи

11 680,4

2017 год



Развитие дорожно-транспортного комплекса

2018 год

4 859,8

2019 год

4 928,8

41 001,0

2017 год



Создание условий для эффективного и ответственного управления муниципальными финансами

2018 год

39 667,9

2019 год

39 447,7

68,0

2017 год



Создание условий для обеспечения безопасности жизнедеятельности населения

44 214,9

2017 год



Совершенствование деятельности Администрации МО

2018 год

39 009,0

2019 год

39 009,0

24 501,8

2017 год



Демографическое развитие

2018 год

46 220,4

2019 год

38 151,2

25 994,7

2017 год



Управление муниципальными финансами

2018 год

25 535,9

2019 год

25 535,9

5 305,3

2017 год



Социальная политика

2018 год

5 164,8

2019 год

5 114,1

692 542,6

2017 год



ВСЕГО

2018 год

633 467,0

2019 год

619 118,0

ЦЕЛИ И ОСНОВНЫЕ НАПРАВЛЕНИЯ МУНИЦИПАЛЬНЫХ ПРОГРАММ МО «ЯРЦЕВСКИЙ РАЙОН» СМОЛЕНСКОЙ ОБЛАСТИ

1. Муниципальная программа «Создание благоприятного предпринимательского климата в Ярцевском районе Смоленской области»

Цель - обеспечение благоприятных условий для развития сферы малого и среднего предпринимательства как одного из факторов, инновационного развития и улучшения отраслевой структуры экономики, социального развития и обеспечения стабильно высокого уровня занятости.

Основные направления реализации муниципальной программы:

- оказание организационной поддержки субъектам малого и среднего предпринимательства;
- оказание имущественной поддержки субъектам малого и среднего предпринимательства;
- создание условий для участия субъектов малого и среднего предпринимательства в закупках товаров работ и услуг для обеспечения муниципальных нужд;
- обеспечение благоприятных условий для развития субъектов малого и среднего предпринимательства.

2. Муниципальная программа «Развитие малоэтажного жилищного строительства на территории Ярцевского района Смоленской области»

Цель - создание условий для развития малоэтажного индивидуального жилищного строительства на территории Ярцевского района Смоленской области, отвечающего стандартам ценовой доступности, энергоэффективности и экологичности.

Основные направления реализации муниципальной программы:

- внесение изменений в Генеральный план г.Ярцево и Генеральные планы муниципальных образований сельских поселений Ярцевского района Смоленской области;
- внесение изменений в Правила землепользования и застройки муниципального образования Ярцевское городское поселение и в Правила землепользования и застройки муниципальных образований сельских поселений Ярцевского района Смоленской области;
- разработка нормативов градостроительного проектирования муниципального образования Ярцевское городское поселение и муниципального образования Петровского сельского поселения Ярцевского района Смоленской области;
- разработка проектов планировки и межевания территорий в г.Ярцево;
- формирование межевых дел и постановка на кадастровый учёт земельных участков для индивидуального жилищного строительства, предоставляемых льготным категориям граждан, на территории г.Ярцево и в населённых пунктах сельских поселений Ярцевского района.

3. Муниципальная программа «Развитие культуры в Ярцевском районе Смоленской области»

Цель - реализация роли культуры как духовно-нравственного основания развития личности.

Основные направления реализации муниципальной программы:

- организация и поддержка музейной деятельности и обеспечение сохранности музейного фонда;
- организация библиотечной деятельности;
- организация культурно-досуговой деятельности;
- дополнительное образование детей в сфере культуры;
- организация работы с детьми и подростками.

4. Муниципальная программа «Развитие сельского хозяйства в Ярцевском районе Смоленской области»

Цель - увеличение объемов производства и реализации продукции сельского хозяйства, производимой в Ярцевском районе, и повышение ее конкурентоспособности на агропродовольственном рынке, обеспечение финансовой устойчивости сельхозпредприятий.

Основные направления реализации муниципальной программы:

- предоставление субсидии на частичную компенсацию затрат на ГСМ при проведении весенне-полевых работ, подъеме зяби, севе озимых культур;
- предоставление субсидии на компенсацию части затрат на приобретение молодняка крупнорогатого скота (ремонтных телок и нетелей).

5. Муниципальная программа «Управление муниципальными финансами»

Цель - обеспечение долгосрочной сбалансированности и устойчивости бюджетной системы, повышение качества управления муниципальными финансами Ярцевского района Смоленской области.

Основные направления реализации муниципальной программы:

- обеспечение организационных условий для реализации муниципальной программы;
- обеспечение экономически обоснованного объема и структуры муниципального долга.

6. Муниципальная программа «Создание условий для эффективного и ответственного управления муниципальными финансами»

Цель - создание условий для эффективного исполнения полномочий органов местного самоуправления Ярцевского района Смоленской области, повышение качества управления муниципальными финансами.

Основные направления реализации муниципальной программы:

- выравнивание уровня бюджетной обеспеченности поселений Ярцевского района Смоленской области;
- оценка качества управления муниципальными финансами;
- осуществление мер по обеспечению сбалансированности бюджетов поселений Ярцевского района Смоленской области

7. Муниципальная программа «Обеспечение жильем молодых семей в Ярцевском районе Смоленской области»

Цель - государственная и муниципальная поддержка в решении жилищной проблемы молодых семей, проживающих на территории Ярцевского района Смоленской области и признанных в установленном порядке, нуждающимися в улучшении жилищных условий, повышение эффективности исполнения таких обязательств.

Основные направления реализации муниципальной программы:

- предоставление молодым семьям социальных выплат на приобретение жилого помещения или создание объекта индивидуального жилищного строительства.

8. Муниципальная программа «Спорт в Ярцевском районе Смоленской области»

Цель - развитие физической культуры и спорта в Ярцевском районе.

Основные направления реализации муниципальной программы:

- создание условий, обеспечивающих возможность жителям Ярцевского района систематически заниматься физической культурой и спортом;
- обеспечение доступа объектам спорта для проведения учебно-тренировочных занятий и спортивных мероприятий;
- обеспечение оказания муниципальных услуг по предоставлению дополнительного образования спортивной направленности в муниципальных учреждениях дополнительного образования детей.

9. Муниципальная программа «Социальная политика в Ярцевском районе Смоленской области»

Цель - повышение качества жизни отдельных категорий населения.

Основные направления реализации муниципальной программы:

- пенсионное обеспечение лиц, замещавших муниципальные должности, должности муниципальной службы (муниципальные должности муниципальной службы);
- социальные выплаты гражданам;
- поддержка некоммерческих организаций и содействие развитию гражданского общества на территории Ярцевского района Смоленской области.

10. Муниципальная программа «Создание условий для обеспечения безопасности жизнедеятельности населения на территории Ярцевского района Смоленской области»

Цель - обеспечение общественной безопасности и правопорядка, повышение уровня противодействия террористическим угрозам, противодействие злоупотреблению наркотическими веществами и их незаконному обороту, создание эффективной системы социальной реабилитации и адаптации лиц, освободившихся из мест лишения свободы.

Основные направления реализации муниципальной программы:

- предупреждение преступлений и правонарушений;
- антитеррор;
- социальная реабилитация лиц, освободившихся из мест лишения свободы, прошедших лечение от наркозависимости.

11. Муниципальная программа «Развитие образования и молодежной политики в Ярцевском районе Смоленской области»

Цель – повышение доступности качественного образования и воспитания в соответствии с требованиями инновационного развития экономики и современными потребностями общества, реализация молодежной политики.

Основные направления реализации муниципальной программы:

- «Развитие дошкольного образования»;
- «Развитие общего образования»;
- «Развитие дополнительного образования»;
- «Педагогические кадры»;
- «Вовлечение молодежи в социальную практику».

12. Муниципальная программа «Развитие дорожно-транспортного комплекса в Ярцевском районе

Смоленской области

Цель - совершенствование улично-дорожной сети и гарантия законных прав граждан на транспортное обслуживание и безопасные условия дорожного движения.

Основные направления реализации муниципальной программы:

- создание условий для обеспечения транспортного обслуживания населения автомобильным транспортом на пригородных внутримуниципальных маршрутах в Ярцевском районе Смоленской области;
- повышение безопасности дорожного движения;
- улучшение транспортно-эксплуатационных качеств автомобильных дорог;
- содержание автомобильных дорог.

13. Муниципальная программа «Совершенствование деятельности Администрации муниципального образования «Ярцевский район» Смоленской области»

Цель - создание условий для эффективного функционирования Администрации и развития местного самоуправления Ярцевского района Смоленской области.

Основные направления реализации муниципальной программы:

- обеспечение деятельности Администрации муниципального образования «Ярцевский район» Смоленской области;
- владение, пользование и распоряжение имуществом, находящимся в муниципальном образовании «Ярцевский район» Смоленской области и муниципального образования Ярцевское городское поселение Ярцевского района Смоленской области;
- проведение конкурса «Ярцево - наш общий дом».



14. Муниципальная программа «Гражданско-патриотическое воспитание детей, подростков и молодёжи в Ярцевском районе Смоленской области»

Цель - развитие и совершенствование системы гражданско-патриотического воспитания детей, подростков и молодёжи в Ярцевском районе Смоленской области, повышение уровня консолидации общества для решения задач обеспечения национальной безопасности и устойчивого развития Российской Федерации.

Основные направления реализации муниципальной программы:

- совершенствование системы патриотического воспитания детей, подростков и молодёжи в Ярцевском районе Смоленской области, форм и методов работы;
- организация и проведение мероприятий по гражданскому и патриотическому воспитанию детей, подростков и молодёжи, включая проведение мероприятий, посвящённых памятным датам и праздникам;
- повышение престижа военной службы в молодёжной среде, реализация комплекса воспитательных и развивающих мероприятий для допризывной молодёжи.

15. Муниципальная программа «Доступная среда в Ярцевском районе Смоленской области»

Цель - повышение уровня и качества жизни людей с ограниченными возможностями, их социальная адаптация и интеграция в общество путем формирования условий для беспрепятственного доступа к приоритетным объектам и услугам в приоритетных сферах жизнедеятельности людей с ограниченными возможностями и других маломобильных групп населения, устранения социальной разобщенности людей с ограниченными возможностями.

Основные направления реализации муниципальной программы:

- формирование беспрепятственного доступа инвалидов к объектам социальной инфраструктуры города и внутри зданий;
- обеспечение условий, обеспечивающих равные возможности получения образовательных услуг для детей с ограниченными возможностями здоровья (в том числе и для детей-инвалидов);
- создание беспрепятственного доступа к транспортному обслуживанию, информации, связи, образованию, культурной жизни, занятиям физической культурой и спортом.

16. Муниципальная программа «Демографическое развитие Ярцевского района Смоленской области»

Цель - создание условий для демографического развития в Ярцевском районе Смоленской области.

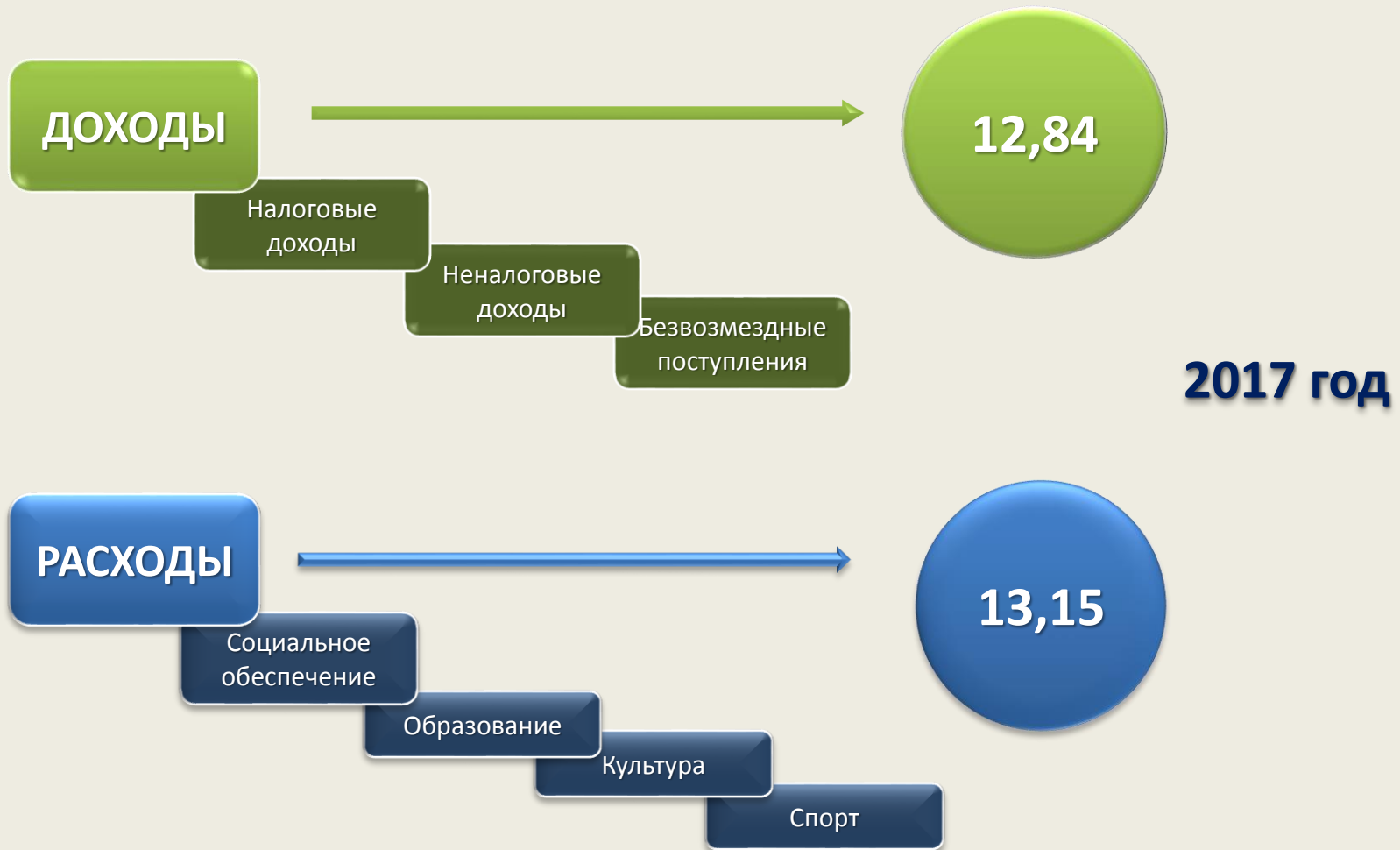
Основные направления реализации муниципальной программы:

- оказание мер социальной поддержки семьям с детьми;
- проведение мероприятий по отдыху и оздоровлению;
- организация социально значимых мероприятий для детей и семей с детьми.

ОБЪЕМ ДОХОДОВ И РАСХОДОВ БЮДЖЕТА РАЙОНА В РАСЧЕТЕ НА 1 ЖИТЕЛЯ

тыс.руб.

Население на 01.01.2016 г. - **53 403** чел



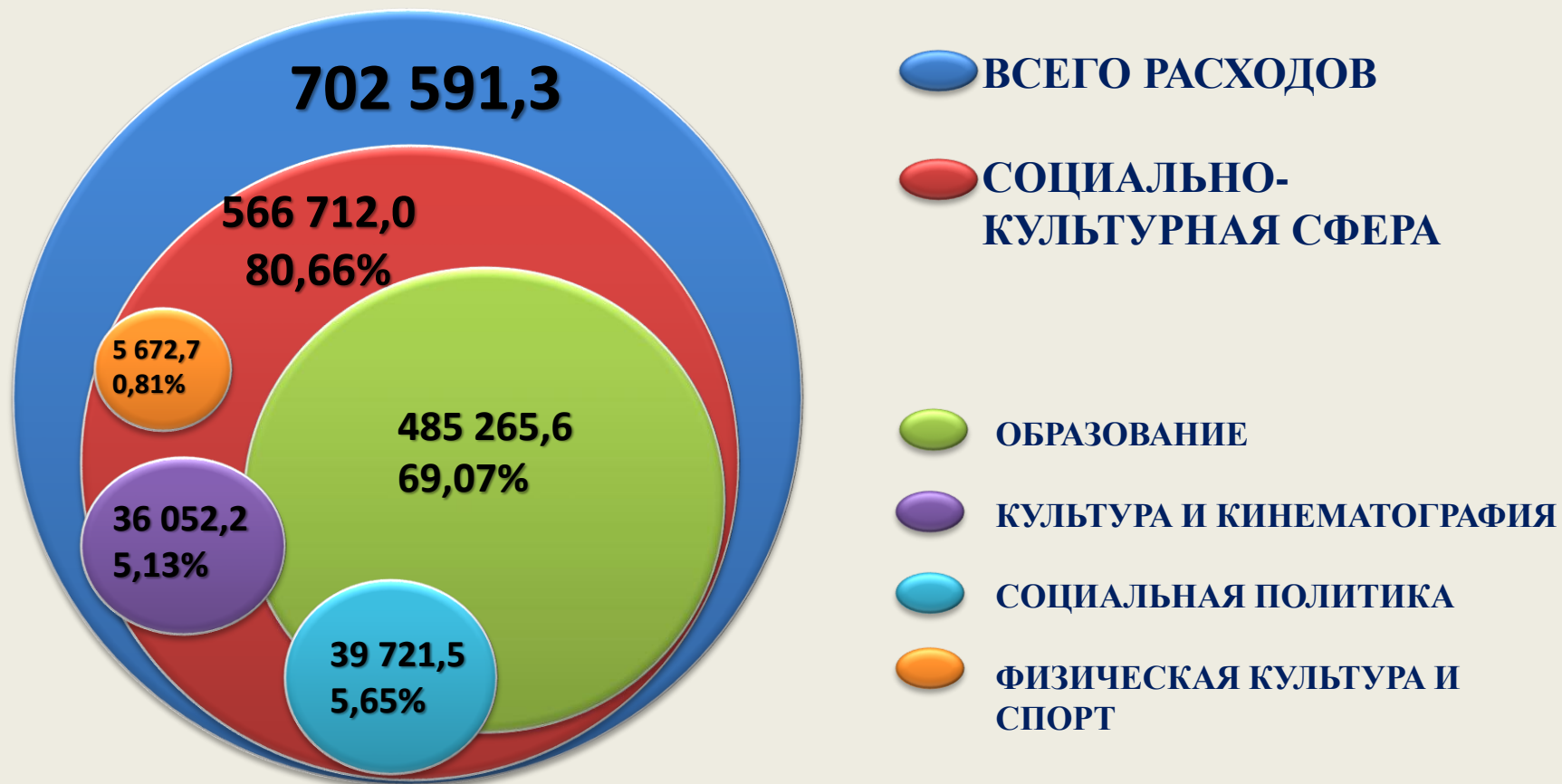
ОБЪЕМ РАСХОДОВ БЮДЖЕТА РАЙОНА НА СОЦИАЛЬНО-КУЛЬТУРНУЮ СФЕРУ

2017 год

Большую часть расходов составляет социально-культурная сфера.

тыс.руб.

Социально-культурная сфера может рассматриваться как самостоятельная подсистема социализации, социального воспитания и образования людей.



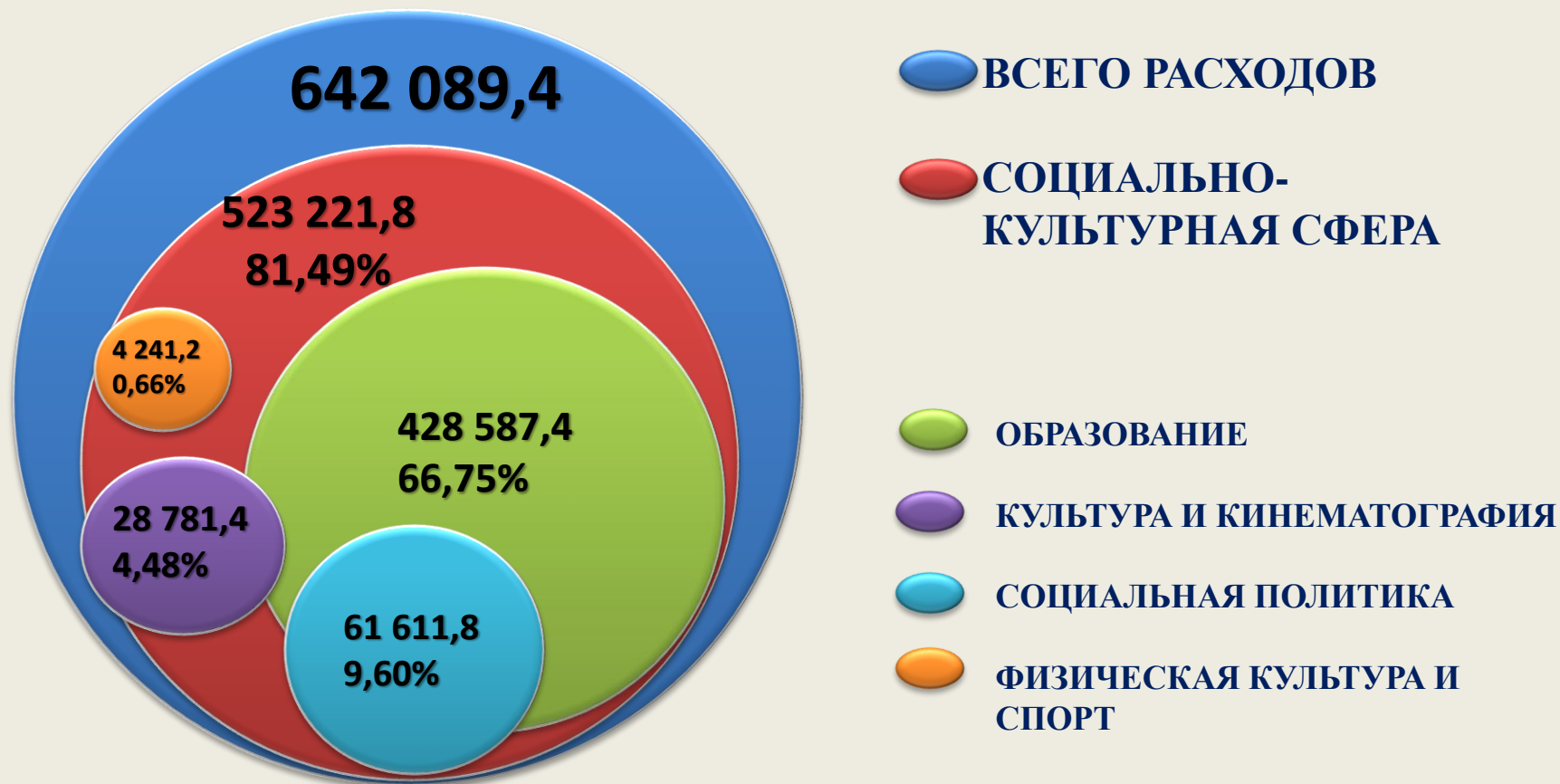
ОБЪЕМ РАСХОДОВ БЮДЖЕТА РАЙОНА НА СОЦИАЛЬНО-КУЛЬТУРНУЮ СФЕРУ

2018 год

Большую часть расходов составляет социально-культурная сфера.

тыс.руб.

Социально-культурная сфера может рассматриваться как самостоятельная подсистема социализации, социального воспитания и образования людей.



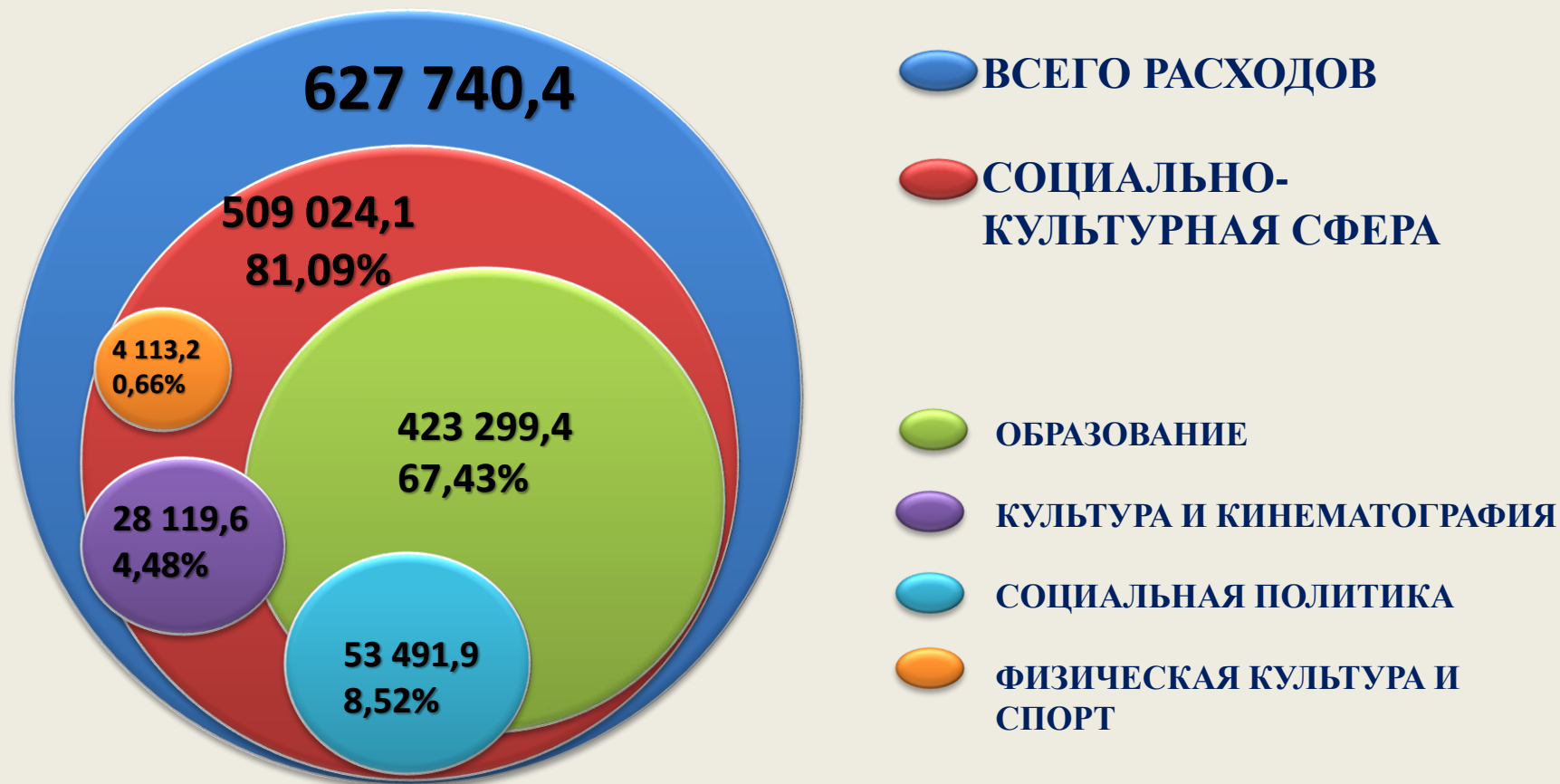
ОБЪЕМ РАСХОДОВ БЮДЖЕТА РАЙОНА НА СОЦИАЛЬНО-КУЛЬТУРНУЮ СФЕРУ

2019 год

Большую часть расходов составляет социально-культурная сфера.

тыс.руб.

Социально-культурная сфера может рассматриваться как самостоятельная подсистема социализации, социального воспитания и образования людей.



РАСХОДЫ БЮДЖЕТА НА ОБРАЗОВАНИЕ в 2017 году – 485 265,6 тыс.руб.



ДОШКОЛЬНОЕ ОБРАЗОВАНИЕ

15 детских садов
5 дошкольных
групп при школах

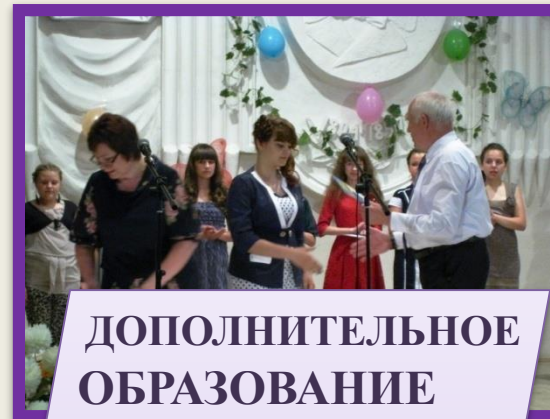
2446 воспитанника
547 работника



ОБЩЕЕ ОБРАЗОВАНИЕ (ШКОЛЫ)

20 школ, из них:
10 школ на территории
сельских поселений

4862 учащихся
733 работника



ДОПОЛНИТЕЛЬНОЕ ОБРАЗОВАНИЕ

МБУ ДО ДШИ
МБУ ДО «Ярцевская
ДЮСШ»
МБУ ДО «ДХШ»
МБУДО «ДМШ г.Ярцево»
МБУДО ДЮСШ по
плаванию
МБУДО СЮН
МБУДО ЦДТ

3657 учащихся
329,8 работника

РАСХОДЫ БЮДЖЕТА НА ОБРАЗОВАНИЕ В РАСЧЕТЕ НА 1 РЕБЕНКА В МУНИЦИПАЛЬНЫХ ОБРАЗОВАТЕЛЬНЫХ УЧРЕЖДЕНИЯХ в 2017 году

Удельный вес расходов на образование в бюджете МО «Ярцевский район» составляет в 2017 году – 69,1%.

485 265,6 тыс.руб. : 7 308 чел. = 66,4 тыс.руб.

на 01.09.2016 г. { 4 862 – учащихся
2 446 – воспитанника



ОБЪЕМ РАСХОДОВ БЮДЖЕТА НА СОЦИАЛЬНУЮ ПОЛИТИКУ В 2017 году

Удельный вес расходов на социальную политику в бюджете МО «Ярцевский район» составляет в 2017 году – 5,6%.



ОБЪЕМ РАСХОДОВ БЮДЖЕТА НА КУЛЬТУРУ И КИНЕМАТОГРАФИЮ В РАСЧЕТЕ НА 1 ЖИТЕЛЯ в 2017 году

Удельный вес расходов на культуру и кинематографию в бюджете МО «Ярцевский район» составляет в 2017 году – 5,1%.

36 052,2 тыс.руб. : **53 403** чел. = **675,1** руб.

675,1
руб.

Проведение культурно-массовых мероприятий

Содержание домов культуры

Содержание библиотек



ОБЪЕМ РАСХОДОВ БЮДЖЕТА НА ФИЗИЧЕСКУЮ КУЛЬТУРУ И СПОРТ В РАСЧЕТЕ НА 1 ЖИТЕЛЯ в 2017 году

Удельный вес расходов на физическую культуру и спорт в бюджете МО «Ярцевский район» составляет в 2017 году – 0.81%.

5 672,7 тыс.руб. : **53 403** чел. = **106,2** руб.

106,2
руб.

Проведение спортивных мероприятий

Содержание спортивных площадок

Содержание ФОК и спортивных залов



ПРЕДОСТАВЛЕНИЕ СУБСИДИЙ ЮРИДИЧЕСКИМ ЛИЦАМ НА 2017 год

№ п/п	Наименование субсидии	Сумма, тыс.руб
1.	Субсидии на частичную компенсацию затрат на ГСМ при проведении весенне-полевых работ, подъеме зяби, севе озимых культур	760,2
2.	Субсидии на компенсацию части затрат на приобретение молодняка крупнорогатого скота (ремонтных телок и нетелей)	760,2
3.	Субсидии в целях возмещения затрат в связи с оказанием услуг по осуществлению пассажирских перевозок автомобильным транспортом в пригородном внутримunicipальном сообщении, не компенсированных доходами в связи с государственным регулированием тарифов	6048,0



СТРУКТУРА МУНИЦИПАЛЬНОГО ДОЛГА МО «ЯРЦЕВСКИЙ РАЙОН» СМОЛЕНСКОЙ ОБЛАСТИ

Муниципальный долг – это долговые обязательства, вытекающие из муниципальных заимствований, полученных в виде ценных бумаг; бюджетных кредитов от других бюджетов бюджетной системы РФ, кредитов кредитных организаций.

Вид заимствования	По состоянию на 01.01.2018 г. (тыс.руб.)	По состоянию на 01.01.2019 г. (тыс.руб.)	По состоянию на 01.01.2020 г. (тыс.руб.)
Бюджетные кредиты	39 269,4	39269,4	39 269,4
Кредиты, полученные от кредитных организаций	139 186,2	156 874,0	162 908,8
Итого муниципальный долг	178 455,6	196 143,4	202 178,0



МЕЖБЮДЖЕТНЫЕ ОТНОШЕНИЯ (тыс.руб.)





**СПАСИБО ЗА
ВНИМАНИЕ**