

# БЮДЖЕТ ДЛЯ ГРАЖДАН

БЮДЖЕТ МУНИЦИПАЛЬНОГО ОБРАЗОВАНИЯ  
«ЯРЦЕВСКИЙ РАЙОН» СМОЛЕНСКОЙ ОБЛАСТИ

БЮДЖЕТ МУНИЦИПАЛЬНОГО ОБРАЗОВАНИЯ  
ЯРЦЕВСКОЕ ГОРОДСКОЕ ПОСЕЛЕНИЕ  
ЯРЦЕВСКОГО РАЙОНА СМОЛЕНСКОЙ ОБЛАСТИ

НА 2019 ГОД  
И ПЛАНОВЫЙ ПЕРИОД 2020 И 2021 ГОДОВ





## УВАЖАЕМЫЕ ЖИТЕЛИ ЯРЦЕВСКОГО РАЙОНА!

В целях ознакомления с основными направлениями бюджетной политики и обеспечения полного и доступного информирования заинтересованных пользователей о бюджете муниципального образования «Ярцевский район» Смоленской области и о бюджете муниципального образования Ярцевское городское поселение Ярцевского района Смоленской области, Администрация представляет информационный ресурс «Бюджет для граждан», который познакомит Вас с положениями основного финансового документа муниципального образования «Ярцевский район» Смоленской области и муниципального образования Ярцевское городское поселение Ярцевского района Смоленской области на 2019 год и плановый период 2020 и 2021 годов.

Мы постарались в доступной и понятной форме показать на какие цели и в каком объеме направляются бюджетные ресурсы, что поможет гражданам Ярцевского района составить представление о бюджете на 2019 год и плановый период 2020 и 2021 годов.

Вопросы, предложения и отзывы Вы можете оставить на сайте Администрации муниципального образования «Ярцевский район» Смоленской области или направлять по электронной почте:

[fyр\\_yarcevo@mail.ru](mailto:fyр_yarcevo@mail.ru);

на сайте Администрации «Обращения граждан» интернет – приемная»:

<http://yarcevo.smolinvest.ru/obrascheniya-grazhdan/>.



# СОДЕРЖАНИЕ

ВВОДНАЯ ЧАСТЬ

I

ТЕРМИНЫ И ПОНЯТИЯ

II

ОБЩАЯ ХАРАКТЕРИСТИКА МЕСТНОГО БЮДЖЕТА

III

ДОХОДЫ МЕСТНОГО БЮДЖЕТА

IV

РАСХОДЫ МЕСТНОГО БЮДЖЕТА

V

МЕЖБЮДЖЕТНЫЕ ОТНОШЕНИЯ

VI





## I ВВОДНАЯ ЧАСТЬ



### Ярцево

Расположено на берегах реки Вопь (приток Днепра). Существует 2 версии происхождения названия. Одна из версий о том, что селение было расположено на берегу реки Вопь у Яра (крутого берега, обрыва); отсюда и «Ярцево». Вторая – название происходит от прозвищного имени Ярец, которое неоднократно встречается в документах XV-XVI веков

Основное развитие поселение получило в конце XIX века в связи с развитием текстильной мануфактуры Хлудова. Новый толчок к развитию дало строительство крупнейшего в Европе завода по выпуску дизельных двигателей. В связи с этим значительно выросло число жителей, появился новый жилой микрорайон с развитой инфраструктурой.



1610

2 августа  
первое письменное  
упоминание о Ярцеве  
как о поселении

1873

основание  
текстильной фабрики  
им. Хлудова

1926

присвоен статус  
ГОРОДА

1929

образование  
Ярцевского района





## I ВВОДНАЯ ЧАСТЬ



ОБЩАЯ ПЛОЩАДЬ  
1 618,93 КВ.М.



НАСЕЛЕНИЕ  
51 950 ЧЕЛОВЕК



ЯРЦЕВСКОЕ ГОРОДСКОЕ ПОСЕЛЕНИЕ

### СЕЛЬСКИЕ ПОСЕЛЕНИЯ

- 1 Капыревщина
- 2 Михейково
- 3 Мушковичи
- 4 Подроща
- 5 Суетово





## I ВВОДНАЯ ЧАСТЬ



Главная река района – Вопь, которая впадает в р.Днепр. Основные притоки – Царевич, Вотря.



Ярцевский район расположен на территории **Смоленско-Московской возвышенности**. Рельеф территории равнинный.



Климат территории района **умеренно-континентальный** с умеренно теплым летом.



**Минерально-сырьевая база** района представлена такими природными ископаемыми, как суглинки кирпичные (Михейковское и Ярцевское месторождения), песчано-гравийная смесь (Заборье, Петрово), известковый туф (Колковичи, Зайцево, Староселье), торфяные залежи (Староселье, Пронкино).

ВИД ПОЛЕЗНОГО ИСКОПАЕМОГО

МЕСТОРОЖДЕНИЕ

КРУПНЫЕ

СРЕДНИЕ

МАЛЫЕ

ТОРФ



ЛЕГОПЛАВКИЕ ГЛИНЫ И СУГЛИНКИ ДЛЯ ПРОИЗВОДСТВА



Гкр





## II ТЕРМИНЫ И ПОНЯТИЯ

Жители Ярцевского района являются, с одной стороны, участниками формирования бюджета (они уплачивают налоги, наполняют доходы бюджета), с другой стороны, участниками исполнения бюджета (они получают часть расходов как потребители государственных, муниципальных услуг (функций) в сфере образования, культуры, физической культуры и спорта, социального обеспечения и др.).

**«Бюджет для граждан»** - аналитический материал, разрабатываемый в целях предоставления гражданам актуальной информации о бюджете и бюджетном процессе в формате, доступном для широкого круга неподготовленных пользователей.

«БЮДЖЕТ ДЛЯ ГРАЖДАН» нацелен на получение обратной связи от граждан, которым интересны современные проблемы финансов муниципального образования «Ярцевский район» Смоленской области и муниципального образования Ярцевское городское поселение Ярцевского района Смоленской области.





## II ТЕРМИНЫ И ПОНЯТИЯ

*Граждане – и как налогоплательщики, и как потребители общественных услуг – должны быть уверены в том, что передаваемые ими в распоряжение муниципального образования средства используются прозрачно и эффективно, приносят конкретные результаты как для общества в целом, так и для каждой семьи, для каждого человека.*

**БЮДЖЕТ – ФОРМА ОБРАЗОВАНИЯ И РАСХОДОВАНИЯ ДЕНЕЖНЫХ СРЕДСТВ, ПРЕДНАЗНАЧЕННЫХ ДЛЯ ФИНАНСОВОГО ОБЕСПЕЧЕНИЯ ЗАДАЧ И ФУНКЦИЙ МЕСТНОГО САМОУПРАВЛЕНИЯ (СТ. 6 БЮДЖЕТНОГО КОДЕКСА РФ)**

### ДОХОДЫ

ЭТО ПОСТУПАЮЩИЕ В БЮДЖЕТ ДЕНЕЖНЫЕ СРЕДСТВА (НАЛОГИ ЮРИДИЧЕСКИХ И ФИЗИЧЕСКИХ ЛИЦ, НЕНАЛОГОВЫЕ ПОСТУПЛЕНИЯ И БЕЗВОЗМЕЗДНЫЕ ПОСТУПЛЕНИЯ)



### СБАЛАНСИРОВАННОСТЬ

### РАСХОДЫ

ЭТО ВЫПЛАЧИВАЕМЫЕ ИЗ БЮДЖЕТА ДЕНЕЖНЫЕ СРЕДСТВА (СОЦИАЛЬНЫЕ ВЫПЛАТЫ НАСЕЛЕНИЮ, СОДЕРЖАНИЕ МУНИЦИПАЛЬНЫХ УЧРЕЖДЕНИЙ, ОБРАЗОВАНИЕ, КУЛЬТУРА, СПОРТ И ДРУГИЕ)

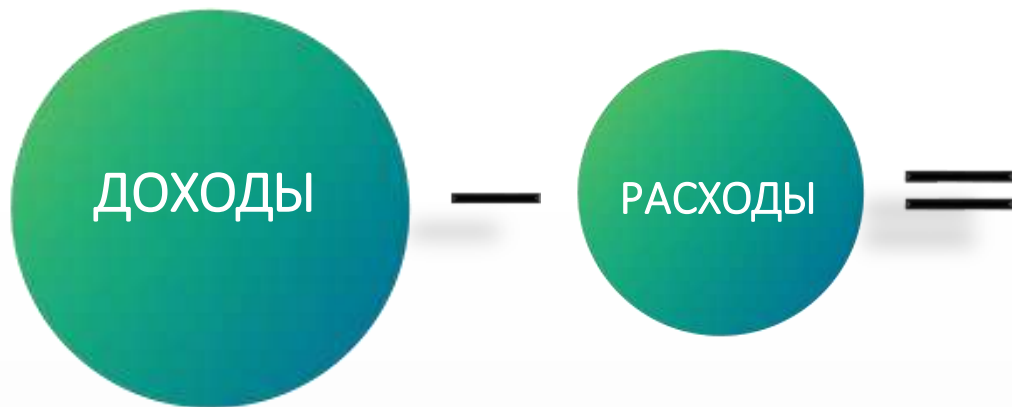






## II ТЕРМИНЫ И ПОНЯТИЯ

**СБАЛАНСИРОВАННОСТЬ** – необходимость достижения равенства расходов бюджета любого уровня бюджетной системы суммарному объёму доходов бюджета и поступлений из источников финансирования бюджета (ст.33 Бюджетный кодекс РФ)



### ПРОФИЦИТ

превышение доходов над расходами образует положительный остаток бюджета (принимается решение, как их использовать: накапливать резервы, погашать долги и т.д.)



### ДЕФИЦИТ

превышение расходов над доходами (принимается решение об использовании источников финансирования дефицита: использовать имеющиеся накопления, остатки, взять в долг)





## II ТЕРМИНЫ И ПОНЯТИЯ

Бюджет составляется и утверждается на очередной финансовый год и плановый период.

### СОСТАВЛЕНИЕ БЮДЖЕТА МУНИЦИПАЛЬНОГО ОБРАЗОВАНИЯ ОСНОВЫВАЕТСЯ НА:

1. Бюджетное послание Президента Российской Федерации

2. Прогноз социально-экономического развития муниципального образования

3. Основные направления бюджетной и налоговой политики

4. Муниципальные программы





## II ТЕРМИНЫ И ПОНЯТИЯ

### **БЮДЖЕТНЫЙ ПРОЦЕСС – ЕЖЕГОДНОЕ ФОРМИРОВАНИЕ И ИСПОЛНЕНИЕ БЮДЖЕТА.**

#### **Утверждение бюджета района и бюджета города на очередной финансовый год и плановый период**

(Ярцевский районный Совет депутатов и Совет депутатов Ярцевского городского поселения)  
*принятие решения о бюджете района и бюджете города на очередной финансовый год и плановый период*

#### **Исполнение бюджета района и бюджета города в текущем году**

(Администрация муниципального образования «Ярцевский район» Смоленской области)  
*получение доходов бюджета и распределение бюджетных средств в соответствии с решением о бюджете района и бюджете города*

#### **Формирование отчета об исполнении бюджета района и бюджета города предыдущего года**

(Администрация муниципального образования «Ярцевский район» Смоленской области)

#### **Утверждение отчета об исполнении бюджета района и бюджета города предыдущего года**

(Ярцевский районный Совет депутатов и Совет депутатов Ярцевского городского поселения)  
*принятие решения об исполнении бюджета района и бюджета города за отчетный финансовый год*

#### **Составление проекта бюджета района и бюджета города**

(Администрация муниципального образования «Ярцевский район» Смоленской области)  
*подготовка проекта решения о бюджете района и бюджете города на очередной финансовый год и плановый период*

#### **Рассмотрение проекта бюджета на очередной финансовый год и плановый период**

(Ярцевский районный Совет депутатов и Совет депутатов Ярцевского городского поселения)





## II ТЕРМИНЫ И ПОНЯТИЯ

**БЮДЖЕТ** – форма образования и расходования денежных средств, предназначенных для финансового обеспечения задач и функций государства и местного самоуправления;

**ДОХОДЫ БЮДЖЕТА** – поступившие в бюджет денежные средства, за исключением средств, являющихся в соответствии с настоящим Кодексом источниками финансирования дефицита бюджета;

**РАСХОДЫ БЮДЖЕТА** – выплачиваемые из бюджета денежные средства, за исключением средств, являющихся в соответствии с настоящим Кодексом источниками финансирования дефицита бюджета;

**ДЕФИЦИТ БЮДЖЕТА** – превышение расходов бюджета над его доходами;

**ПРОФИЦИТ БЮДЖЕТА** – превышение доходов бюджета над его расходами;

**БЮДЖЕТНЫЙ ПРОЦЕСС** – регламентируемая законодательством Российской Федерации деятельность органов государственной власти, органов местного самоуправления и иных участников бюджетного процесса по составлению и рассмотрению проектов бюджетов, утверждению и использованию бюджетов, контролю за их исполнением, осуществлению бюджетного учета, составлению, внешней проверке, рассмотрению и утверждению бюджетной отчетности;

**БЮДЖЕТНЫЕ АССИГНОВАНИЯ** – предельные объемы денежных средств, предусмотренных в соответствующем финансовом году для исполнения бюджетных обязательств;

**БЮДЖЕТНЫЙ КРЕДИТ** – денежные средства, предоставляемые бюджетом другому бюджету бюджетной системы Российской Федерации, юридическому лицу (за исключением государственных (муниципальных) учреждений), иностранному государству, иностранному юридическому лицу на возвратной и возмездной основах;





## II ТЕРМИНЫ И ПОНЯТИЯ

**МУНИЦИПАЛЬНЫЙ ДОЛГ** – обязательства, возникающие из муниципальных заимствований, гарантий по обязательствам третьих лиц, другие обязательства в соответствии с видами долговых обязательств, принятые на себя муниципальным образованием;

**ВНУТРЕННИЙ ДОЛГ** – обязательства, возникающие в валюте Российской Федерации;

**МЕЖБЮДЖЕТНЫЕ ОТНОШЕНИЯ** – взаимоотношения между публично-правовыми образованиями по вопросам регулирования бюджетных правоотношений, организации и осуществления бюджетного процесса;

**ДОТАЦИИ** – межбюджетные трансферты, предоставляемые на безвозмездной и безвозвратной основе;

**МУНИЦИПАЛЬНЫЕ УСЛУГИ (РАБОТЫ)** – услуги (работы), оказываемые (выполняемые) органами местного самоуправления, муниципальными учреждениями;

**БЮДЖЕТНЫЕ ИНВЕСТИЦИИ** – бюджетные средства, направляемые на создание или увеличение за счет средств бюджета стоимости муниципального имущества;

**ТЕКУЩИЙ ФИНАНСОВЫЙ ГОД** – год, в котором осуществляется исполнение бюджета, составление и рассмотрение проекта бюджета на очередной финансовый год (очередной финансовый год и плановый период);

**ОЧЕРЕДНОЙ ФИНАНСОВЫЙ ГОД** – год, следующий за текущим финансовым годом;

**ПЛАННОЙ ПЕРИОД** – два финансовых года, следующие за очередным финансовым годом;

**ОТЧЕТНЫЙ ФИНАНСОВЫЙ ГОД** – год, предшествующий текущему финансовому году.





## III ОБЩАЯ ХАРАКТЕРИСТИКА МЕСТНОГО БЮДЖЕТА



### Налогоплательщики

доля в общем объеме отчислений



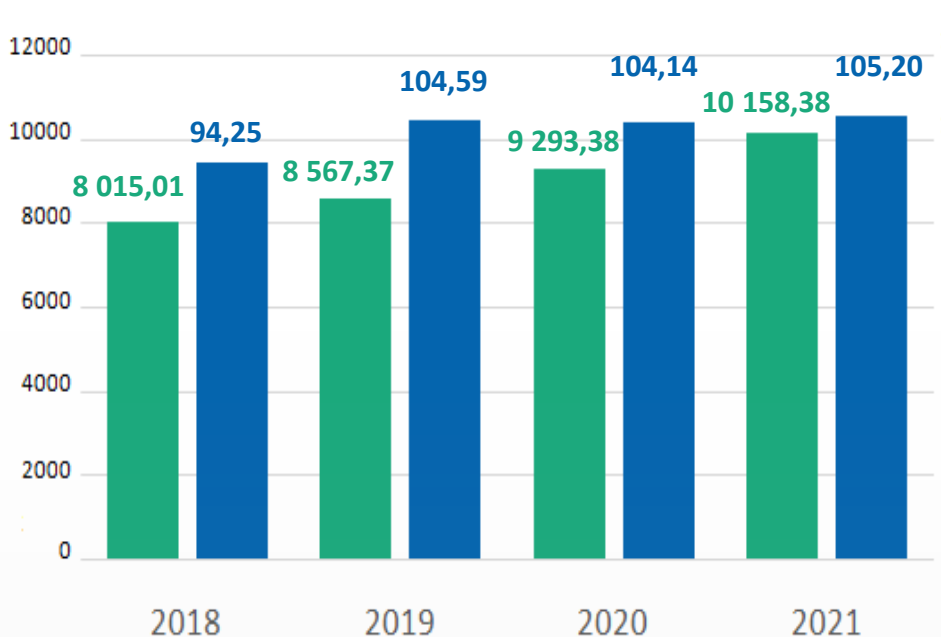
- ГУП ЛПЗ г. Москва
- ООО "Смит-Ярцево"
- ООО "ПО "Металлист"
- ОАО "Хлебпром"
- ЯФ ООО  
"Смоленскрегионтеплоэнерго"
- ООО "Декопласт"





## III ОБЩАЯ ХАРАКТЕРИСТИКА МЕСТНОГО БЮДЖЕТА

### ДИНАМИКА ПРОМЫШЛЕННОГО ПРОИЗВОДСТВА



■ Объем отгруженной продукции, млн. руб.;

■ Индекс промышленного производства, в %;

составит 94,25%, объем отгруженной продукции, выполненных работ и услуг – 8015,01 млн. рублей.

В перспективе индекс промышленного производства составит: в 2019 году – 104,59%, в 2021 году – 105,2%.

В структуре промышленного производства от общего объема отгруженной продукции, выполненных работ и услуг основная доля – 91,88% будет приходиться на «Обрабатывающие производства», «Обеспечение электрической энергией, газом и паром, кондиционирование воздуха» - 6,84%, «Водоснабжение, водоотведение, организация сбора и утилизации отходов, деятельность по ликвидации загрязнений» - 1,26%.

По оценке за 2018 год индекс промышленного производства по крупным и средним предприятиям





## III ОБЩАЯ ХАРАКТЕРИСТИКА МЕСТНОГО БЮДЖЕТА

### Обрабатывающие производства.

Развитие обрабатывающих производств является определяющим в развитии промышленности муниципального образования в целом.

В 2017 году индекс производства по обрабатывающим производствам составил 71,27%, по оценке 2018 года – 94,22%. Снижение индекса производства связано со снижением выпуска продукции в металлургическом производстве (ГУП г. Москвы «Литейно-прокатный завод» с 6113,62 до 2059,25 млн. руб. в 2016-2017 годах до 1490 млн. руб. - оценка 2018 года) в связи с введением процедуры банкротства 28.04.2017 (стадия наблюдения), в производстве резиновых и пластмассовых изделий (ООО «Смит-Ярцево»). В перспективе индекс производства составит: в 2019 году – 105,1%, в 2021 году – 105,62%.

*В производстве пищевых продуктов* индекс производства в 2017 году составил 123,99%, по оценке 2018 года – 116,45%. Положительная динамика отрасли в прогнозном периоде обеспечена за счет расширения производства ОАО «Хлебпром» подразделение г. Ярцево путем модернизации и приобретения оборудования, а также увеличения выпуска продукции за счет освоения нового ассортимента (хлебцы с различными добавками круп, наполнителей, диабетические хлебцы и т.д.). В среднесрочной перспективе планируются следующие индексы производства: в 2019 году – 114,06%, в 2021 году – 119,09%.

*В производстве текстильных изделий* индекс производства в 2017 году составил 94,25%, по оценке 2018 года – 173,01%. Динамику в данной отрасли определяет ООО «СТК Производственная Компания»







## III ОБЩАЯ ХАРАКТЕРИСТИКА МЕСТНОГО БЮДЖЕТА

В (реорганизованное из ООО «Ярцевский хлопчатобумажный комбинат»), которое сформировало в текущем году портфель заказов на среднесрочную перспективу. Предприятие планирует увеличить выпуск мебельных тканей, а также технических тканей для пошива форменной одежды и спецодежды. В среднесрочной перспективе индекс производства составит: в 2019 году – 125,88 %, в 2021 году – 98,22 %.

**В производстве резиновых и пластмассовых изделий** индекс производства в 2017 году составил 83,19%, по оценке 2018 года – 81,89%. Уровень развития отрасли в среднесрочной перспективе будет определяться деятельностью предприятий ООО «Смит-Ярцево», ООО «Декопласт». В прогнозном периоде предприятия планируют небольшой рост и сохранение достигнутых показателей. В перспективе индекс производства по данной отрасли составит: в 2019 году – 101,49%, в 2021 году – 103,11%.

**В производстве металлургическом** индекс производства в 2017 году составил 31,87%, по оценке 2018 года – 68,45%. Развитие данной отрасли на перспективу запланировано низкими темпами в связи с переходом ООО ПО «Металлист» в другую отрасль, согласно нового ОКВЭД, и банкротством ГУП г. Москвы «ЛПЗ».

**В производстве готовых металлических изделий, кроме машин и оборудования** индекс производства в 2017 году составил 320,55%.

Развитие отрасли зависит в основном от работы предприятий данного сектора - ООО «Смит-Ярцево», ООО ПК «Металлист». В 2016 году на ООО «Смит-Ярцево» открыто новое направление нанесения антикоррозийного покрытия на





## III ОБЩАЯ ХАРАКТЕРИСТИКА МЕСТНОГО БЮДЖЕТА

стальные трубы для нефтегазовой отрасли. По оценке 2018 года индекс производства данной отрасли составит 94,27 %. В прогнозном периоде предприятия планируют сохранить достигнутые показатели. Индекс производства составит: в 2019 году – 100,74%, в 2021 году – 100,35%.

*В производстве мебели* индекс производства в 2017 году составил 104,17%. Уровень развития отрасли определяет ООО «Мебельный комбинат «Ярцево». По оценке 2018 года индекс производства по данному виду экономической деятельности составит 97,54%. Предприятие планирует сохранить достигнутые показатели. В прогнозном периоде индекс производства составит: в 2019 году – 98,37% , в 2021 году – 98,5%.

В 2017 году индекс производства по виду экономической деятельности **«Обеспечение электрической энергией, газом и паром, кондиционирование воздуха»** составил 100,9% к уровню 2016 года. По оценке 2018 года индекс производства составит 95,56%. Объем производства по данному виду экономической деятельности напрямую связан с работой Ярцевского филиала ООО «Смоленскрегионтеплоэнерго». Основной группой потребителей тепловой энергии является население (70 % от общего объема). В прогнозном периоде предприятие планирует сохранить достигнутые показатели с индексом производства: в 2019 году – 99,05%, в 2021 году – 100%.

По виду экономической деятельности **«Водоснабжение, водоотведение, организация сбора и утилизации отходов, деятельность по ликвидации загрязнений»** индекс производства в 2017 году составил 102,78%. По оценке 2018 года индекс производства составит 89,49%.





## III ОБЩАЯ ХАРАКТЕРИСТИКА МЕСТНОГО БЮДЖЕТА

Основной объем производства по данному виду экономической деятельности связан с работой МУП «Горводоканал», МУП «Водоканал». В значительной степени на индекс производства по данному виду деятельности влияет снижение объема производства в натуральном выражении за счет установления приборов учета и сокращения числа потребителей.

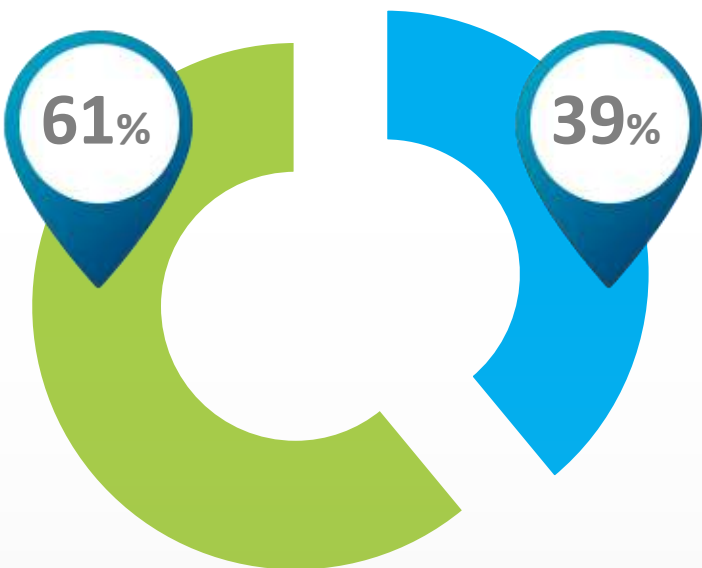
Предприятия планируют сохранить достигнутые показатели. В прогнозном периоде индекс производства составит: в 2019 году – 98,29% , в 2021 году – 99,95%.





## III ОБЩАЯ ХАРАКТЕРИСТИКА МЕСТНОГО БЮДЖЕТА

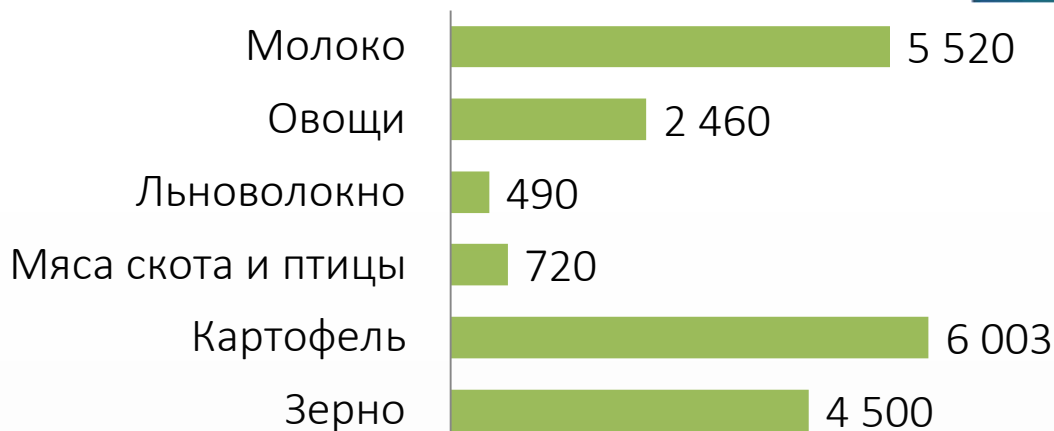
### СТРУКТУРА СЕЛЬСКОГО ХОЗЯЙСТВА



 РАСТЕНЕВОДСТВО

 ЖИВОТНОВОДСТВО

### ПРОИЗВОДСТВО ОСНОВНЫХ ВИДОВ ПРОДУКЦИИ В 2018 ГОДУ, В ТОННАХ



### ОСНОВНЫЕ ЗАДАЧИ РАЗВИТИЯ:

Увеличение посевных площадей сельскохозяйственных культур;	X
Увеличение объема производства и реализации продукции сельского хозяйства;	X
Ежегодное увеличение площади пашни в обработке;	X
Сохранение и увеличение численности маточного поголовья крупного рогатого скота;	X





## III ОБЩАЯ ХАРАКТЕРИСТИКА МЕСТНОГО БЮДЖЕТА

В 2017 году в хозяйствах всех категорий произведено валовой продукции сельского хозяйства на сумму 521,7 млн. рублей в фактических ценах, что в сопоставимой оценке к уровню 2016 года составляет 93,48%. В структуре валового производства продукции сельского хозяйства на долю отрасли животноводства приходится 39%, отрасли растениеводства – 61%.

По прогнозной оценке в 2018 году всеми категориями хозяйств будет произведено сельскохозяйственной продукции на сумму 518,23 млн. рублей или 100,46% в сопоставимых ценах к уровню 2017 года.

В 2018 году темп роста в отрасли растениеводство в сопоставимых ценах оценивается в размере 99,78% к уровню 2017 года.

Валовой сбор зерна в 2018 году в первичном весе оценивается в размере 4,5 тыс. тонн или на 12,96% ниже уровня предыдущего года, в результате сдвигов оптимальных агротехнических сроков уборки из-за погодных условий и перевода части площади посевов зерновых культур в кормовые. Производство картофеля в 2018 году планируется сохранить на уровне 2017 года, в прогнозном периоде производство будет увеличиваться результате увеличения посевных площадей в сельхозпредприятиях и населения.

В 2018 году ожидается увеличение объемов производства овощей к уровню 2017 года на 7,56% за счет увеличения посевных площадей в ПТ «Авилов и К» - основном сельхозпредприятии по их выращиванию. В прогнозном периоде также планируется рост производства овощей.

В 2018 году планируется сохранить достигнутые объемы производства льноволокна (0,49 тыс. т).





## III ОБЩАЯ ХАРАКТЕРИСТИКА МЕСТНОГО БЮДЖЕТА

Индекс производства продукции животноводства оценивается в 2018 году с ростом до 101,53 % за счет обновления и замены поголовья скота. В связи с заменой сельхозпредприятиями и фермерскими хозяйствами маточного поголовья скота на молодняк КРС (ремонтных телок и нетелей в 2015-2016 годах) производство скота и птицы на убой в живом весе в 2018 году возрастет незначительно (101,4%).

Небольшой рост в текущем году валового производства молока (102,22%) обусловлен также сокращением поголовья коров в фермерских хозяйствах. По прогнозной оценке в 2018 году производство яиц возрастет незначительно (101,47%) с сохранением достигнутых объемов в прогнозном периоде на уровне 100%.

Социально-экономическое развитие сельского хозяйства в 2019 – 2021 годах будет происходить за счет двух основных направлений: поддержка и помощь действующих сельхозпредприятий, привлечение сторонних инвесторов в сельхозпроизводство.

Основными приоритетами развития сельского хозяйства в прогнозном периоде будут являться:

- увеличение посевных площадей сельскохозяйственных культур;
- увеличение объема производства и реализации продукции сельского хозяйства;
- ежегодное увеличение площади пашни в обработке;
- сохранение и увеличение численности маточного поголовья крупного рогатого скота.

Для исполнения намеченных целей будет осуществляться реализация мероприятий, утвержденных муниципальной программой «Развитие сельского хозяйства в Ярцевском районе Смоленской области».





## III ОБЩАЯ ХАРАКТЕРИСТИКА МЕСТНОГО БЮДЖЕТА

Сельскохозяйственные предприятия продолжают участие в федеральных и областных государственных программах по развитию агропромышленного комплекса.

Базовый вариант прогноза предполагает, что возможности развития сельскохозяйственных товаропроизводителей будут ограничены за счет неблагоприятного влияния факторов внешней среды, неблагоприятных условий рыночной конъюнктуры, закредитованности хозяйствующих субъектов, приостановки реализации инвестиционных проектов.

Исходя из данного сценария, индекс производства продукции сельского хозяйства рассчитан: на 2019 год – 104,12%, на 2021 год – 101,05% уровню предыдущего года. Среднегодовой темп роста производства продукции сельского хозяйства в 2019-2021 годах ожидается на уровне 101,77%. К 2021 году планируемая валовая продукция сельского хозяйства во всех категориях хозяйств составит 609,32 млн. руб.

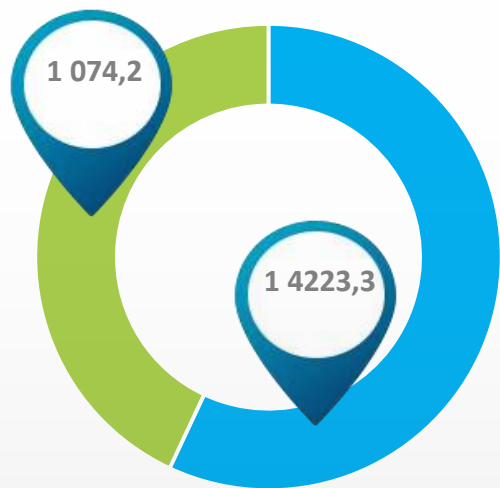




## III ОБЩАЯ ХАРАКТЕРИСТИКА МЕСТНОГО БЮДЖЕТА

Объем работ, выполненных по виду деятельности «Строительство» за 2017 год составил 1 422,3 млн. руб. В 2017 году на территории муниципального образования введено в эксплуатацию 15,11 тыс. кв. м жилья. В городском поселении построено 28 новых домов площадью 5,929 тыс. кв. м и 19 домов площадью 2,471 тыс. кв. м в сельских поселениях. Кроме того, введено в эксплуатацию 13 объектов.

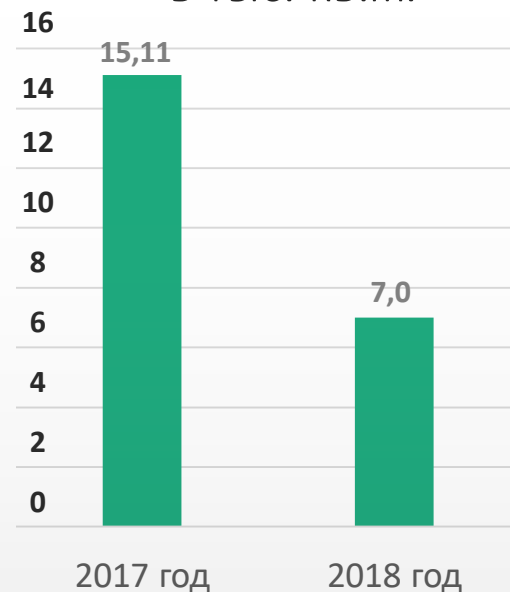
Объем работ,  
в млн. руб.



■ 2017 год ■ 2018 год

Наиболее значимыми из них являются: здание «Дом быта и торговли» по ул. Советской, газопровод низкого давления для газоснабжения жилых домов в д. Петрово, автосервисный комплекс по ул. 1-я Литейная, д.1, блочно-модульная газовая водогрейная котельная мощностью 1,56 МВт (1,345 Гкал/ч) ОАО «Хлебпром», производственное здание ОАО «Хлебпром», Торгово-административный центр по ул. Гагарина, водозаборная скважина по ул. ЛММС, строение 2б

Строительство жилья,  
в тыс. кв.м.



В 2018 году выдано 95 разрешений на строительство индивидуальных жилых домов и 12 разрешений на строительство объектов.







## III ОБЩАЯ ХАРАКТЕРИСТИКА МЕСТНОГО БЮДЖЕТА

Наиболее значимыми являются: расширение производственных мощностей ОАО «Хлебпром» на земельном участке, расположенном по адресу: Смоленская область, г. Ярцево, ул. Максима Горького, д.44а, производственный корпус упаковки, этап №1, складской корпус сырья и готовой продукции, лабораторно-бытовой корпус; предприятие по производству сельхозтехники по адресу: Смоленская область, Ярцевский р-н, г. Ярцево, ул. Литейная, 4А, водозаборные скважины в г. Ярцево, Смоленской области (№ 6 водозабора «Лесной», № 4 водозабора «Парковый», СКВ «Прохоровская» Смоленская обл., Ярцевский район, г. Ярцево, ул. Лесная, 41, скважина № 6, Смоленская обл., Ярцевский район, г. Ярцево, ул. Чайковского, строение 3-а, Смоленская обл., Ярцевский район, г. Ярцево, ул. Космонавта Титова, сооружение 1; газопровод низкого давления для газоснабжения жилых домов, расположенных по ул. Ленинградская, ул. Цветочная, ул. Тенистая, ул. Пригородная в г. Ярцево Смоленской области. В текущем году введено в эксплуатацию 36 индивидуальных жилых домов и 7 объектов. Строительство многоквартирных жилых домов не ведется.

По итогам 2018 года объем работ, выполненных по виду деятельности «Строительство» оценивается в размере 1 074,2 млн. руб. Строительство жилья оценивается в объеме 7 тыс. кв. м.

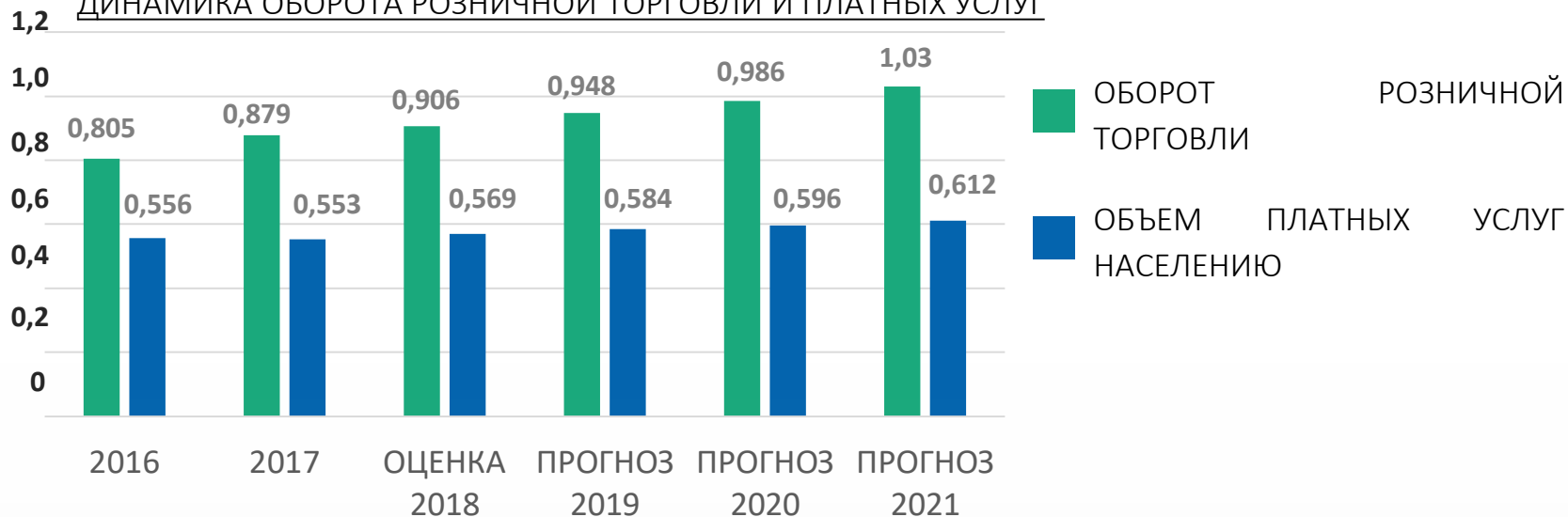
В прогнозном периоде индекс производства планируется в следующих объемах: 2019 год - 44,5%, 2021 - 101,5%.






## III ОБЩАЯ ХАРАКТЕРИСТИКА МЕСТНОГО БЮДЖЕТА

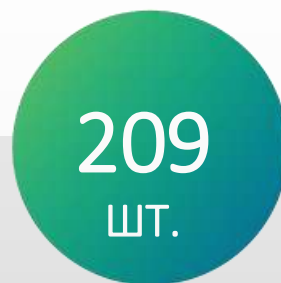
### ДИНАМИКА ОБОРОТА РОЗНИЧНОЙ ТОРГОВЛИ И ПЛАТНЫХ УСЛУГ



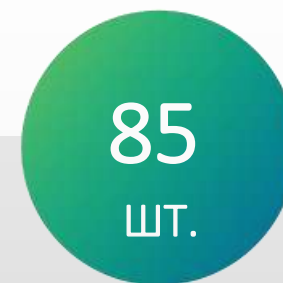
ПРЕДПРИЯТИЙ  
РОЗНИЧНОЙ  
ТОРГОВЛИ



ОБЕСПЕЧЕННОСТЬ  
НАСЕЛЕНИЯ  
ТОРГОВЫМИ  
ПЛОЩАДЯМИ  
НА 1 ТЫС. ЧЕЛОВЕК



ОБЪЕКТОВ  
БЫТОВОГО  
ОБСЛУЖИВАНИЯ



ОБЪЕКТОВ  
ОБЩЕСТВЕННОГО  
ПИТАНИЯ





### III ОБЩАЯ ХАРАКТЕРИСТИКА МЕСТНОГО БЮДЖЕТА



По состоянию на 31.12.2017 года в сфере торговли и услуг функционировали: 475 магазинов, 72 объекта мелкорозничной сети, 85 предприятий общественного питания, 12 оптовых баз, 3 торговых комплекса, 209 объектов бытового обслуживания, 37 аптечных пункта, 4 мини-пекарни, 4 кондитерских цеха, 5 мини-цехов переработки продовольственной продукции.

Общая площадь торговых объектов Ярцевского района за истекший год составила 56 501 кв. м. Фактическая обеспеченность площадью торговых объектов Ярцевского района составляет 1 049,6 кв. м на 1 000 чел. Число объектов в сфере розничной торговли, общественного питания и платных услуг растет в основном за счет строительства новых и реконструкции старых площадей в жилых домах, зданиях и сооружениях. В 2017 году введены в действие 9 объектов розничной торговли площадью 4 258 кв. м. Темп роста оборота розничной торговли за 2017 год в сопоставимых ценах составил 104,99 % (805,2 млн. руб.).

Наряду с активным развитием торговых сетей в муниципальном образовании реализуются мероприятия, способствующие развитию многоформатной торговли, в том числе рыночно-ярмарочной, нестационарной.

Оборот розничной торговли за 9 месяцев 2018 года – 720,1 млн. рублей. Оценка 2018 года - 906 млн. руб. В 2019-2021 годах планируется ввести в действие 8 объектов розничной торговли площадью 2 858,73 кв. м, 1 торговый центр площадью 6 049 кв. м, 1 торгово-досуговый центр площадью 1 032 кв. м





### III ОБЩАЯ ХАРАКТЕРИСТИКА МЕСТНОГО БЮДЖЕТА

По мере роста доходов населения и восстановления потребительского кредитования к концу 2021 года динамика потребления будет восстанавливаться и в 2021 году оборот розничной торговли составит 1 030 млн. руб.

Одной из сфер экономики, затрагивающих жизненно важные интересы населения, является сфера платных услуг. За 9 месяцев 2018 года населению муниципального района было оказано платных услуг на 428,8 млн. рублей, что составляет 100,7% к соответствующему периоду 2017 года. Оценка темпа роста объема платных услуг населению в 2018 году – 102,9% к уровню 2017 года в сопоставимых ценах, прогнозный показатель на 2019 год-102,6%, на 2021 год – 102,7%.





III ОБЩАЯ ХАРАКТЕРИСТИКА МЕСТНОГО БЮДЖЕТА

ОБРАЗОВАТЕЛЬНЫЕ УЧРЕЖДЕНИЯ

УЧРЕЖДЕНИЯ  
ДОШКОЛЬНОГО  
ОБРАЗОВАНИЯ



15  
ДЕТСКИХ САДОВ

2 382  
ВОСПИТАННИКА

ОБЩЕЕ  
ОБРАЗОВАНИЕ



19  
ОБЩЕОБРАЗОВАТЕЛЬНЫХ  
ШКОЛ

4 933  
УЧЕНИКА

УЧРЕЖДЕНИЯ  
ДОПОЛНИТЕЛЬНОГО  
ОБРАЗОВАНИЯ



4  
УЧРЕЖДЕНИЯ

2 423  
УЧАЩИХСЯ





### III ОБЩАЯ ХАРАКТЕРИСТИКА МЕСТНОГО БЮДЖЕТА

В 2019 - 2021 годах политика в сфере образования будет ориентирована на обеспечение реализации стратегических целей развития образования, определенных в указах Президента Российской Федерации от 7 мая 2012 года № 597 «О мероприятиях по реализации государственной социальной политики» и № 599 «О мерах по реализации государственной политики в области образования и науки», Концепции долгосрочного социально-экономического развития Российской Федерации на период до 2020 года, Плана мероприятий («дорожной карте») «Изменения в отраслях социальной сферы Смоленской области, направленные на повышение эффективности образования и науки», утвержденном распоряжением Администрации Смоленской области от 24.04.2013 № 589-р/адм, муниципальной программе «Развитие образования и молодежной политики в Ярцевском районе Смоленской области» на 2019-2021 годы.

В муниципальном образовании в 2019 году функционирует 15 организаций, осуществляющих образовательную деятельность по образовательным программам дошкольного образования и присмотр и уход за детьми. Численность воспитанников в этих организациях составила 2382 человека.

Обеспеченность детей дошкольными образовательными учреждениями к 2021 году вырастет к уровню 2019 года на 106,3% и составит 840 мест на 1000 детей в возрасте 1 - 6 лет.

Для решения задачи увеличения охвата услугами дошкольного образования предполагается создание мест в муниципальных образовательных организациях для детей ясельного возраста (от 2-х месяцев до 3 лет). Также продолжится работа по созданию условий для получения дошкольного образования детьми с ограниченными возможностями и детьми- инвалидами.





### III ОБЩАЯ ХАРАКТЕРИСТИКА МЕСТНОГО БЮДЖЕТА

В муниципальном образовании функционирует 18 общеобразовательных организаций. По оценке в 2019 году численность учащихся в общеобразовательных организациях составляет 4,933 тыс. человек. В дальнейшем прогнозируется увеличение численности учащихся в общеобразовательных организациях, которая к 2020 году составит 5,0 тыс. человек.

Показателями результативности муниципальной системы общего образования являются:

- качество подготовки выпускников и их трудоустройство (в 2018 году 100% выпускников 11 классов получили аттестат об общем образовании, 18 выпускников школ района были награждены золотой медалью «За особые успехи в учении», показатель поступления выпускников в ВУЗы и СУЗы составил 98,5%);
- результативность участия обучающихся в олимпиадах, конкурсах в 2018 году (947 обучающихся школ района приняли участие в различных очных и дистанционных олимпиадах, мероприятиях, проводимых сторонними организациями, по их итогам заняли 272 призовых места);
- успехи и достижения педагогов школ Ярцевского района (всего 68 педагогов района стали победителями и призерами всероссийских и областных конкурсов, смотров, форумов).

В 2019 - 2021 годах планируется проведения ряда мероприятий направленных на повышение результативности образовательной деятельности школ, в том числе дальнейшее развитие сетевого взаимодействия образовательных организаций в рамках образовательных округов, которые с 2016 года включили в себя дошкольные образовательные учреждения и учреждения дополнительного образования.





### III ОБЩАЯ ХАРАКТЕРИСТИКА МЕСТНОГО БЮДЖЕТА

Продолжится работа, направленная на дальнейшее развитие содержательно-методического и коммуникативно-организационного компонента инклюзивного обучения детей-инвалидов и детей с ограниченными возможностями здоровья. Пространственно-предметная среда для этого создана в 7 образовательных учреждениях (№ 1, 2, 4, 7, 8, 9, 10).

С целью приведения в соответствие с современными условиями обучения и ликвидации второй смены, муниципальное бюджетное общеобразовательное учреждение Ярцевская средняя школа № 4 имени Героя Советского Союза О.А. Лосика включено в региональную программу «Создание новых мест в общеобразовательных организациях Смоленской области в соответствии с прогнозируемой потребностью и современными условиями обучения» на 2016-2025 годы (строительство пристроя к школе в 2017-2018 годах). В 2019 -2021 годах будет проведен комплекс мероприятий по ремонту и укреплению материальной базы подведомственных образовательных организаций.

Доля детей в возрасте 5 - 18 лет, получающих услуги по дополнительному образованию в организациях различной организационно-правовой формы и формы собственности, в общей численности детей данной возрастной группы составляет 89,8 %. В прогнозном периоде планируется сохранять стабильность данного показателя за счет сети существующих муниципальных учреждений дополнительного образования детей, открытием в них новых направлений деятельности и появлением платных образовательных услуг в области дополнительного образования.







### III ОБЩАЯ ХАРАКТЕРИСТИКА МЕСТНОГО БЮДЖЕТА



14 058

ЧИСЛЕННОСТЬ НАСЕЛЕНИЯ,  
ЗАНИМАЮЩАЯСЯ  
ФИЗКУЛЬТУРОЙ И СПОРТОМ;

157

СПОРТИВНЫХ ОБЪЕКТОВ



2

СПОРТИВНЫХ ШКОЛЫ  
МБУ «Ярцевская спортивная школа»  
МБУ СШ по плаванию Ярцевского  
района





### III ОБЩАЯ ХАРАКТЕРИСТИКА МЕСТНОГО БЮДЖЕТА

В современных условиях существенно возрастает значение физической культуры и спорта как эффективного инструмента укрепления здоровья и формирования здорового образа жизни населения. Создание основы для сохранения и улучшения физического и духовного здоровья граждан является одним из важнейших элементов социально-экономического и социально-политического развития общества.

развитием массовой физической культуры и спорта в Ярцевском районе Смоленской области имеет приоритетное значение. Об этом свидетельствует количество регулярно занимающихся физической культурой и спортом – 14 058 человек.

Для обеспечения условий развития на территории Ярцевского района Смоленской области массовой физической культуры и спорта к услугам занимающихся спортсменам предоставлено 157 спортивных сооружений.

Ежегодно на территории Ярцевского района проводится более 200 официальных физкультурных мероприятий и спортивных мероприятий по 18 видам спорта. В мероприятиях принимают участие более 20 тысяч человек.

Проводится целенаправленная работа по подготовке спортивного резерва, ведущих спортсменов, формирование сборных команд и обеспечению их участия в соревнованиях.

На базе МБУ ФКС «ЯСК» Ярцевского района:

- организуются учебно-тренировочные занятия сборных команд Ярцевского района по футболу, баскетболу, волейболу и силовым видам спорта, а также сборных команд по баскетболу, футболу и легкой атлетике спортивных школ;
- проводятся мероприятия различного уровня: городские, районные, межмуниципальные, межрегиональные, всероссийские и международные





### III ОБЩАЯ ХАРАКТЕРИСТИКА МЕСТНОГО БЮДЖЕТА

- организуются учебно-тренировочные сборы для членов сборных команд г.Ярцево и Ярцевского района;
- организуются участие в областных, всероссийских и международных мероприятиях членов сборных команд г.Ярцево и Ярцевского района за пределами территории Ярцевского района;
- работает муниципальный центр тестирования по выполнению видов испытаний (тестов), нормативов, требований к оценке уровня знаний и умений в области физической культуры и спорта.

Ведется постоянная работа по сохранению количества спортивных школ. В Ярцевском районе осуществляют деятельность 2 муниципальных бюджетных учреждений в сфере физической культуры и спорта. В данных учреждениях работают отделения по 10 видам спорта: дзюдо, тхэквондо, легкая атлетика, бокс, плавание, футбол, баскетбол, волейбол, настольный теннис, лыжные гонки. В учреждениях формируется пространство, которое позволяет обеспечить духовно-нравственное воспитание детей, их подготовку к жизненному и профессиональному самоопределению. Идет подготовка спортивного резерва для спортивных сборных команд г.Ярцево, Ярцевского района и Смоленской области.

К числу приоритетных направлений развития физической культуры и спорта Ярцевского района следует отнести:

- вовлечение граждан, прежде всего детей и молодежи, регулярные занятия физической культуры и спортом;
- Улучшение материально-технической базы для занятия физической культурой и спортом;
- повышения количества и доступности объектов спорта, в том числе для лиц





### III ОБЩАЯ ХАРАКТЕРИСТИКА МЕСТНОГО БЮДЖЕТА

- с ограниченными возможностями здоровья и инвалидов;
- повышение эффективности пропаганды здорового образа жизни, физической культуры и спорта;
- повышение эффективности подготовки спортивного резерва;





III ОБЩАЯ ХАРАКТЕРИСТИКА МЕСТНОГО БЮДЖЕТА



**МБУК «ЯРЦЕВСКИЙ РАЙОННЫЙ  
ЦЕНТР КУЛЬТУРЫ И ИСКУССТВА»**

**ЦЕНТР ДОСУГА «СОВРЕМЕННОК»**



**МБУДО «ДЕТСКАЯ ШКОЛА ИСКУССТВ»  
Г.ЯРЦЕВО СМОЛЕНСКОЙ ОБЛАСТИ**

**1**

МУЗЕЙ

**1**

ПАРК  
ОТДЫХА

**18**

БИБЛИОТЕК





### III ОБЩАЯ ХАРАКТЕРИСТИКА МЕСТНОГО БЮДЖЕТА



3 597

3 585

2 770  
НА СЕЛЕ

2 753  
НА СЕЛЕ

2017

2018

ПРОВЕДЕННЫЕ МАССОВЫЕ МЕРОПРИЯТИЯ

Приоритетными направлениями учреждений культуры является реализация потребности творческого самовыражения и творческой самодеятельности людей разных возрастных категорий, в том числе и людей с ограниченными физическими возможностями, организация досуга и развлечений населения Ярцевского района, основанная как на

352 165

352 124

51 997  
НА СЕЛЕ

51 895  
НА СЕЛЕ

2017

2018

ПОСЕЩЕНИЯ МАССОВЫХ МЕРОПРИЯТИЙ

культурных традициях, так и на введении новых инновационных форм.

Учреждения культуры реализуют широкий спектр услуг, предоставляемых на основе муниципального задания, договоров с юридическими лицами и реализации заказов населения. Услуги учреждения носят интегрированный характер и могут быть представлены в различной форме (массовой, камерной, индивидуальной, интерактивной) и на любой демонстрационной площадке.





### III ОБЩАЯ ХАРАКТЕРИСТИКА МЕСТНОГО БЮДЖЕТА

Доступность услуг, предоставляемых учреждением, обеспечивается гибким и удобным для населения режимом работы, сбалансированным соотношением бесплатных и платных услуг, обеспечивающих финансовую доступность предоставляемых услуг для всех категорий населения.

В 2018 году проведены праздничные программы, посвященные Дню медицинского работника, Дню металлурга, Дню работников культуры, Дню работников образования, Дню работников автомобильного транспорта, Дню сотрудников органов внутренних дел РФ, Дню работника культуры. Впервые было подготовлено мероприятие, посвященное «Дню работников пищевой промышленности» и в честь сотрудников ОАО «Хлебпром». Предприятие ОАО «Хлебпром» входит в число крупнейших торгово-производственных компаний кондитерского рынка России. В ЦД «Современник» была организована выставка и проведена праздничная программа для сотрудников предприятия. При подготовке каждой программы работники культуры старались использовать не только новые вокальные и хореографические номера, но и оригинальный сценарий и элементы театрализации. Например, праздничный вечер, посвященный Дню работника культуры, был выдержан в стиле фильма «Карнавальная ночь». Помимо концертной программы для гостей вечера была организована художественная выставка, выступление оркестра русских народных инструментов школы, интересные площадки и фотозоны.

2018 год отмечен рядом театральных премьер. Театр «Апельсин» (руководитель Татьяна Шпилева) выпустил спектакль «Как это делалось в Одессе» по мотивам рассказов Исаака Бабеля.





### III ОБЩАЯ ХАРАКТЕРИСТИКА МЕСТНОГО БЮДЖЕТА

С большим успехом состоялся показ спектакля «Дорогая Елена Сергеевна» по пьесе Людмилы Разумовской (режиссер Антон Орел). Народный театр «Зеркало» (руководитель Наталья Козлова) показал спектакли «Сердце любить должно» и «Шиндры-бындры или чудесное превращение бабы яги». По просьбам зрителей были показаны спектакли, премьеры которых состоялись в 2017 году: «Снежная королева» (режиссер Татьяна Шпилева), моно-спектакль «Записки сумасшедшего» (режиссер и актер Антон Орел), «Не женщины придумали войну» по мотивам повести Светланы Алексиевич. (режиссер Наталья Козлова).

Ярким событием в творческой жизни города стали концертные программы: праздничный концерт, посвященный Дню города Ярцево, большой зимний концерт «Приглашаем друзей», концертная программа «Хиты на все времена» (лучшие песни 70-90-х годов), концертная программа, посвященная 20-летию народного хореографического коллектива «Колибри» «Я танцую, как я хочу», хореографический концерт «Танцевальные контрасты», праздничная концертная программа, посвященная 510-летию деревни Мушковичи.

В прогнозном периоде будет продолжена работа по обеспечению культурно-досугового обслуживания населения, созданию условий для культурно-творческой деятельности, сохранению и развитию культурно - исторического наследия.

Основные направления в области культуры на 2019 - 2021 годы: обеспечение равного доступа жителей к культурным ценностям, внедрение новых информационных технологий в работу музеев, библиотек, культурно - досуговых учреждений, повышение уровня мероприятий, поиск новых форм, сохранение клубных формирований; расширение работы с детьми и, особенно, с молодежью города и села.







## III ОБЩАЯ ХАРАКТЕРИСТИКА МЕСТНОГО БЮДЖЕТА

### ОБЪЕМ ИНВЕСТИЦИЙ В ОСНОВНОЙ КАПИТАЛ

**1 127,82 млн. руб.**




ООО «ХЛЕБПРОМ»  
**588,0 млн. руб.**



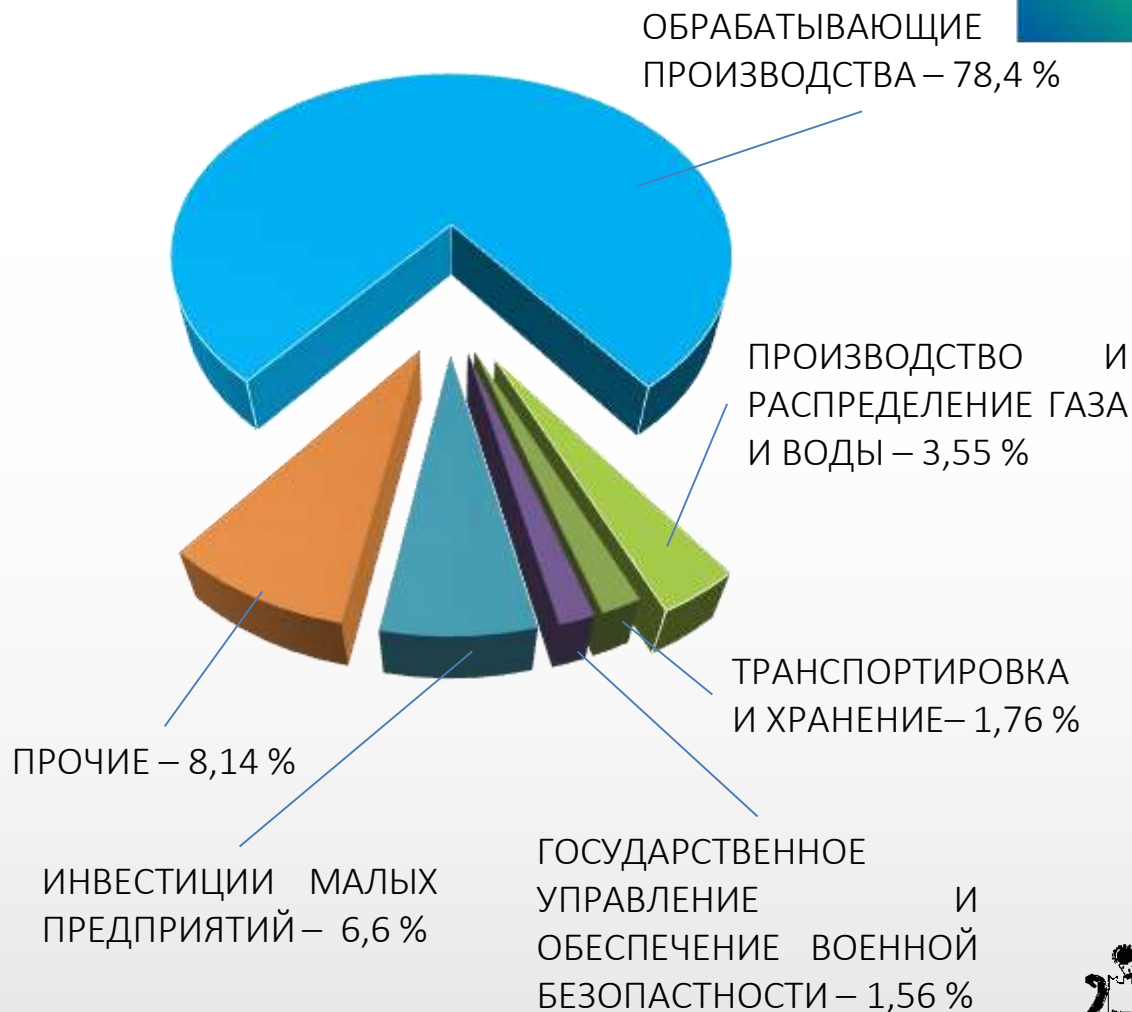
ЯРЦЕВСКИЙ  
ХЛОПЧАТО-  
БУМАЖНЫЙ  
КОМБИНАТ

ООО «СТК ПК»  
**264,0 млн. руб.**



ГУП «ЛПЗ» г.МОСКВА  
**32,2 млн. руб.**

### СТРУКТУРА ИНВЕСТИЦИЙ В ОСНОВНОЙ КАПИТАЛ

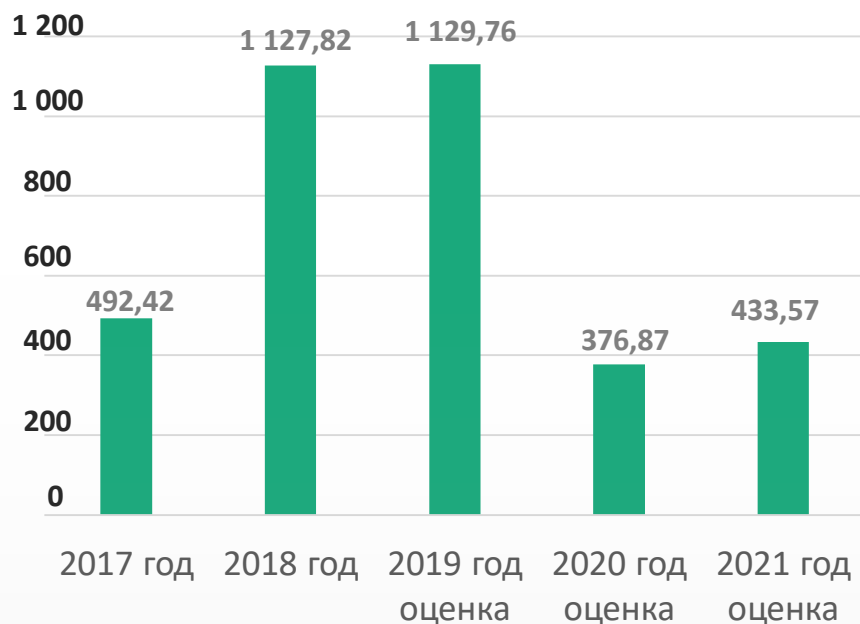




### III ОБЩАЯ ХАРАКТЕРИСТИКА МЕСТНОГО БЮДЖЕТА



#### ДИНАМИКА ОБЪЕМА ИНВЕСТИЦИЙ



В 2017 году общий объем инвестиций, направленный на развитие экономики и социальной сферы муниципального образования, составил 492,42 млн. рублей (по полному кругу организаций). Объем инвестиций в основной капитал в 2017 году по крупным и средним организациям составил 444,69 млн. рублей.

По оценке, в 2018 году на развитие экономики муниципального образования будут направлены инвестиции в основной капитал по полному кругу предприятий в размере 1 127,82 млн. рублей.

На 2019 год прогнозируется, что объем инвестиций в основной капитал составит 1129,76 млн. рублей. В 2018 году существенный рост объема инвестиций будет проходить на фоне реализации в 2018-2019 годах крупных инвестиционных проектов в производстве пищевых продуктов, производстве текстильных изделий. В 2020-2021 годах спад объема инвестиций в основной капитал за счет всех источников финансирования будет проходить на фоне завершения в 2020 году крупных инвестиционных проектов в сфере производства текстильных изделий. Основную долю в объеме инвестиций в основной капитал в





### III ОБЩАЯ ХАРАКТЕРИСТИКА МЕСТНОГО БЮДЖЕТА

в 2018-2021 годах будут занимать инвестиции, направленные на развитие вида экономической деятельности «Обрабатывающие производства». На развитие в производстве пищевых продуктов планируется направить инвестиционные вложения в сумме: в 2018 году – 588,0 млн. рублей, в 2019 году – 398,0 млн. рублей, в 2021 году – 181,0 млн. рублей. Объем инвестиций по отрасли определяется деятельностью ОАО «Хлебпром» подразделение г. Ярцево, которое осуществляет техническое перевооружение производства, а именно, постановку на текущие производственные площади дополнительных производственных линий. Также предприятие расширяет производственные площади путем строительства дополнительных помещений под размещение новых производственных линий.

На развитие в производстве текстильных изделий освоение инвестиций планируется в 2018 году в сумме 264,0 млн. рублей, в 2019 году – 535,0 млн. рублей. ООО «СТК ПК» планирует реализацию проекта по модернизации хлопчатобумажного комбината, установив дополнительное оборудование (ткацкие станки, поточно-автоматическая линия для отделки ткани), с целью увеличения выпуска продукции и снижения себестоимости выпускаемого ассортимента.

В металлургическом производстве освоение инвестиций оценивается в 2018 году в сумме 32,24 млн. рублей по ГУП г. Москвы «Литейно-прокатный завод», осуществляющему модернизацию производства. Но, в связи с банкротством предприятия в прогнозном периоде освоение инвестиций не планируется. В производстве резиновых и пластмассовых изделий основную долю в объеме инвестиций в основной капитал занимает ООО «Смит-Ярцево», которое планирует модернизацию и приобретение





### III ОБЩАЯ ХАРАКТЕРИСТИКА МЕСТНОГО БЮДЖЕТА

технологического оборудования. ООО «Декопласт» в 2018 году в рамках реализации инвестиционного проекта планирует выпуск нового продукта «террасная доска».

В обеспечение электрической энергией, газом и паром; кондиционирование воздуха в 2018 году, по оценке, будут направлены инвестиции в объеме 20,126 млн. рублей, в 2019 году – 7,072 млн. рублей, в 2021 году – 16,28 млн. рублей. Значительные инвестиционные вложения планируют осуществлять ФЛ ПАО «МРСК ЦЕНТРА - «Смоленскэнерго», (приобретение оборудования и транспорта).

На развитие водоснабжения; водоотведения, организацию сбора отходов и утилизацию, деятельности по ликвидации загрязнений будут направлены инвестиции в объеме: в 2018 году - 19,8 млн. рублей, в 2020 году – 15,9 млн. рублей в рамках плана мероприятий по созданию, реконструкции и модернизации объектов коммунальной инфраструктуры (водоснабжение).

По виду деятельности транспортировка и хранение объем инвестиций планируется в объеме 19,86 млн. рублей. Основная часть средств будет направлена на реализацию мероприятий Областной адресной инвестиционной программы на 2018 год и на плановый период 2019 и 2020 годов, а именно, устройство освещения и тротуаров.

В сферу «Государственное управление и обеспечение военной безопасности; социальное обеспечение» в 2018 году, по оценке, будет направлено 17,58 млн. рублей, в 2019 году – 25,34 млн. рублей, в 2020 году – 20,44 млн. рублей, в 2021 году – 0,77 млн. рублей. Основная часть денежных средств в прогнозном периоде будет освоена в рамках реализации мероприятий муниципальной программы «Демографическое развитие Ярцевского района Смоленской области» на 2015-2019 годы (покупка квартир детям-сиротам).





### III ОБЩАЯ ХАРАКТЕРИСТИКА МЕСТНОГО БЮДЖЕТА

Малыми предприятиями муниципального образования планируется вложение инвестиций в объемах: оценка 2018 года – 74,4 млн. рублей, в 2019 году – 84,5 млн. рублей, в 2020 году – 84,68 млн. рублей, в 2021 году – 84,68 млн. рублей, которые будут направлены на покупку техники и оборудования (ОГУП «Ярцеволеспром»- манипулятор, трактор; ООО «ЕМФ-Технология» - приобретение оборудования).

В условиях предполагаемого сокращения бюджетного финансирования капитальных вложений и удорожания кредитных ресурсов ожидаются структурные изменения источников финансирования инвестиций. В 2018 году, по оценке, доля инвестиций за счет собственных средств превысит 96,0%.

Объем собственных средств предприятий и организаций, направленных на финансирование инвестиций, в 2018 году, по оценке, составит 1011,26 млн. рублей, в 2019 году – 1003,49 млн. рублей, в 2021 году – 314,01 млн. рублей. Также для финансирования капитальных вложений в 2018 году будет привлечено средств в сумме 42,14 млн. рублей (в том числе: бюджетные средства – 38,24 млн. рублей, прочие средства – 3,9 млн. рублей), в 2019 году – 41,81 млн. рублей, в 2021 году – 34,89 млн. рублей.





## III ОБЩАЯ ХАРАКТЕРИСТИКА МЕСТНОГО БЮДЖЕТА

### ПРИОРИТЕННЫЕ НАПРАВЛЕНИЕ ИНВЕСТИРОВАНИЯ

<b>АГРОПРОМЫШЛЕННЫЙ КОМПЛЕКС</b>	<b>ОРГАНИЗАЦИЯ И СТРОИТЕЛЬСТВО ПРОМЫШЛЕННЫХ И ПЕРЕРАБАТЫВАЮЩИХ ПРЕДПРИЯТИЙ</b>	<b>ЖИЛИЩНОЕ СТРОИТЕЛЬСТВО</b>
<ul style="list-style-type: none"><li>Муниципальное образование готово предоставить инвесторам необходимое количество земли для развития овощеводства, растениеводства, животноводства, зерновых культур (пшеница, гречиха, рожь)</li><li>Освоение неиспользуемых земель</li></ul>	<ul style="list-style-type: none"><li>Развитие свободных производственных площадей, ресурсных площадок действующих промышленных предприятий, а также зданий и сооружений предприятий, находящихся в трудном финансово-экономическом положении</li><li>Создание предприятий по переработке древесины и изделий из дерева</li></ul>	<p>В районе сформированы инвестиционные площадки под комплексную застройку индивидуальными и многоэтажными жилыми домами:</p> <ul style="list-style-type: none"><li>площадью 30,5 га, расположена в микрорайоне Пологи для комплексного индивидуального жилищного строительства;</li><li>площадью 22,0 га, расположена в 12 микрорайоне, для комплексного многоэтажного строительства.</li></ul>





## III ОБЩАЯ ХАРАКТЕРИСТИКА МЕСТНОГО БЮДЖЕТА

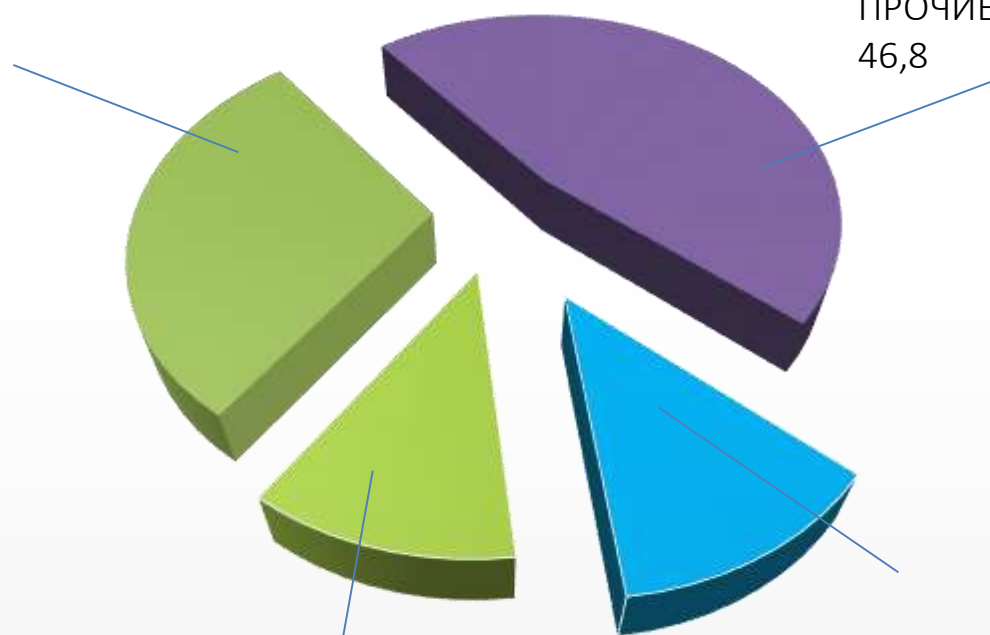
# 603

ЧИСЛО СУБЪЕКТОВ МАЛОГО  
И СРЕДНЕГО  
ПРЕДПРИНИМАТЕЛЬСТВА

СТРУКТУРА СУБЪЕКТОВ МАЛОГО И СРЕДНЕГО  
ПРЕДПРИНИМАТЕЛЬСТВА ПО СФЕРАМ ДЕЯТЕЛЬНОСТИ, %

ТОРГОВЛЯ  
29,7

ПРОЧИЕ ВИДЫ  
46,8



179

ТОРГОВЛЯ

73

ОБРАБАТЫВАЮЩИЕ  
ПРОИЗВОДСТВА

69

СТРОИТЕЛЬСТВО

282

ПРОЧИЕ ВИДЫ

СТРОИТЕЛЬСТВО  
11,4

ОБРАБАТЫВАЮЩИЕ  
ПРОИЗВОДСТВА  
12,1





## III ОБЩАЯ ХАРАКТЕРИСТИКА МЕСТНОГО БЮДЖЕТА

Основными направлениями бюджетной политики муниципального образования на 2019 год и плановый период 2020 и 2021 годов являются:

- повышение эффективности бюджетных расходов, формирование бюджетных параметров исходя из необходимости безусловного исполнения действующих расходных обязательств осуществления взвешенного подхода к принятию новых расходных обязательств;
- привлечение дополнительных финансовых ресурсов из других бюджетов бюджетной системы (в виде субсидий и иных межбюджетных трансфертов) путем соблюдения условий участия в мероприятиях областных и государственных программ;
- повышение прозрачности местного бюджета и бюджетного процесса, открытости и доступности информации для населения путем регулярного размещения материалов «Бюджет для граждан» на официальном сайте Администрации муниципального образования в информационно-телекоммуникационной сети «Интернет»;
- создание условий для повышения качества предоставления муниципальных услуг;
- повышение эффективности процедур проведения закупок для обеспечения муниципальных нужд;
- обеспечение реализации Указов Президента Российской Федерации по достижению целевых показателей заработной платы отдельных категорий работников бюджетной сферы, обеспечение месячной заработной платы работников бюджетной сферы на уровне не ниже минимального размера оплаты труда, установленного Федеральным законом «О минимальном размере оплаты труда»;







## III ОБЩАЯ ХАРАКТЕРИСТИКА МЕСТНОГО БЮДЖЕТА

- недопущение установления расходных обязательств, не связанных с решением вопросов, отнесенных Конституцией Российской Федерации и федеральными законами к полномочиям органов власти муниципального образования;
- сохранение всех социальных выплат и их установление исходя из критериев адресности, нуждаемости и уточненной численности получателей;
- выполнение плана мероприятий по росту доходов, оптимизации расходов и сокращению государственного долга в целях оздоровления государственных финансов Смоленской области на период до 2022 года;
- реализация мероприятий, направленных на выполнение условий заключаемых с Администрацией Смоленской области соглашений, предусматривающих меры по стимулированию социально-экономического развития и оздоровления муниципальных финансов. Повышение качества управления муниципальными финансами;
- соблюдение требований бюджетного законодательства в части параметров дефицита бюджета и муниципального долга. При планируемых объемах заимствований долговая нагрузка должна оставаться в пределах параметров, позволяющих осуществлять финансирование бюджетных обязательств и своевременное обслуживание муниципального долга;
- недопущение неконтролируемого роста муниципального долга и увеличения рисков неисполнения взятых долговых обязательств.





## III ОБЩАЯ ХАРАКТЕРИСТИКА МЕСТНОГО БЮДЖЕТА

Основными целями налоговой политики на 2019 год и плановый период 2020 и 2021 годов будут являться сохранение бюджетной устойчивости, увеличение налогового потенциала муниципального образования посредством стимулирования развития новых производств, поддержки инвестиционной активности хозяйствующих субъектов, реализация мер, направленных на повышение собираемости налогов и сборов, снижение масштабов уклонения от уплаты налогов.

Основными направлениями налоговой политики муниципального образования на ближайшую перспективу будут являться:

- повышение объемов поступлений налога на доходы физических лиц: легализация «теневой» заработной платы, проведение мероприятий по сокращению задолженности по налогу на доходы физических лиц;
- создание благоприятных условий для обеспечения инвестиционной привлекательности муниципального образования, поддержка хозяйствующих субъектов в целях реализации инвестиционных проектов на территории муниципального образования, оказывающих влияние на рост налогового потенциала;
- содействие развитию субъектов малого и среднего предпринимательства путем предоставления муниципальных преференций, увеличения доли годового стоимостного объема договоров, заключенных Администрацией муниципального образования «Ярцевский район» Смоленской области с субъектами малого и среднего предпринимательства по результатам закупок, участниками которых являются только субъекты малого и среднего предпринимательства;





## III ОБЩАЯ ХАРАКТЕРИСТИКА МЕСТНОГО БЮДЖЕТА

- повышение эффективности работы Межведомственной комиссии при Администрации муниципального образования «Ярцевский район» Смоленской области по налоговой политике с целью сокращения задолженности по платежам в местный бюджет;
- осуществление муниципального контроля в соответствии с законодательством Российской Федерации в целях предупреждения, выявления и пресечения нарушений в установленной сфере деятельности;
- увеличение с 01.01.2019 г. размера корректирующего коэффициента базовой доходности К2 по видам предпринимательской деятельности при применении единого налога на вмененный доход на 6,4%.





## III ОБЩАЯ ХАРАКТЕРИСТИКА МЕСТНОГО БЮДЖЕТА

Основными целями налоговой политики на 2019 год и плановый период 2020 и 2021 годов будут являться сохранение бюджетной устойчивости, увеличение налогового потенциала муниципального образования посредством стимулирования развития новых производств, поддержки инвестиционной активности хозяйствующих субъектов, реализация мер, направленных на повышение собираемости налогов и сборов, снижение масштабов уклонения от уплаты налогов.

Основными направлениями налоговой политики муниципального образования на ближайшую перспективу будут являться:

- повышение объемов поступлений налога на доходы физических лиц: легализация «теневой» заработной платы, проведение мероприятий по сокращению задолженности по налогу на доходы физических лиц;
- создание благоприятных условий для обеспечения инвестиционной привлекательности муниципального образования, поддержка хозяйствующих субъектов в целях реализации инвестиционных проектов на территории муниципального образования, оказывающих влияние на рост налогового потенциала;
- содействие развитию субъектов малого и среднего предпринимательства путем предоставления муниципальных преференций, увеличения доли годового стоимостного объема договоров, заключенных Администрацией муниципального образования «Ярцевский район» Смоленской области с субъектами малого и среднего предпринимательства по результатам закупок, участниками которых являются только субъекты малого и среднего предпринимательства;





## III ОБЩАЯ ХАРАКТЕРИСТИКА МЕСТНОГО БЮДЖЕТА

- увеличение количества нестационарных торговых объектов круглогодичного размещения и мобильных торговых объектов, в том числе легализации незаконно установленных нестационарных торговых объектов, что в свою очередь обеспечит рост налоговых поступлений в бюджет;
- укрепление доходной базы муниципального образования за счет повышения эффективности администрирования неналоговых платежей, повышение ответственности администраторов доходов за эффективное прогнозирование, своевременность, полноту поступления и сокращение задолженности администрируемых платежей;
- повышение эффективности работы Межведомственной комиссии при Администрации муниципального образования «Ярцевский район» Смоленской области по налоговой политике с целью сокращения задолженности по платежам в местный бюджет;
- осуществление муниципального контроля в соответствии с законодательством Российской Федерации в целях предупреждения, выявления и пресечения нарушений в установленной сфере деятельности;
- увеличение с 01.01.2019 г. размера корректирующего коэффициента базовой доходности К2 по видам предпринимательской деятельности при применении единого налога на вмененный доход на 6,4%.





III ОБЩАЯ ХАРАКТЕРИСТИКА МЕСТНОГО БЮДЖЕТА

НАСЕЛЕНИЕ НА 01.01.2018 Г. – 51 950 ЧЕЛОВЕК

ДОХОДЫ

- НАЛОГОВЫЕ ДОХОДЫ;
- НЕ НАЛОГОВЫЕ ДОХОДЫ;
- БЕЗВОЗМЕЗДНЫЕ ПОСТУПЛЕНИЯ;

15,78  
ТЫС. РУБ.

2019 ГОД

РАСХОДЫ

- СОЦИАЛЬНОЕ ОБЕСПЕЧЕНИЕ;
- ОБРАЗОВАНИЕ;
- КУЛЬТУРА;
- СПОРТ;

15,90  
ТЫС. РУБ.





### III ОБЩАЯ ХАРАКТЕРИСТИКА МЕСТНОГО БЮДЖЕТА

	2018	2019	2020	2021
ДОХОДЫ ВСЕГО, ТЫС. РУБ.	<b>821 480,5</b>	<b>819 568,0</b>	<b>753 518,3</b>	<b>738 304,9</b>
РАСХОДЫ ВСЕГО, ТЫС. РУБ.	<b>826 930,5</b>	<b>825 876,9</b>	<b>753 518,3</b>	<b>738 304,9</b>
ДЕФИЦИТ ТЫС. РУБ.	<b>- 5 450,0</b>	<b>- 6 308,9</b>	<b>0,0</b>	<b>0,0</b>

БЮДЖЕТ МО «ЯРЦЕВСКИЙ РАЙОН НА 2019 ГОД»

ДЕФИЦИТ;  
- 6308,9



БЮДЖЕТ МО «ЯРЦЕВСКИЙ РАЙОН НА 2020 ГОД»

ДЕФИЦИТ,  
0.0



БЮДЖЕТ МО «ЯРЦЕВСКИЙ РАЙОН НА 2021 ГОД»

ДЕФИЦИТ,  
0.0

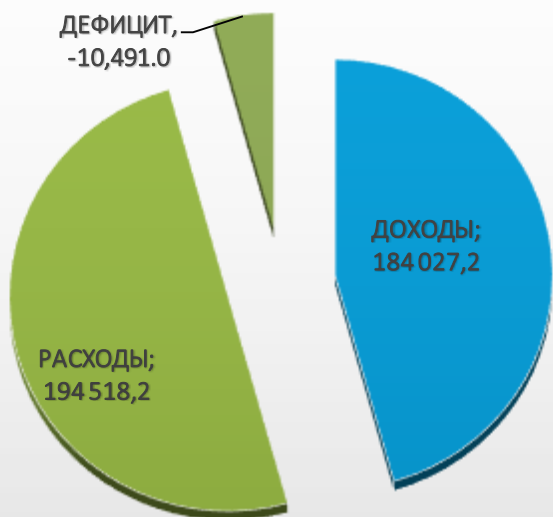




### III ОБЩАЯ ХАРАКТЕРИСТИКА МЕСТНОГО БЮДЖЕТА

	2018	2019	2020	2021
ДОХОДЫ ВСЕГО, ТЫС. РУБ.	<b>212 826,5</b>	<b>184 027,2</b>	<b>113 526,1</b>	<b>118 134,3</b>
РАСХОДЫ ВСЕГО, ТЫС. РУБ.	<b>212 018,4</b>	<b>194 518,2</b>	<b>113 526,1</b>	<b>118 134,3</b>
ДЕФИЦИТ/ПРОФИЦИТ ТЫС. РУБ.	<b>+ 808,1</b>	<b>-10 491,0</b>	<b>0,0</b>	<b>0,0</b>

БЮДЖЕТ МО «ЯРЦЕВСКОЕ ГРООДСКОЕ ПОСЕЛЕНИЕ» НА 2019 ГОД



БЮДЖЕТ МО «ЯРЦЕВСКОЕ ГРООДСКОЕ ПОСЕЛЕНИЕ» НА 2020 ГОД



БЮДЖЕТ МО «ЯРЦЕВСКОЕ ГРООДСКОЕ ПОСЕЛЕНИЕ» НА 2021 ГОД







## IV ДОХОДЫ БЮДЖЕТА

**Доходы бюджета** – это безвозмездные и безвозвратные поступления денежных средств в бюджет.

# ДОХОДЫ БЮДЖЕТА:

### НАЛОГОВЫЕ ДОХОДЫ

Поступления от уплаты налогов, установленных Налоговым кодексом Российской Федерации, например:

- налог на доходы физических лиц;
- налоги на совокупный доход;
- налоги на игорный бизнес;
- налог на добычу полезных ископаемых;
- госпошлина;
- акцизы по подакцизным товарам

### НЕНАЛОГОВЫЕ ДОХОДЫ

Поступления от уплаты пошлин и сборов, установленных законодательством, а также штрафов за нарушение законодательства, например:

- доходы от сдачи в аренду имущества;
- плата за негативное воздействие на окружающую среду;
- штрафы;
- доходы, получаемые в виде арендной платы за земельные участки.

### БЕЗВОЗМЕЗДНЫЕ ПОСТУПЛЕНИЯ

Поступления от других бюджетов бюджетной системы (межбюджетные трансферты).





## IV ДОХОДЫ БЮДЖЕТА

# ДОХОДЫ БЮДЖЕТА:

### НАЛОГОВЫЕ ДОХОДЫ

Поступления от уплаты налогов, установленных Налоговым кодексом Российской Федерации, например:

- налог на доходы физических лиц;
- налоги на совокупный доход;
- налог на имущество;
- акцизы по подакцизным товарам

### НЕНАЛОГОВЫЕ ДОХОДЫ

Поступления от эксплуатации и использования имущества, оказания платных услуг, реализации имущества например:

- доходы от сдачи в аренду имущества и земельных участков;
- плата за пользование жилым помещением по договорам социального найма;
- доходы от продажи имущества и земельных участков;
- штрафы

### БЕЗВОЗМЕЗДНЫЕ ПОСТУПЛЕНИЯ

Поступления от других бюджетов бюджетной системы (межбюджетные трансферты).

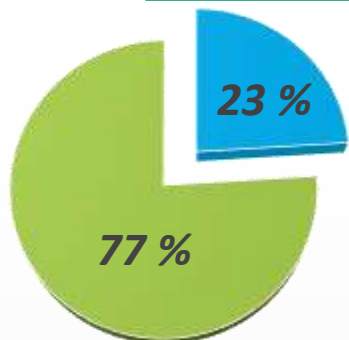




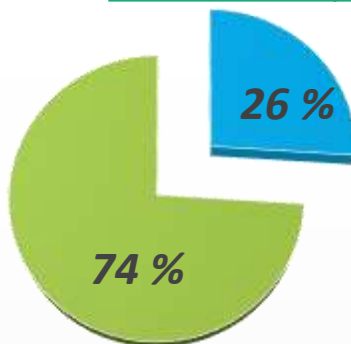
### IV ДОХОДЫ БЮДЖЕТА

	2018	2019	2020	2021
НАЛОГОВЫЕ ДОХОДЫ, ТЫС. РУБ.;	<b>169 399,8</b>	<b>179 090,7</b>	<b>184 006,0</b>	<b>186 327,1</b>
НЕНАЛОГОВЫЕ ДОХОДЫ, ТЫС. РУБ.;	<b>13 870,7</b>	<b>10 281,6</b>	<b>10 534,6</b>	<b>10 818,5</b>
БЕЗВОЗМЕЗДНЫЕ ПОСТУПЛЕНИЯ, ТЫС. РУБ.;	<b>638 209,9</b>	<b>630 195,7</b>	<b>558 977,7</b>	<b>541 159,3</b>
ВСЕГО:	<b>821 480,5</b>	<b>819 568,0</b>	<b>753 518,3</b>	<b>738 304,9</b>

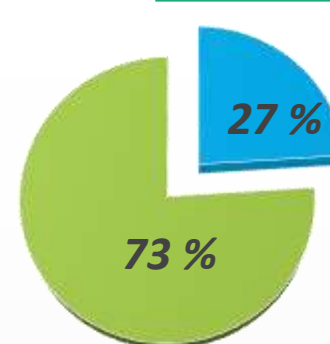
НА 2019 ГОД



НА 2020 ГОД



НА 2021 ГОД



■ НАЛОГОВЫЕ И НЕНАЛОГОВЫЕ ДОХОДЫ ;  
■ БЕЗВОЗМЕЗДНЫЕ ПОСТУПЛЕНИЯ;

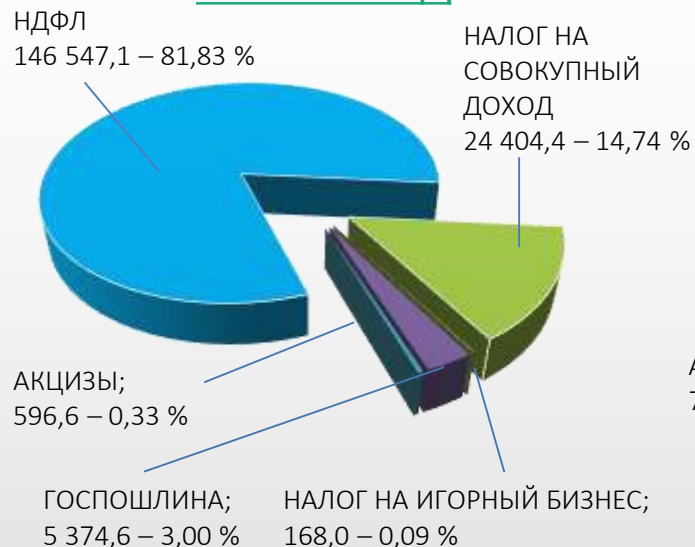




## IV ДОХОДЫ БЮДЖЕТА

НАЛОГОВЫЕ ДОХОДЫ, ТЫС. РУБ.;	2018	2019	2020	2021
НАЛОГ НА ДОХОДЫ ФИЗИЧЕСКИХ ЛИЦ (НДФЛ)	<b>138 183,0</b>	<b>146 547,1</b>	<b>152 225,1</b>	<b>159 032,0</b>
НАЛОГИ НА СОВОКУПНЫЙ ДОХОД	<b>25 063,4</b>	<b>26 404,4</b>	<b>25 085,1</b>	<b>20 432,2</b>
НАЛОГИ НА ИГОРНЫЙ БИЗНЕС	<b>157,0</b>	<b>168,0</b>	<b>168,0</b>	<b>168,0</b>
НАЛОГ НА ДОБЫЧУ ПОЛЕЗНЫХ ИСКОПАЕМЫХ	<b>138,5</b>	<b>0,0</b>	<b>0,0</b>	<b>0,0</b>
ГОСПОШЛИНА	<b>5 252,9</b>	<b>5 374,6</b>	<b>5 772,9</b>	<b>5 795,2</b>
АКЦИЗЫ ПО ПОДАКЦИЗНЫМ ТОВАРАМ	<b>605,1</b>	<b>596,6</b>	<b>754,9</b>	<b>899,7</b>
<b>ВСЕГО:</b>	<b>169 399,8</b>	<b>179 090,7</b>	<b>184 006,0</b>	<b>186 327,1</b>

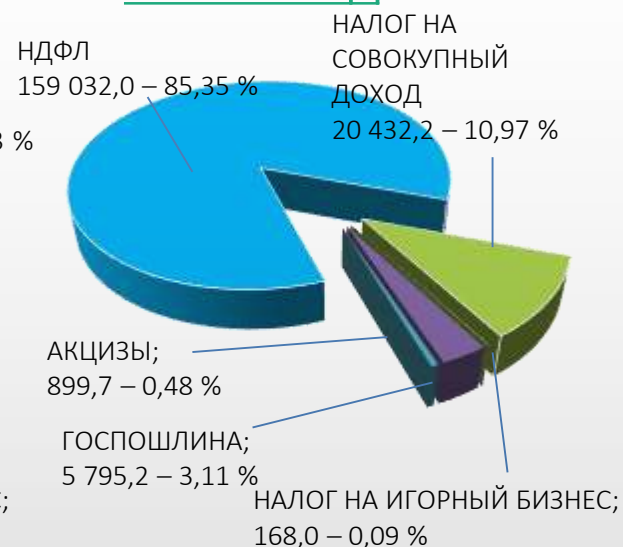
НА 2019 ГОД



НА 2020 ГОД



НА 2021 ГОД





## IV ДОХОДЫ БЮДЖЕТА

### НЕНАЛОГОВЫЕ ДОХОДЫ, ТЫС. РУБ.;

ДОХОДЫ ОТ СДАЧИ В АРЕНДУ ИМУЩЕСТВА

ПЛАТА ЗА НЕГАТИВНОЕ ВОЗДЕЙСТВИЕ НА ОКРУЖАЮЩУЮ СРЕДУ

ШТРАФЫ

ДОХОДЫ, ПОЛУЧАЕМЫЕ В ВИДЕ АРЕНДНОЙ ПЛАТЫ ЗА  
ЗЕМЕЛЬНЫЕ УЧАСТКИ

ДОХОДЫ ОТ ЧАСТИ ПРИБЫЛИ, ОСТАВШИЕСЯ ПОСЛЕ УПЛАТЫ  
НАЛОГОВ МУНИЦИПАЛЬНЫМИ УНИТАРНЫМИ ПРЕДПРИЯТИЯМИ

ПРОЧИЕ ДОХОДЫ

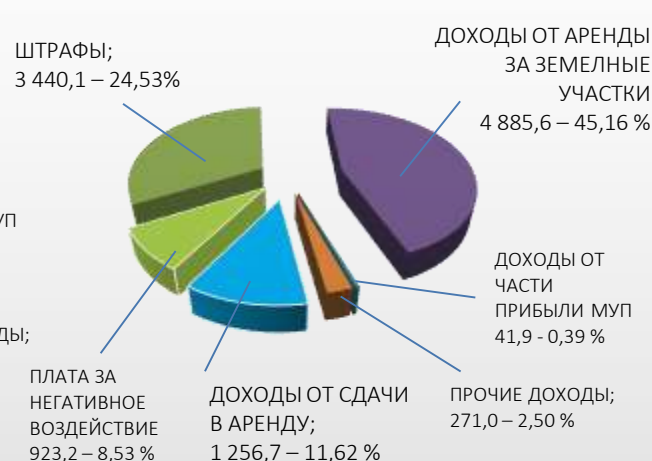
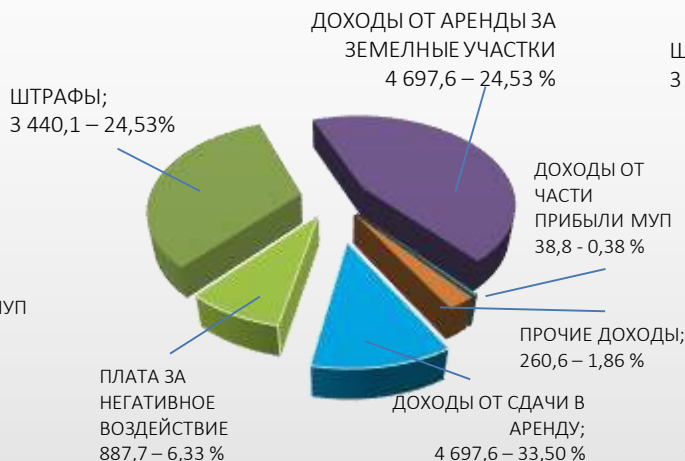
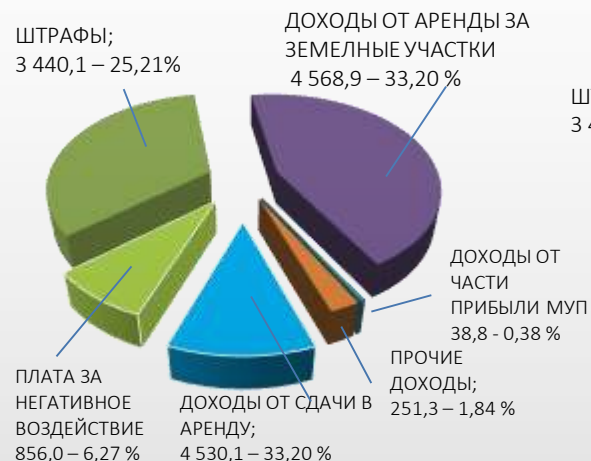
ВСЕГО:

	2018	2019	2020	2021
ДОХОДЫ ОТ СДАЧИ В АРЕНДУ ИМУЩЕСТВА	1 574,2	1 165,3	1 208,4	1 256,7
ПЛАТА ЗА НЕГАТИВНОЕ ВОЗДЕЙСТВИЕ НА ОКРУЖАЮЩУЮ СРЕДУ	3 988,3	856,0	887,7	923,2
ШТРАФЫ	2 694,6	3440,1	3440,1	3 440,1
ДОХОДЫ, ПОЛУЧАЕМЫЕ В ВИДЕ АРЕНДНОЙ ПЛАТЫ ЗА ЗЕМЕЛЬНЫЕ УЧАСТКИ	6 513,6	4 530,1	4 697,6	4 885,6
ДОХОДЫ ОТ ЧАСТИ ПРИБЫЛИ, ОСТАВШИЕСЯ ПОСЛЕ УПЛАТЫ НАЛОГОВ МУНИЦИПАЛЬНЫМИ УНИТАРНЫМИ ПРЕДПРИЯТИЯМИ	0,0	38,8	40,2	41,9
ПРОЧИЕ ДОХОДЫ	0,0	251,3	260,6	271,0
<b>ВСЕГО:</b>	<b>13 870,7</b>	<b>10 281,6</b>	<b>10 534,6</b>	<b>10 818,5</b>

### НА 2019 ГОД

### НА 2020 ГОД

### НА 2021 ГОД





### IV ДОХОДЫ БЮДЖЕТА

#### МЕЖБЮДЖЕТНЫЕ ТРАНСФЕРТЫ (БЕЗВОЗМЕЗДНЫЕ ПОСТУПЛЕНИЯ), ТЫС. РУБ.;

СУБВЕНЦИИ (предоставляются на финансирование «переданных» другим публично-правовым образованиям полномочий)

СУБСИДИИ (предоставляются на условиях долевого софинансирования расходов других бюджетов)

ДОТАЦИИ (предоставляются без определения конкретной цели их использования)

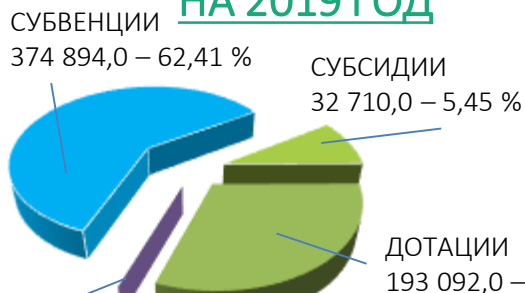
ИНЫЕ межбюджетные трансферты

ПРОЧИЕ безвозмездные поступления

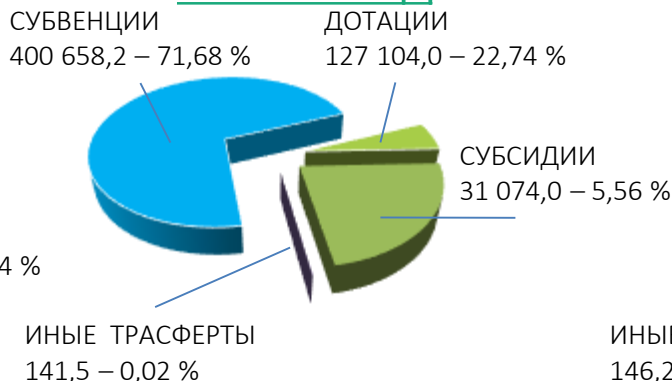
ВСЕГО:

	2018	2019	2020	2021
СУБВЕНЦИИ	362 843,4	379 323,0	400 658,2	400 376,1
СУБСИДИИ	109 569,2	57 624,1	31 074,0	29 520,0
ДОТАЦИИ	165 711,5	193 092,0	127 104,0	111 117,0
ИНЫЕ межбюджетные трансферты	70,8	136,6	141,5	146,2
ПРОЧИЕ безвозмездные поступления	15,0	2,0	0,0	0,0
<b>ВСЕГО:</b>	<b>638 209,9</b>	<b>630 195,7</b>	<b>558 977,7</b>	<b>541 159,3</b>

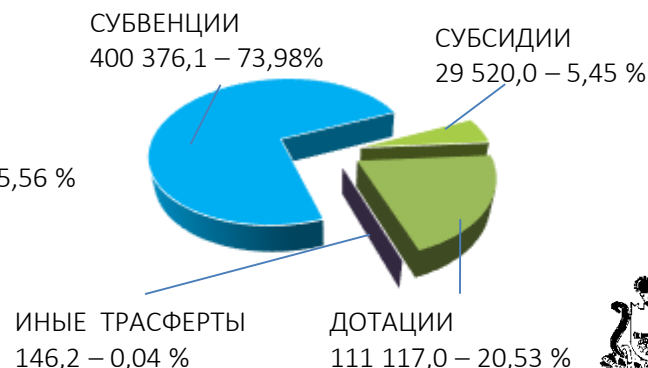
#### НА 2019 ГОД



#### НА 2020 ГОД



#### НА 2021 ГОД

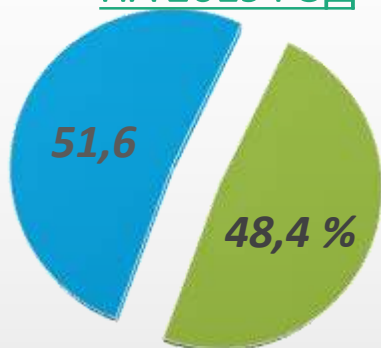




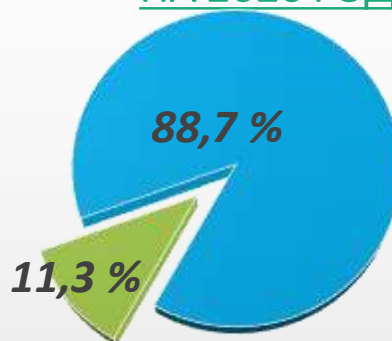
## IV ДОХОДЫ БЮДЖЕТА

	2018	2019	2020	2021
НАЛОГОВЫЕ ДОХОДЫ, ТЫС. РУБ.;	<b>82 473,8</b>	<b>85 240,8</b>	<b>90 665,7</b>	<b>96 209,1</b>
НЕНАЛОГОВЫЕ ДОХОДЫ, ТЫС. РУБ.;	<b>12 198,3</b>	<b>9 694,8</b>	<b>10 053,4</b>	<b>10 455,7</b>
БЕЗВОЗМЕЗДНЫЕ ПОСТУПЛЕНИЯ, ТЫС. РУБ;	<b>118 154,4</b>	<b>89 091,6</b>	<b>12 807,0</b>	<b>11 469,5</b>
ВСЕГО:	<b>212 826,5</b>	<b>184 027,2</b>	<b>113 526,1</b>	<b>118 134,3</b>

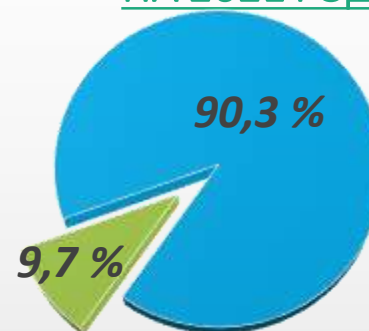
НА 2019 ГОД



НА 2020 ГОД



НА 2021 ГОД



■ НАЛОГОВЫЕ И НЕНАЛОГОВЫЕ ДОХОДЫ ;  
■ БЕЗВОЗМЕЗДНЫЕ ПОСТУПЛЕНИЯ;



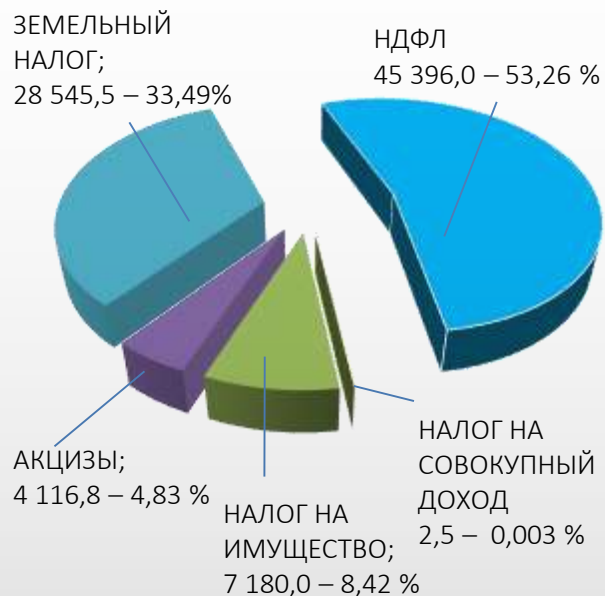


## IV ДОХОДЫ БЮДЖЕТА

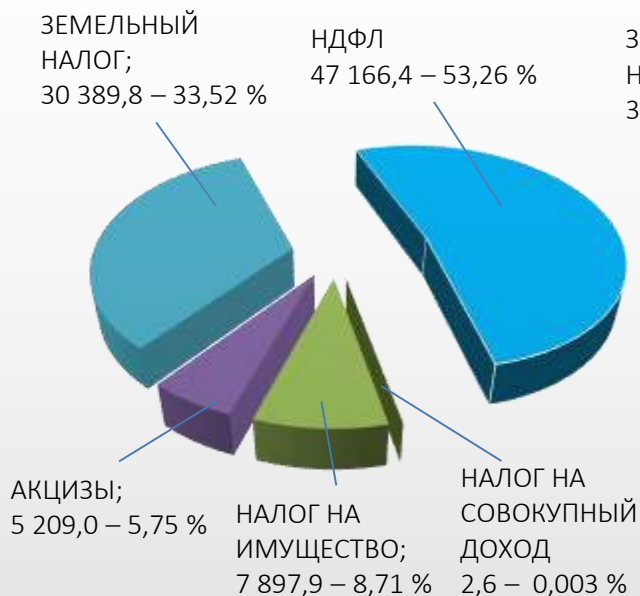
### НАЛОГОВЫЕ ДОХОДЫ, ТЫС. РУБ.;

	2018	2019	2020	2021
НАЛОГ НА ДОХОДЫ ФИЗИЧЕСКИХ ЛИЦ (НДФЛ)	<b>43 225,6</b>	<b>45 396,0</b>	<b>47 166,4</b>	<b>49 288,9</b>
НАЛОГИ НА СОВОКУПНЫЙ ДОХОД	<b>2,7</b>	<b>2,5</b>	<b>2,6</b>	<b>2,7</b>
НАЛОГИ НА ИМУЩЕСТВО	<b>35 070,4</b>	<b>7 180,0</b>	<b>7 897,9</b>	<b>8 332,5</b>
АКЦИЗЫ ПО ПОДАКЦИЗНЫМ ТОВАРАМ	<b>4 175,2</b>	<b>4 116,8</b>	<b>5 209,0</b>	<b>6 208,2</b>
ЗЕМЕЛЬНЫЙ НАЛОГ	<b>0,0</b>	<b>28 545,5</b>	<b>30 389,8</b>	<b>32 376,8</b>
<b>ВСЕГО:</b>	<b>82 473,9</b>	<b>85 240,8</b>	<b>90 665,7</b>	<b>96 209,1</b>

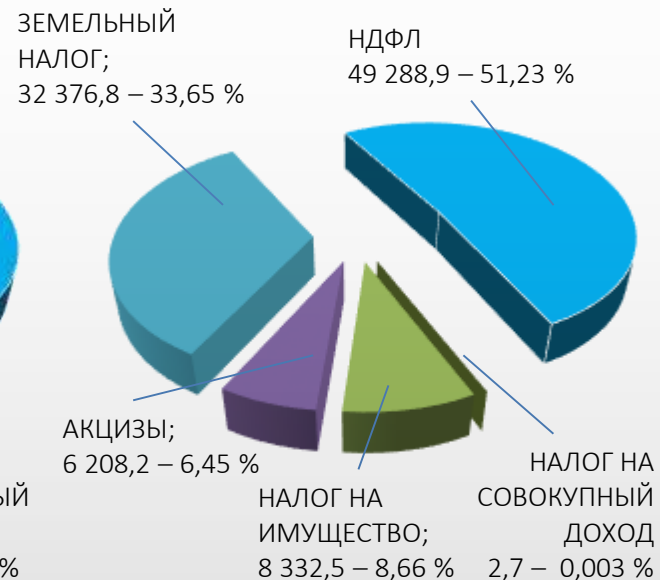
### НА 2019 ГОД



### НА 2020 ГОД



### НА 2021 ГОД





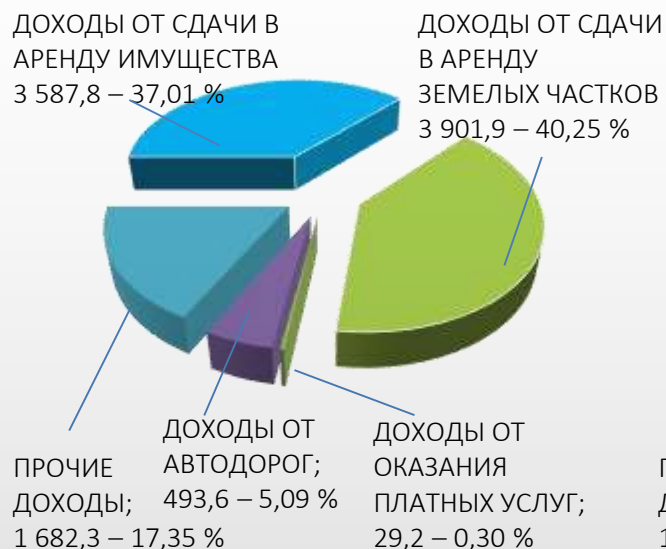


## IV ДОХОДЫ БЮДЖЕТА

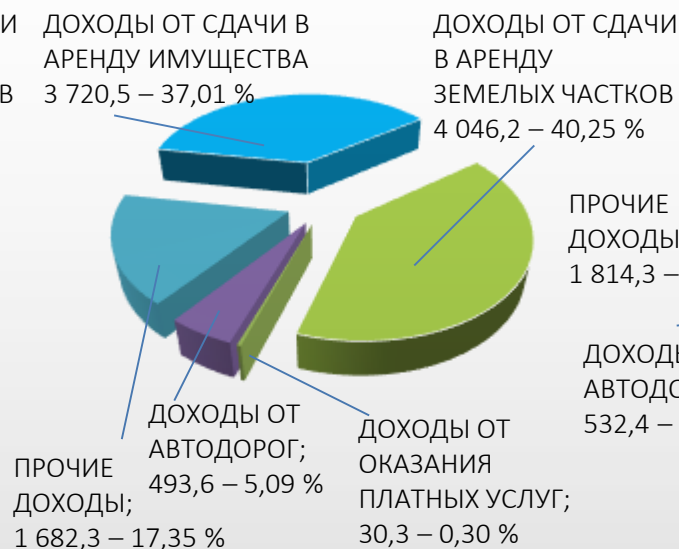
### НЕНАЛОГОВЫЕ ДОХОДЫ, ТЫС. РУБ.;

	2018	2019	2020	2021
ДОХОДЫ ОТ СДАЧИ В АРЕНДУ ИМУЩЕСТВА	10 079,8	3 587,8	3 720,5	3 869,4
ДОХОДЫ ОТ ПРОДАЖИ ИМУЩЕСТВА	2 099,5	0,0	0,0	0,0
ДОХОДЫ ОТ СДАЧИ В АРЕНДУ ЗЕМЕЛЬНЫХ ЧАСТКОВ	0,0	3 901,9	4 046,2	4 208,1
ДОХОДЫ ОТ ОКАЗАНИЯ ПЛАТНЫХ УСЛУГ	18,0	29,2	30,3	31,5
ДОХОДЫ ОТ ЭКСПЛУАТАЦИИ АВТОМОБИЛЬНЫХ ДОРОГ	0,0	493,6	511,9	532,4
ПРОЧИЕ ДОХОДЫ	0,9	1 682,3	1 744,5	1 814,3
<b>ВСЕГО:</b>	<b>12 198,2</b>	<b>9 694,8</b>	<b>10 053,4</b>	<b>10 455,7</b>

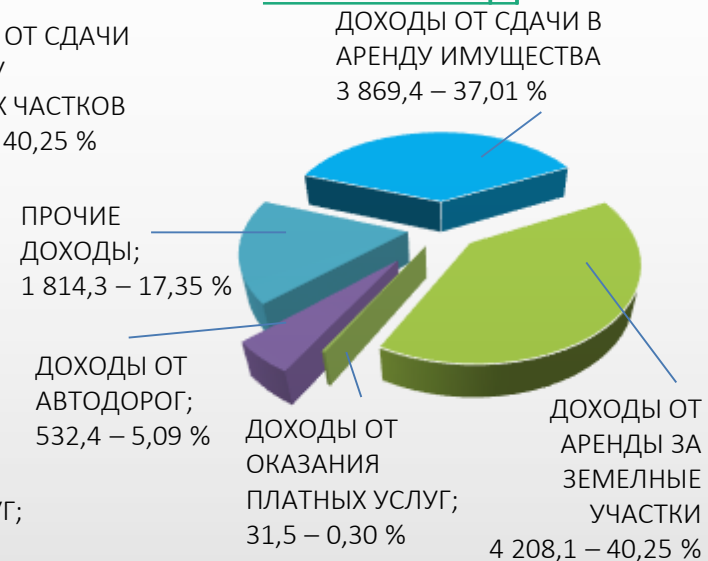
### НА 2019 ГОД



### НА 2020 ГОД



### НА 2021 ГОД





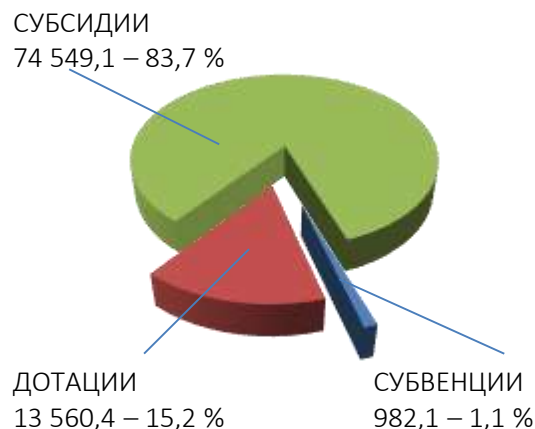
### IV ДОХОДЫ БЮДЖЕТА



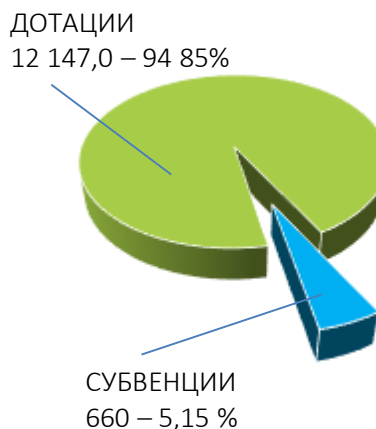
#### МЕЖБЮДЖЕТНЫЕ ТРАНСФЕРТЫ (БЕЗВОЗМЕЗДНЫЕ ПОСТУПЛЕНИЯ), ТЫС. РУБ.;

	2018	2019	2020	2021
СУБВЕНЦИИ (предоставляются на финансирование «переданных» другим публично-правовым образованиям полномочий)	165,0	982,1	660,0	660,0
СУБСИДИИ (предоставляются на условиях долевого софинансирования расходов других бюджетов)	102 451,3	74 549,1	0,0	0,0
ДОТАЦИИ (предоставляются без определения конкретной цели их использования)	15 538,1	13 560,4	12 147,0	10 809,5
<b>ВСЕГО:</b>	<b>118 154,4</b>	<b>89 091,6</b>	<b>12 807,0</b>	<b>11 469,5</b>

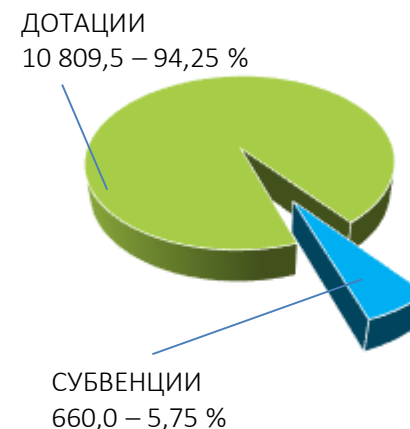
#### НА 2019 ГОД



#### НА 2020 ГОД



#### НА 2021 ГОД





## V РАСХОДЫ БЮДЖЕТА

**Расходы бюджета** – денежные средства, направляемые на финансовое обеспечение задач и функций государства и местного самоуправления.

### КЛАССИФИКАЦИЯ РАСХОДОВ БЮДЖЕТА:

#### ФУНКЦИОНАЛЬНАЯ

классификация отражает направление средств бюджета на выполнение основных функций государства (раздел – подраздел - целевые статьи - виды расходов)

#### ВЕДОМСТВЕННАЯ

классификация расходов бюджета непосредственно связана со структурой управления, она отображает группировку юридических лиц, получающих бюджетные средства (главные распорядители средств бюджета)

#### ЭКОНОМИЧЕСКАЯ

классификация показывает деление расходов государства на текущие, капитальные, а также на выплату заработной платы, на материальные затраты, на приобретение товаров и услуг (категория расходов – группы – предметные статьи – подстатьи)





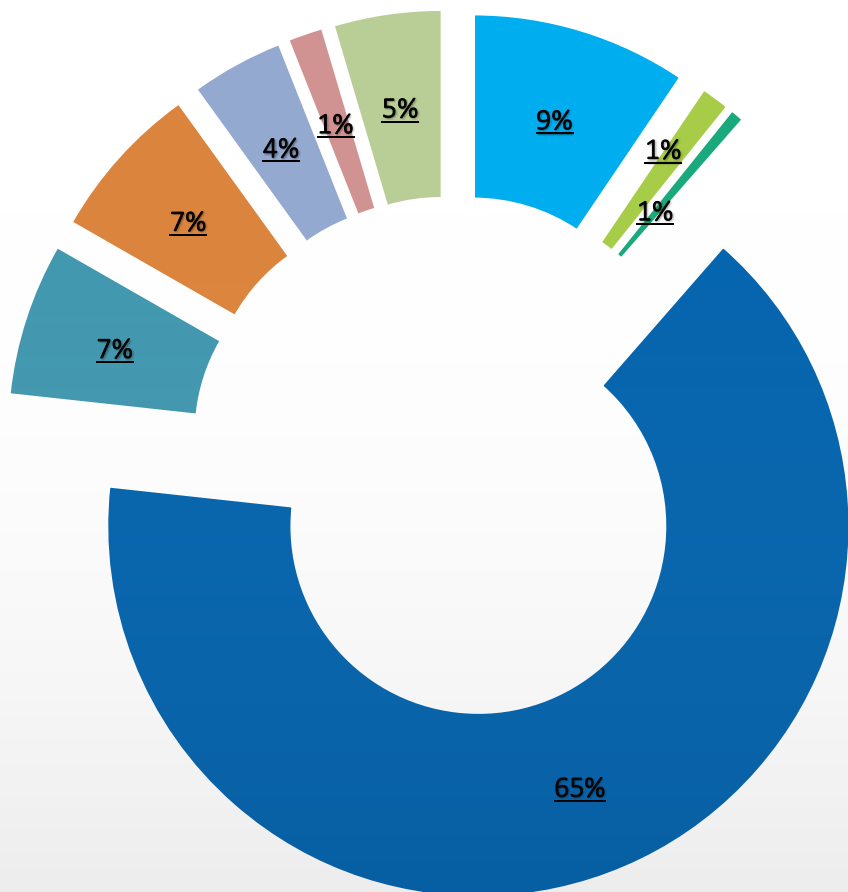
### V РАСХОДЫ БЮДЖЕТА

ТЫС., РУБ.	2018	2019	2020	2021
ОБЩЕГОСУДАРСТВЕННЫЕ ВОПРОСЫ	65 195,6	80 877,6	77 794,0	73 007,3
НАЦИОНАЛЬНАЯ ЭКОНОМИКА	9 703,2	10 757,9	754,9	899,7
ЖИЛИЩНО-КОМУНАЛЬНОЕ ХОЗЯЙСТВО	4 959,7	5 464,6	4 908,7	4 505,9
ОБРАЗОВАНИЕ	578 216,4	537 308,5	478 665,9	480 728,9
КУЛЬТУРА И КИНЕМАТОГРАФИЯ	55 987,7	53 889,6	42 773,0	41 433,8
СОЦИАЛЬНАЯ ПОЛИТИКА	53 575,9	55 765,1	66 915,2	51 436,8
ФИЗИЧЕСКАЯ КУЛЬТУРА И СПОРТ	7 809,4	32 346,2	23 208,0	21 769,4
ОБСЛУЖИВАНИЕ ГОСУДАРСТВЕННОГО И МУНИЦИПАЛЬНОГО ДРЛГА	11 328,9	11 758,2	14 214,3	14 214,3
МЕЖБЮДЖЕТНЫЕ ТРАНСФЕРТЫ ОБЩЕГО ХАРАКТЕРА БЮДЖЕТАМ СУБЪЕКТОВ РОССИЙСКОЙ ФЕДЕРАЦИИ И МУНИЦИПАЛЬНЫХ ОБРАЗОВАНИЙ	40 153,6	37 709,2	36 234,3	34 858,8
УСЛОВНО УТВЕРЖДЕННЫЕ РАСХОДЫ	0,0	0,0	8 050,0	15 450,0
ВСЕГО:	826 930,4	825 876,9	753 518,3	738 304,9





### V РАСХОДЫ БЮДЖЕТА

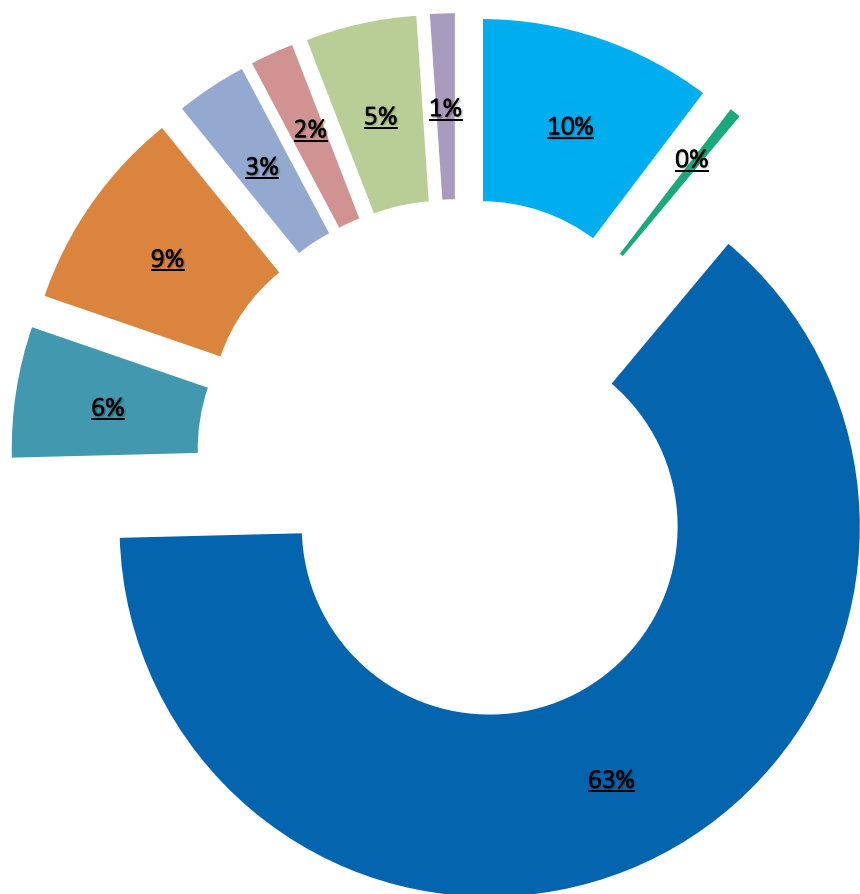


- ОБЩЕГОСУДАРСТВЕННЫЕ ВОПРОСЫ - 80 877,6 тыс. руб.
- НАЦИОНАЛЬНАЯ ЭКОНОМИКА - 10 757,9 тыс. руб.
- ЖИЛИЩНО-КОМУНАЛЬНОЕ ХОЗЯЙСТВО - 5 464,6 тыс. руб.
- ОБРАЗОВАНИЕ - 537 308,5 тыс. руб.
- КУЛЬТУРА И КИНЕМАТОГРАФИЯ - 53 889,6 тыс. руб.
- СОЦИАЛЬНАЯ ПОЛИТИКА - 55 765,1 тыс. руб.
- ФИЗИЧЕСКАЯ КУЛЬТУРА И СПОРТ - 32 346,2 тыс. руб.
- ОБСЛУЖИВАНИЕ ГОСУДАРСТВЕННОГО И МУНИЦИПАЛЬНОГО ДОЛГА - 11 758,2 тыс. руб.
- МЕЖБЮДЖЕТНЫЕ ТРАНСФЕРТЫ ОБЩЕГО ХАРАКТЕРА БЮДЖЕТАМ СУБЪЕКТОВ РОССИЙСКОЙ ФЕДЕРАЦИИ И МУНИЦИПАЛЬНЫХ ОБРАЗОВАНИЙ - 37 709,2 тыс. руб.





## V РАСХОДЫ БЮДЖЕТА

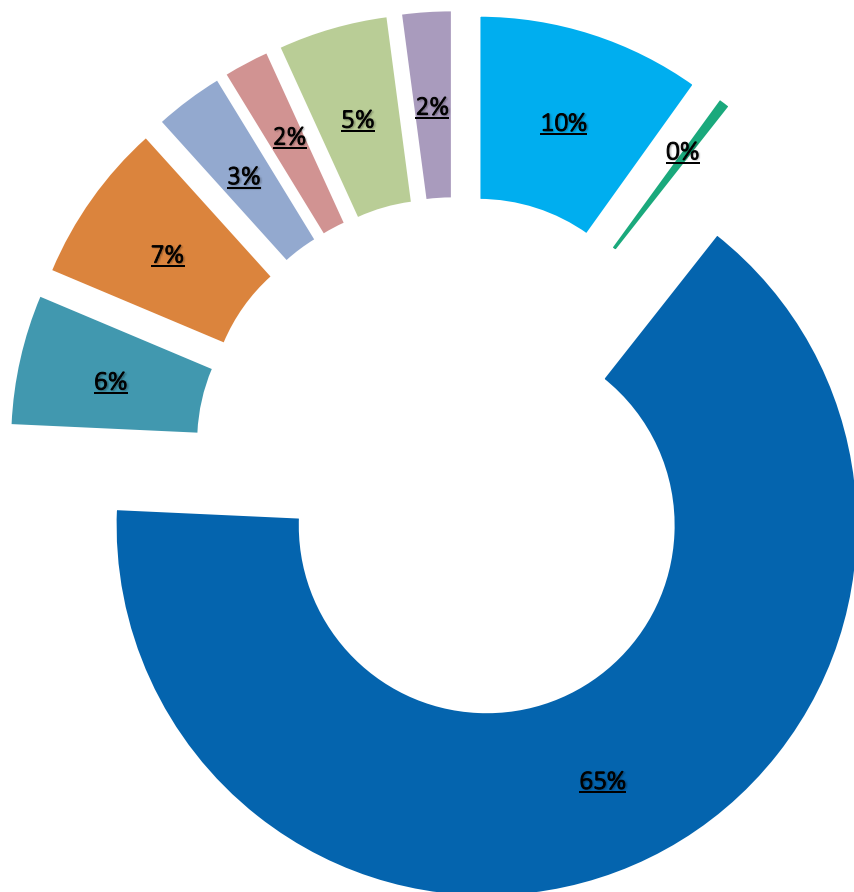


- ОБЩЕГОСУДАРСТВЕННЫЕ ВОПРОСЫ - 77 794,0 тыс. руб.
- НАЦИОНАЛЬНАЯ ЭКОНОМИКА - 754,9 тыс. руб.
- ЖИЛИЩНО-КОМУНАЛЬНОЕ ХОЗЯЙСТВО - 4 908,7 тыс. руб.
- ОБРАЗОВАНИЕ - 478 665,9 тыс. руб.
- КУЛЬТУРА И КИНЕМАТОГРАФИЯ - 42 773,0 тыс. руб.
- СОЦИАЛЬНАЯ ПОЛИТИКА - 66 915,2 тыс. руб.
- ФИЗИЧЕСКАЯ КУЛЬТУРА И СПОРТ - 23 208,0 тыс.руб.
- ОБСЛУЖИВАНИЕ ГОСУДАРСТВЕННОГО И МУНИЦИПАЛЬНОГО ДОЛГА - 14 214,3 ТЫС. РУБ.
- МЕЖБЮДЖЕТНЫЕ ТРАНСФЕРТЫ ОБЩЕГО ХАРАКТЕРА БЮДЖЕТАМ СУБЪЕКТОВ РОССИЙСКОЙ ФЕДЕРАЦИИ И МУНИЦИПАЛЬНЫХ ОБРАЗОВАНИЙ - 36 234,3 ТЫС. РУБ.





### V РАСХОДЫ БЮДЖЕТА



- ОБЩЕГОСУДАРСТВЕННЫЕ ВОПРОСЫ - 73 007,3 тыс. руб.
- НАЦИОНАЛЬНАЯ ЭКОНОМИКА - 899,7 тыс. руб.
- ЖИЛИЩНО-КОМУНАЛЬНОЕ ХОЗЯЙСТВО - 4 505,9 тыс. руб.
- ОБРАЗОВАНИЕ - 480 728,9 ТЫС. РУБ.
- КУЛЬТУРА И КИНЕМАТОГРАФИЯ - 41 433,8 тыс. руб.
- СОЦИАЛЬНАЯ ПОЛИТИКА - 5 1436,8 тыс. руб.
- ФИЗИЧЕСКАЯ КУЛЬТУРА И СПОРТ - 21 769,4 тыс. руб.
- ОБСЛУЖИВАНИЕ ГОСУДАРСТВЕННОГО И МУНИЦИПАЛЬНОГО ДОЛГА - 14 214,3 тыс. руб.
- МЕЖБЮДЖЕТНЫЕ ТРАНСФЕРТЫ ОБЩЕГО ХАРАКТЕРА БЮДЖЕТАМ СУБЪЕКТОВ РОССИЙСКОЙ ФЕДЕРАЦИИ И МУНИЦИПАЛЬНЫХ ОБРАЗОВАНИЙ - 34 858,8 ТЫС. РУБ.



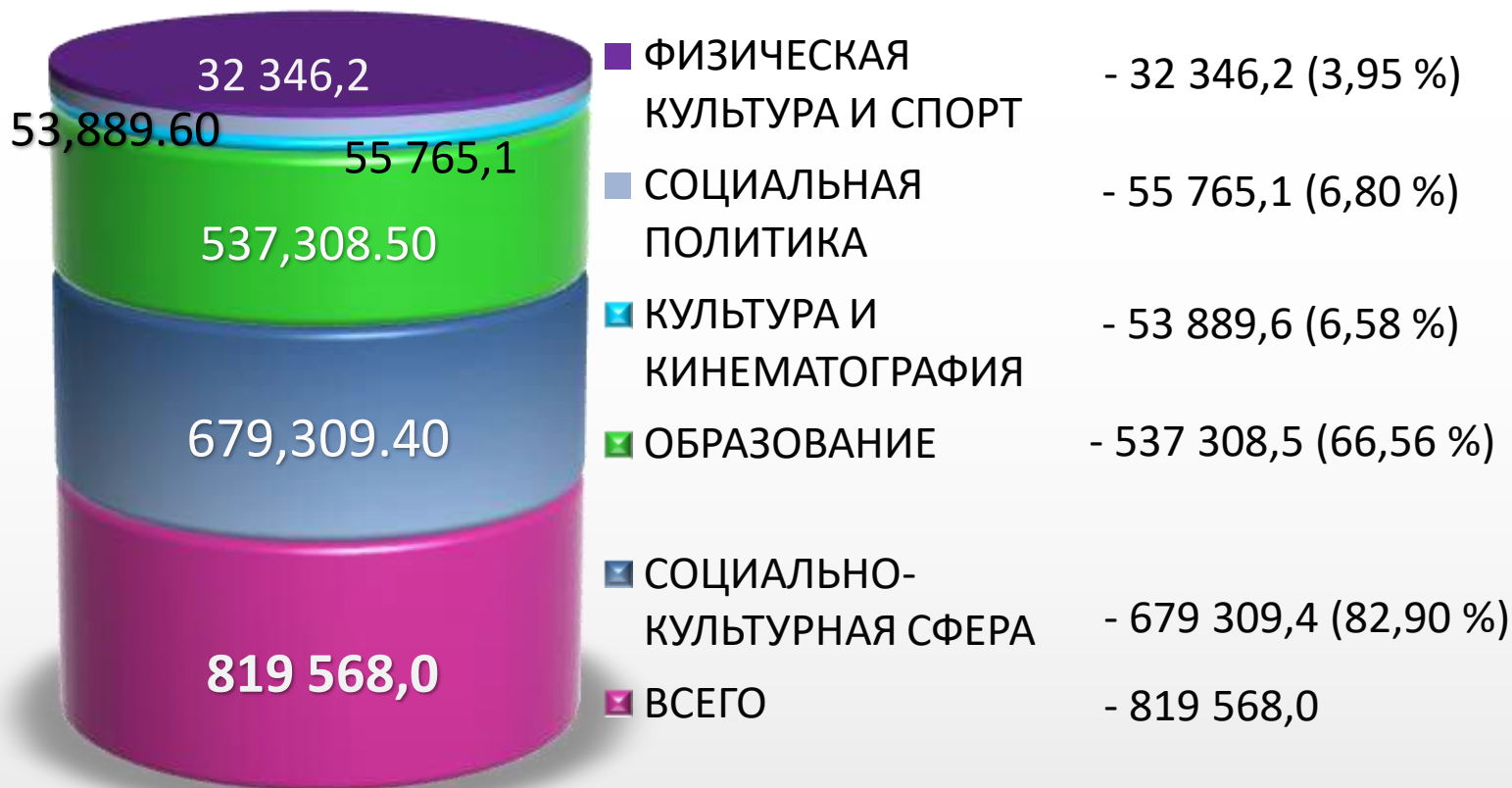


## V РАСХОДЫ БЮДЖЕТА

Большую часть расходов составляет социально-культурная сфера. Социально-культурная сфера может рассматриваться как самостоятельная подсистема социализации, социального воспитания и образования людей.



ТЫС. РУБ.







## У РАСХОДЫ БЮДЖЕТА

РАСХОДЫ НА ОБРАЗОВАНИЕ В 2019 ГОДУ – 537 308,5 ТЫС. РУБ.





## V РАСХОДЫ БЮДЖЕТА

Удельный вес расходов на образование в бюджете МО «Ярцевский район» составляет в 2019 году – 65,56 %.

537 308,5 тыс.руб. : 7 315 чел. = 73,5 тыс.руб.

4 933 – учащихся  
2 382 – воспитанника } на 01.09.2018 г.





РАСХОДЫ НА КУЛЬТУРУ И КИНЕМАТОГРАФИЮ  
В РАСЧЕТЕ НА 1 ЖИТЕЛЯ В 2019 ГОДУ  
МО «ЯРЦЕВСКИЙ РАЙОН» СМОЛЕНСКОЙ ОБЛАСТИ  
V РАСХОДЫ БЮДЖЕТА

Удельный вес расходов на культуру и кинематографию в бюджете МО «Ярцевский район» составляет в 2019 году – 6,58 %.

53 889,6 тыс.руб. : 51 950 чел. = 1 004,0 руб.





РАСХОДЫ ФИЗИЧЕСКУЮ КУЛЬТУРУ И СПОРТ  
В РАСЧЕТЕ НА 1 ЖИТЕЛЯ В 2019 ГОДУ  
МО «ЯРЦЕВСКИЙ РАЙОН» СМОЛЕНСКОЙ ОБЛАСТИ  
V РАСХОДЫ БЮДЖЕТА

Удельный вес расходов на физическую культуру и спорт в бюджете МО «Ярцевский район» составляет в 2019 году – 3,95 %.

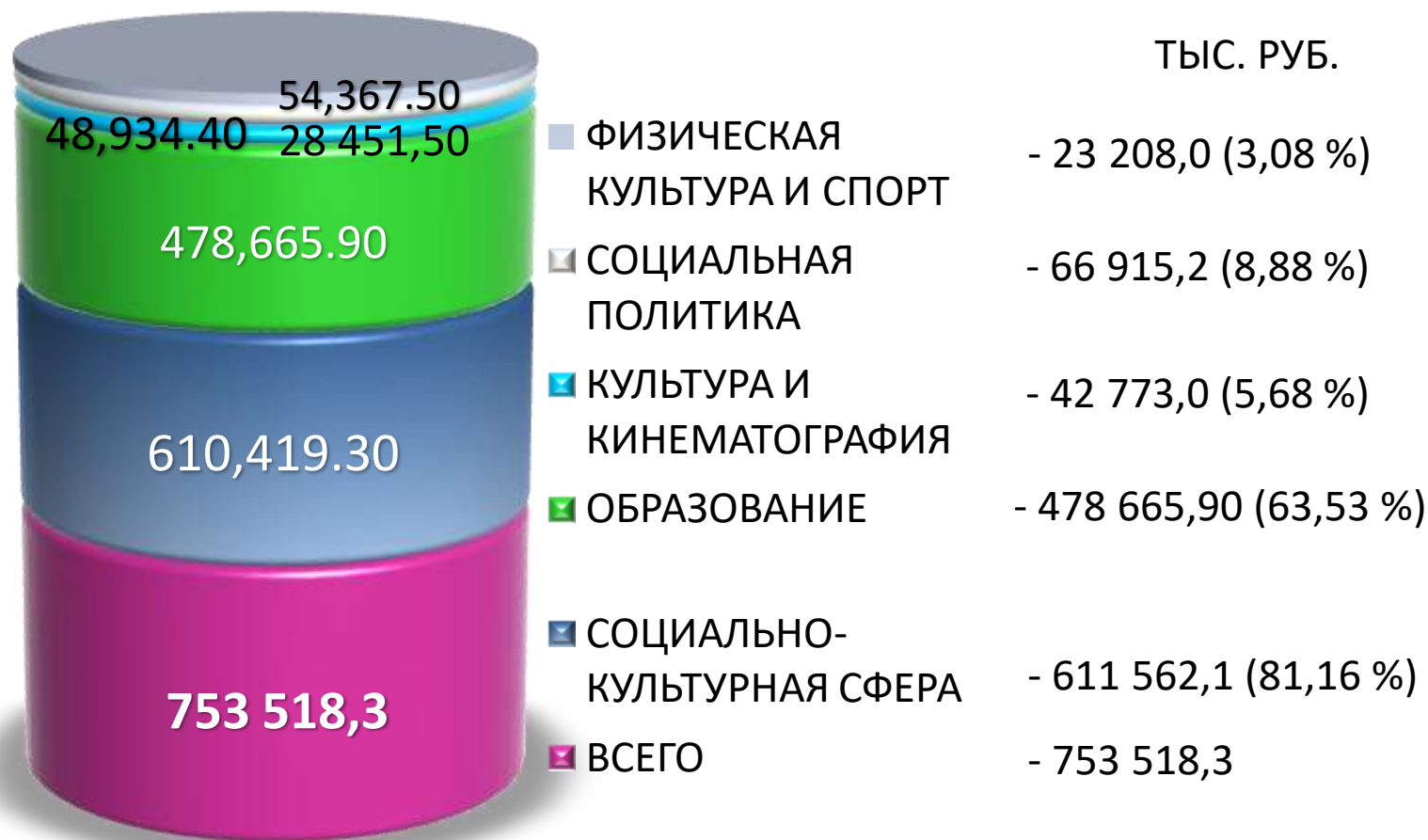
$$32\ 346,2 \text{ тыс.руб.} : 51\ 950 \text{ чел.} = 630,0 \text{ руб.}$$





## V РАСХОДЫ БЮДЖЕТА

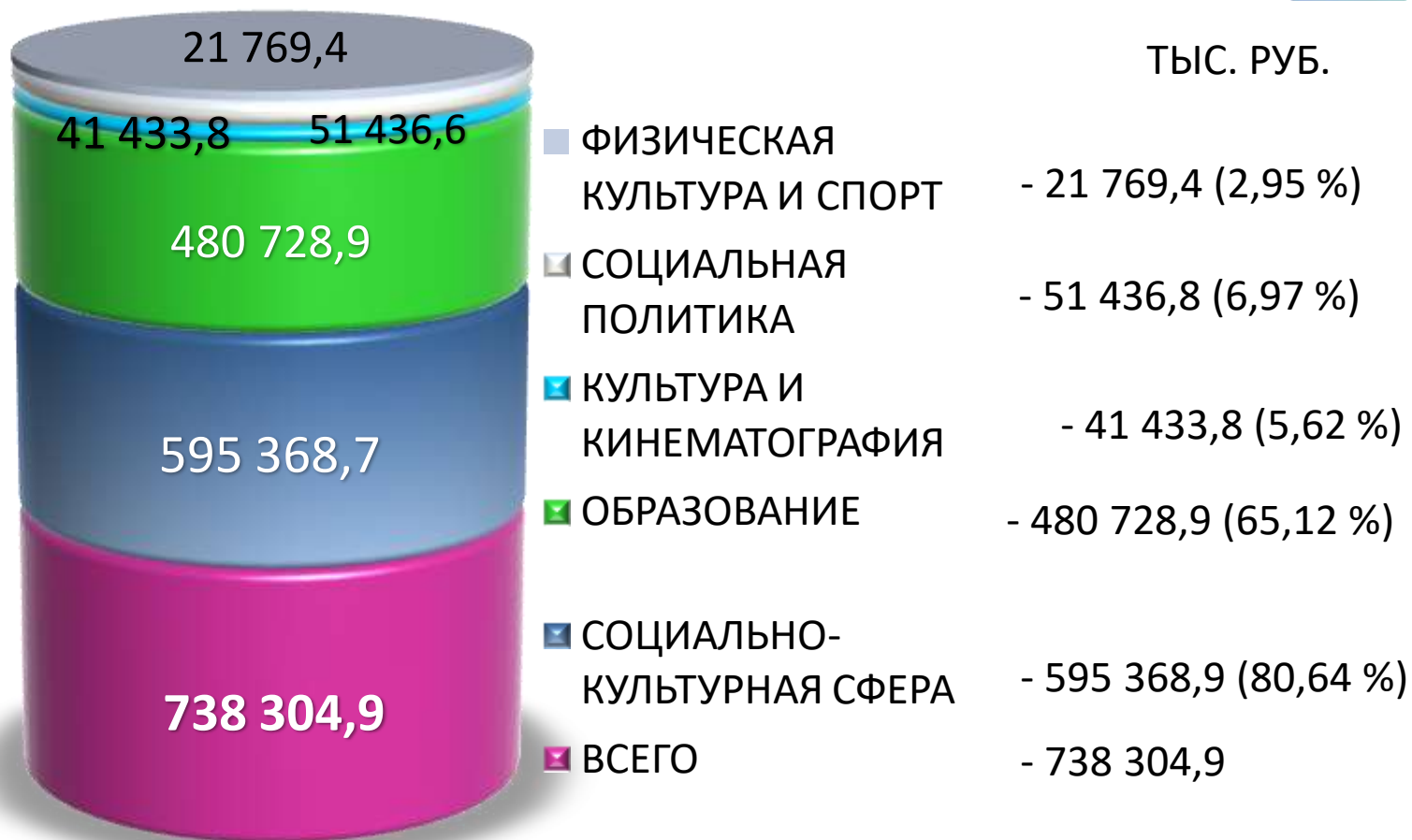
Большую часть расходов составляет социально-культурная сфера. Социально-культурная сфера может рассматриваться как самостоятельная подсистема социализации, социального воспитания и образования людей.





## У РАСХОДЫ БЮДЖЕТА

Большую часть расходов составляет социально-культурная сфера. Социально-культурная сфера может рассматриваться как самостоятельная подсистема социализации, социального воспитания и образования людей.





### V РАСХОДЫ БЮДЖЕТА

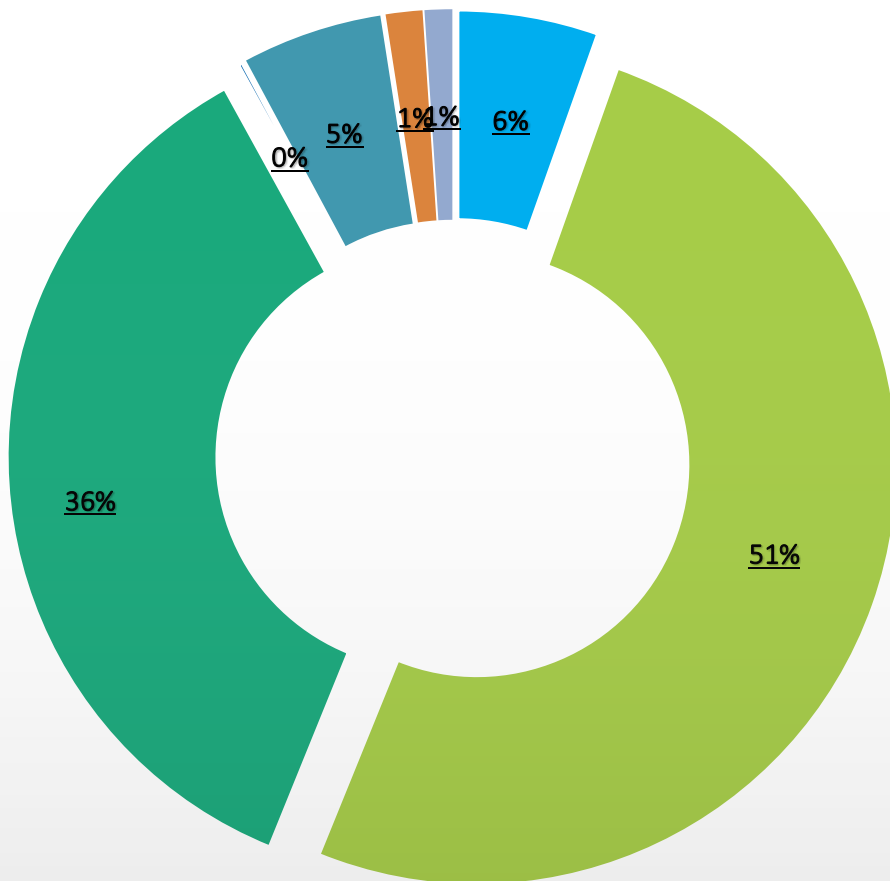
ТЫС., РУБ.

	2018	2019	2020	2021
ОБЩЕГОСУДАРСТВЕННЫЕ ВОПРОСЫ	9 985,2	10 544,2	8 131,8	8 941,8
НАЦИОНАЛЬНАЯ ЭКОНОМИКА	111 639,9	98 646,8	37 200,0	45 322,8
ЖИЛИЩНО-КОМУНАЛЬНОЕ ХОЗЯЙСТВО	77 942,1	69 742,0	51 194,8	45 589,4
ОБРАЗОВАНИЕ	591,4	339,0	339,0	339,0
КУЛЬТУРА И КИНЕМАТОГРАФИЯ	8 402,3	10 457,4	9 490,4	7 721,2
СОЦИАЛЬНАЯ ПОЛИТИКА	1 509,9	2 732,5	2 005,4	2 005,4
ФИЗИЧЕСКАЯ КУЛЬТУРА И СПОРТ	1 947,6	2 056,3	2 314,7	2 314,7
УСЛОВНО УТВЕРЖДЕННЫЕ РАСХОДЫ	0,0	0,0	2 850,0	5 900,0
ВСЕГО:	212 018,4	194 518,2	113 526,1	118 134,3





### V РАСХОДЫ БЮДЖЕТА



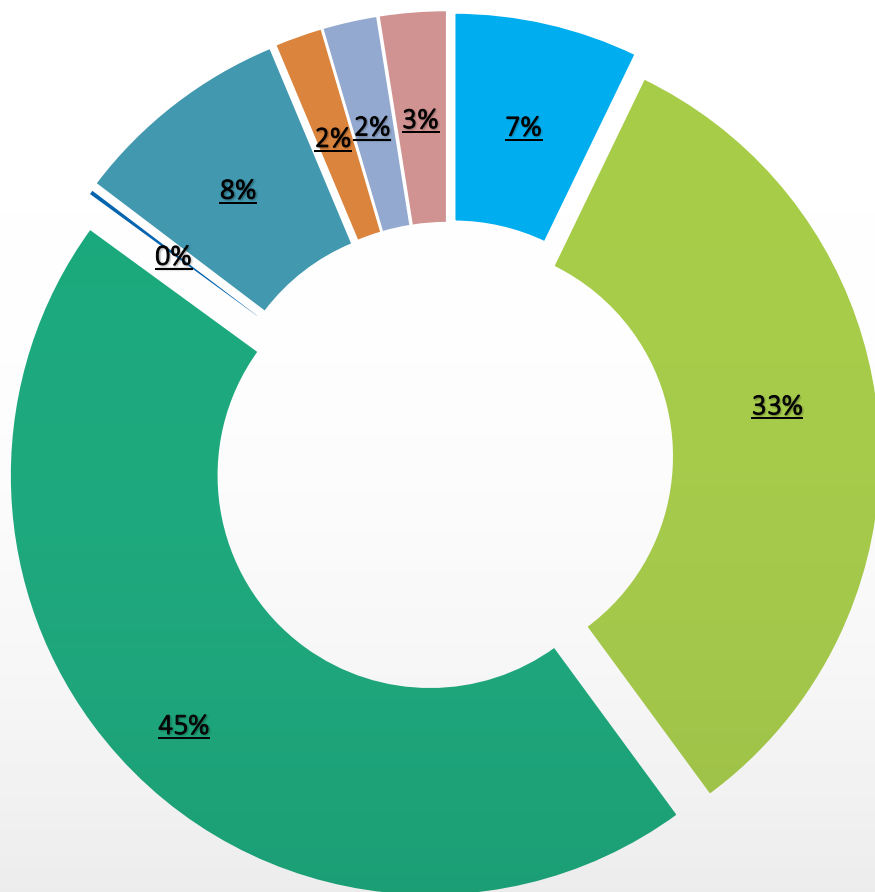
- ОБЩЕГОСУДАРСТВЕННЫЕ ВОПРОСЫ - 10 544,2 тыс. руб.
- НАЦИОНАЛЬНАЯ ЭКОНОМИКА - 98 646,8 тыс. руб.
- ЖИЛИЩНО-КОМУНАЛЬНОЕ ХОЗЯЙСТВО - 69 742,0 тыс. руб.
- ОБРАЗОВАНИЕ - 339,0 тыс. руб.
- КУЛЬТУРА И КИНЕМАТОГРАФИЯ - 10 457,4 тыс. руб.
- СОЦИАЛЬНАЯ ПОЛИТИКА - 2 732,5 тыс. руб.
- ФИЗИЧЕСКАЯ КУЛЬТУРА И СПОРТ - 2 056,3 тыс. руб.







### V РАСХОДЫ БЮДЖЕТА



■ ОБЩЕГОСУДАРСТВЕННЫЕ ВОПРОСЫ - 8 131,8 тыс. руб.

■ НАЦИОНАЛЬНАЯ ЭКОНОМИКА - 37 200,0 тыс. руб.

■ ЖИЛИЩНО-КОМУНАЛЬНОЕ ХОЗЯЙСТВО - 51 194,8 тыс. руб.

■ ОБРАЗОВАНИЕ - 339,0 тыс. руб.

■ КУЛЬТУРА И КИНЕМАТОГРАФИЯ - 9 490,4 тыс. руб.

■ СОЦИАЛЬНАЯ ПОЛИТИКА - 2 005,4 тыс. руб.

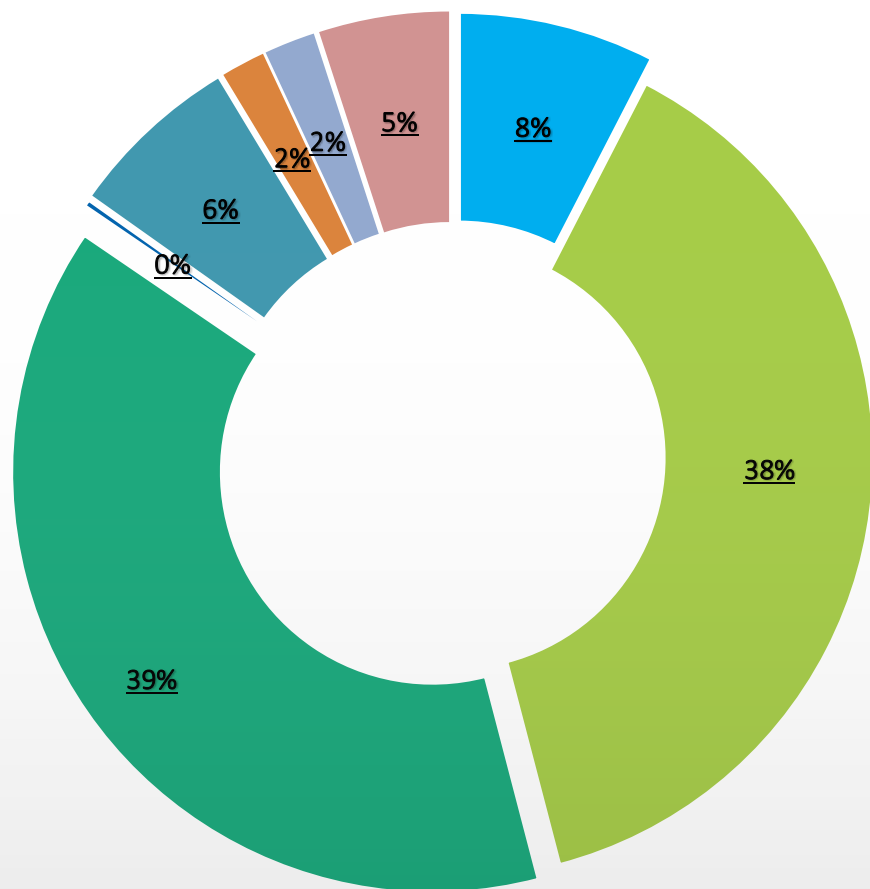
■ ФИЗИЧЕСКАЯ КУЛЬТУРА И СПОРТ - 2 314,7 тыс. руб.

■ УСЛОВНО УТВЕРЖДЕННЫЕ РАСХОДЫ - 2 850,0 тыс. руб.





### V РАСХОДЫ БЮДЖЕТА



- ОБЩЕГОСУДАРСТВЕННЫЕ ВОПРОСЫ - 8 941,8 тыс. руб.
- НАЦИОНАЛЬНАЯ ЭКОНОМИКА - 45 322,8 тыс. руб.
- ЖИЛИЩНО-КОМУНАЛЬНОЕ ХОЗЯЙСТВО - 45 589,4 тыс. руб.
- ОБРАЗОВАНИЕ - 339,0 тыс. руб.
- КУЛЬТУРА И КИНЕМАТОГРАФИЯ - 7 721,2 тыс. руб.
- СОЦИАЛЬНАЯ ПОЛИТИКА - 2 005,4 тыс. руб.
- ФИЗИЧЕСКАЯ КУЛЬТУРА И СПОРТ - 2 314,7 тыс. руб.
- УСЛОВНО УТВЕРЖДЕННЫЕ РАСХОДЫ - 5 900,0 тыс.руб.

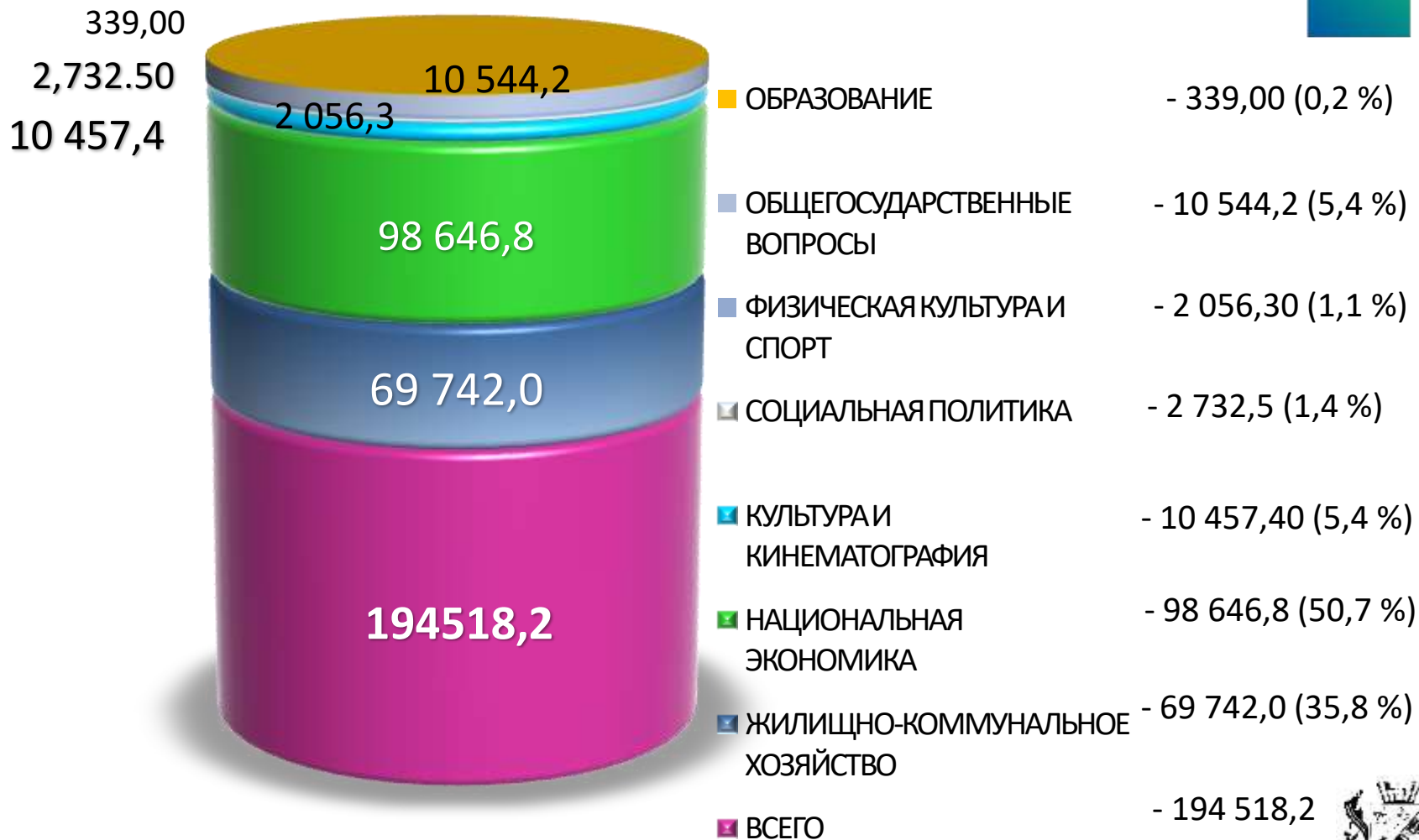




У РАСХОДЫ БЮДЖЕТА

Большую часть расходов составляют жилищно - коммунальное хозяйство и дорожно – транспортный комплекс

ТЫС. РУБ.



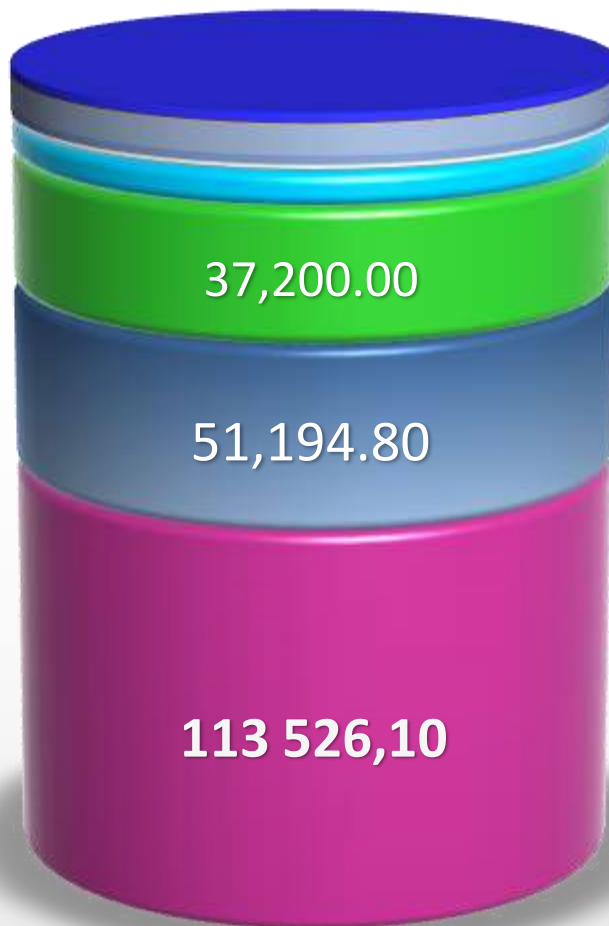


У РАСХОДЫ БЮДЖЕТА

Большую часть расходов составляют жилищно - коммунальное хозяйство и дорожно – транспортный комплекс

10 292,70  
339,00  
2 850,00  
2 314,70  
2,005.40  
9,490.40

ТЫС. РУБ.



■ УСЛОВНО-УТВЕРЖДЕННЫЕ РАСХОДЫ	- 2 850,0 (2,51 %)
■ ОБРАЗОВАНИЕ	- 339,00 (0,30 %)
■ ОБЩЕГОСУДАРСТВЕННЫЕ ВОПРОСЫ	- 8 131,80 (7,16 %)
■ ФИЗИЧЕСКАЯ КУЛЬТУРА И СПОРТ	- 2 314,70 (2,04 %)
■ СОЦИАЛЬНАЯ ПОЛИТИКА	- 2 005,40 (1,77 %)
■ КУЛЬТУРА И КИНЕМАТОГРАФИЯ	- 9 490,40 (8,36 %)
■ ДОРОЖНО-ТРАНСПОРТНЫЙ КОМПЛЕКС	- 37 200,00 (32,77 %)
■ ЖИЛИЩНО-КОММУНАЛЬНОЕ ХОЗЯЙСТВО	- 51 194,80 (45,10 %)
■ ВСЕГО	- 113 526,10

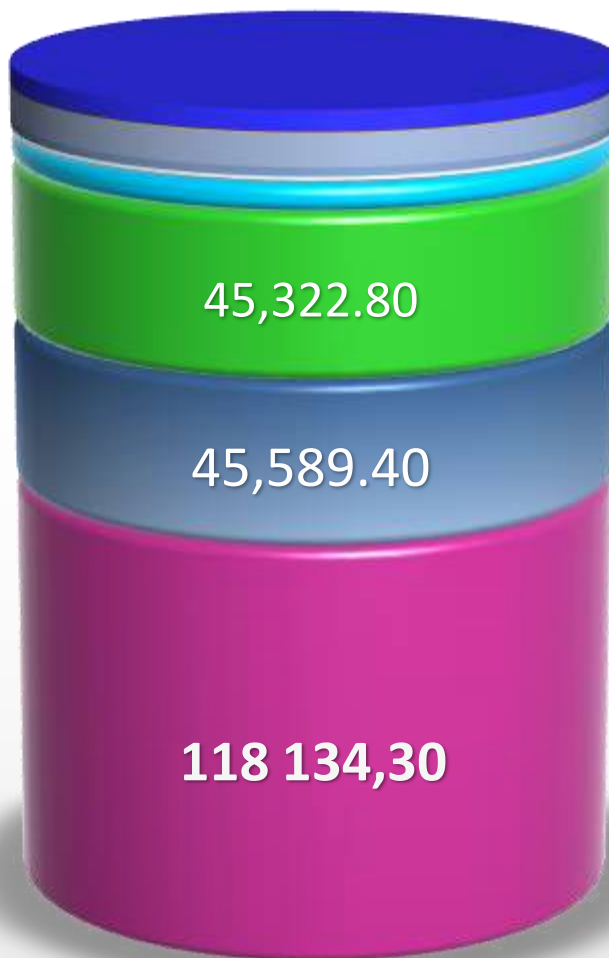




У РАСХОДЫ БЮДЖЕТА

Большую часть расходов составляют жилищно - коммунальное хозяйство и дорожно – транспортный комплекс

10 292,70  
339,00  
2 056,30  
2 314,70  
2,005.40  
7,721.20



ТЫС. РУБ.

■ УСЛОВНО-УТВЕРЖДЕННЫЕ РАСХОДЫ	- 5 900,00 (4,99 %)
■ ОБРАЗОВАНИЕ	- 339,00 (0,29 %)
■ ОБЩЕГОСУДАРСТВЕННЫЕ ВОПРОСЫ	- 8 941,80 (7,57 %)
■ ФИЗИЧЕСКАЯ КУЛЬТУРА И СПОРТ	- 2 314,70 (1,96 %)
■ СОЦИАЛЬНАЯ ПОЛИТИКА	- 2 005,40 (1,70 %)
■ КУЛЬТУРА И КИНЕМАТОГРАФИЯ	- 7 721,20 (6,54 %)
■ ДОРОЖНО-ТРАНСПОРТНЫЙ КОМПЛЕКС	- 45 322,80 (38,37 %)
■ ЖИЛИЩНО-КОММУНАЛЬНОЕ ХОЗЯЙСТВО	- 45 589,40 (38,59 %)
■ ВСЕГО	- 118 134,30






# РАСХОДЫ В РАЗРЕЗЕ МУНИЦИПАЛЬНЫХ ПРОГРАММ НА 2019-2021 ГОДЫ, В ТЫС. РУБ: МО «ЯРЦЕВСКИЙ РАЙОН» СМОЛЕНСКОЙ ОБЛАСТИ

## У РАСХОДЫ БЮДЖЕТА

**510 482,5**

2019 ГОД



**РАЗВИТИЕ ОБРАЗОВАНИЯ И  
МОЛОДЕЖНОЙ ПОЛИТИКИ**

2020 ГОД


**465 055,5**

2021 ГОД

**468 051,4**

**1 790,5**

2019



**ОБЕСПЕЧЕНИЕ ЖИЛЬЕМ  
МОЛОДЫХ СЕМЕЙ**

2020 ГОД

**356,3**

**87 171,8**

2019 ГОД



**РАЗВИТИЕ КУЛЬТУРЫ**

2020 ГОД

**65 340,9**

2021 ГОД

**63 256,6**

**30 871,0**

2019 ГОД



**СПОРТ В ЯРЦЕВСКОМ РАЙОНЕ**

2020 ГОД

**21 827,9**

2021 ГОД

**20 478,7**

**37,4**

2019 ГОД



**СОЗДАНИЕ БЛАГОПРИЯТНОГО  
ПРЕДПРИНИМАТЕЛЬСКОГО КЛИМАТА**

**760,2**

2019 ГОД



**РАЗВИТИЕ СЕЛЬСКОГО  
ХОЗЯЙСТВА**

**58,0**

2019 ГОД



**ДОСТУПНАЯ СРЕДА**

2020 ГОД


**8,0**

2021 ГОД

**8,0**

**109,8**

2019 ГОД



**ГРАЖДАНСКО – ПАТРИОТИЧЕСКОЕ ВОСПИТАНИЕ  
ДЕТЕЙ, ПОДРОСТКОВ И МОЛОДЕЖИ**

2020 ГОД

**115,3**

2021 ГОД

**115,3**

**5 868,9**

2019 ГОД



**СОЦИАЛЬНАЯ ПОЛИТИКА**

2020 ГОД

**5 776,1**

2021 ГОД

**5 776,1**



# РАСХОДЫ В РАЗРЕЗЕ МУНИЦИПАЛЬНЫХ ПРОГРАММ НА 2019-2021 ГОДЫ, В ТЫС. РУБ: МО «ЯРЦЕВСКИЙ РАЙОН» СМОЛЕНСКОЙ ОБЛАСТИ V РАСХОДЫ БЮДЖЕТА

**6 920,2**

2019 ГОД



**РАЗВИТИЕ ДОРОЖНО-ТРАНСПОРТНОГО КОМПЛЕКСА**

2020 ГОД

**754,9**

2021 ГОД

**899,7**

**37 709,2**

2019 ГОД



**СОЗДАНИЕ УСЛОВИЙ ДЛЯ ЭФФЕКТИВНОГО И ОТВЕТСТВЕННОГО УПРАВЛЕНИЯ МУНИЦИПАЛЬНЫМИ ФИНАНСАМИ**

2020 ГОД


**36 234,3**

2021 ГОД

**34 858,8**

**76,9**

2019 ГОД



**ОБЕСПЕЧЕНИЕ ОБЩЕСТВЕННОГО ПОРЯДКА И ПРОФИЛАКТИКА ПРЕСТУПЛЕНИЙ И ПРАВОНАРУШЕНИЙ**

2020 ГОД

**76,9**

2021 ГОД

**76,9**

**72 426,8**

2019 ГОД



**СОВЕРШЕНСТВОВАНИЕ ДЕЯТЕЛЬНОСТИ АДМИНИСТРАЦИИ МО**

2020 ГОД

**69 151,5**

2021 ГОД

**64 388,0**

**38 255,9**

2019 ГОД



**ДЕМОГРАФИЧЕСКОЕ РАЗВИТИЕ**

2020 ГОД

**50 288,6**

2021 ГОД

**35 046,7**

**19 748,2**

2019 ГОД



**УПРАВЛЕНИЕ МУНИЦИПАЛЬНЫМИ ФИНАНСАМИ**

2020 ГОД

**21 905,5**

2021 ГОД

**21 491,2**

**2 450,1**

2019 ГОД



**РАЗВИТИЕ МАЛОЭТАЖНОГО ЖИЛИЩНОГО СТРОИТЕЛЬСТВА**

**560,0**

2019 ГОД



**СОЗДАНИЕ УСЛОВИЙ ДЛЯ ОБЕСПЕЧЕНИЯ КАЧЕСТВЕННЫМИ УСЛУГАМИ ЖКХ И БЛАГОУСТРОЙСТВО**

**815 297,4**

2019 ГОД



**ВСЕГО**

**736 891,7**

2020 ГОД

**714 447,4**

2021 ГОД






РАСХОДЫ В РАЗРЕЗЕ МУНИЦИПАЛЬНЫХ  
ПРОГРАММ НА 2019-2021 ГОДЫ, В ТЫС. РУБ:  
МО «ЯРЦЕВСКОЕ ГОРОДСКОЕ ПОСЕЛЕНИЕ»

У РАСХОДЫ БЮДЖЕТА

20,0

2019 ГОД



РАЗВИТИЕ ОБРАЗОВАНИЯ И  
МОЛОДЕЖНОЙ ПОЛИТИКИ

2020 ГОД


20,0

2021 ГОД

20,0

23 119,3

2019 ГОД



СОЗДАНИЕ УСЛОВИЙ ДЛЯ  
ОБЕСПЕЧЕНИЯ КАЧЕСТВЕННЫМИ  
УСЛУГАМИ ЖКХ И БЛАГОУСТРОЙСТВО

2020 ГОД

33 987,3

2021 ГОД

28 381,9

10 429,4

2019 ГОД



РАЗВИТИЕ КУЛЬТУРЫ

2020 ГОД

9 462,4

2021 ГОД

7 693,2

2 056,3

2019 ГОД



СПОРТ В ЯРЦЕВСКОМ РАЙОНЕ

2020 ГОД

2 314,7

2021 ГОД

2 314,7

16 907,4

2019 ГОД



ЭНЕРГОСБЕРЕЖЕНИЕ И ПОВЫШЕНИЕ  
ЭНЕРГЕТИЧЕСКОЙ ЭФФЕКТИВНОСТИ

2020 ГОД

16 907,4

2021 ГОД

16 907,4

440,6

2019 ГОД



СОЦИАЛЬНАЯ ПОЛИТИКА

2020 ГОД

440,7

2021 ГОД

440,7

902,0

2019 ГОД

ДОСТУПНАЯ СРЕДА



2020 ГОД

501,1

347,0

2019 ГОД



ГРАЖДАНСКО – ПАТРИОТИЧЕСКОЕ ВОСПИТАНИЕ  
ДЕТЕЙ, ПОДРОСТКОВ И МОЛОДЕЖИ

2020 ГОД

347,0

2021 ГОД

347,0







V РАСХОДЫ БЮДЖЕТА

96 936,8

2019 ГОД



РАЗВИТИЕ ДОРОЖНО-  
ТРАНСПОРТНОГО КОМПЛЕКСА

2020 ГОД

36 900,0

2021 ГОД

45 122,8

1 385,8

2019 ГОД



ДЕМОГРАФИЧЕСКОЕ  
РАЗВИТИЕ

2020 ГОД


1 063,7

2021 ГОД

1 063,7

982,3

2019 ГОД



ОБЕСПЕЧЕНИЕ ОБЩЕСТВЕННОГО  
ПОРЯДКА И ПРОФИЛАКТИКА  
ПРЕСТУПЛЕНИЙ И ПРАВОНАРУШЕНИЙ

2020 ГОД

979,3

2021 ГОД

979,3

2 665,5

2019 ГОД



СОВЕРШЕНСТВОВАНИЕ  
ДЕЯТЕЛЬНОСТИ  
АДМИНИСТРАЦИИ МО

2020 ГОД


2 385,1

2021 ГОД

2 137,1

29 363,3

2019 ГОД



ФОРМИРОВАНИЕ  
СОВРЕМЕННОЙ  
ГОРОДСКОЙ СРЕДЫ

1 100,0

2019 ГОД



РАЗВИТИЕ МАЛОЭТАЖНОГО  
ЖИЛИЩНОГО СТРОИТЕЛЬСТВА

2020 ГОД

200,0

2021 ГОД

100,00

186 655,7

2019 ГОД



ВСЕГО

2020 ГОД

105 508,7

2021 ГОД

106 008,9





## 1. Муниципальная программа «Создание благоприятного предпринимательского климата в Ярцевском районе Смоленской области»

Цель - обеспечение благоприятных условий для развития сферы малого и среднего предпринимательства как одного из факторов, инновационного развития и улучшения отраслевой структуры экономики, социального развития и обеспечения стабильно высокого уровня занятости.

Основные направления реализации муниципальной программы:

- оказание организационной поддержки субъектам малого и среднего предпринимательства;
- оказание имущественной поддержки субъектам малого и среднего предпринимательства;
- создание условий для участия субъектов малого и среднего предпринимательства в закупках товаров работ и услуг для обеспечения муниципальных нужд;
- обеспечение благоприятных условий для развития субъектов малого и среднего предпринимательства;
- совершенствование нормативной правовой базы и мониторинг деятельности субъектов малого и среднего предпринимательства;
- мероприятия по организации и проведению информационной кампании по формированию положительного образа предпринимателя, популяризации предпринимательства в обществе;
- содействие в подготовке, переподготовке и повышении квалификации кадров малого и среднего предпринимательства;





# ЦЕЛИ И ОСНОВНЫЕ НАПРАВЛЕНИЯ МУНИЦИПАЛЬНЫХ ПРОГРАММ: МО «ЯРЦЕВСКИЙ РАЙОН» СМОЛЕНСКОЙ ОБЛАСТИ V РАСХОДЫ БЮДЖЕТА

- организация работы координационных (совещательных) органов по малому и среднему предпринимательству;
- содействие деятельности некоммерческих организаций, выражающих интересы субъектов малого и среднего предпринимательства, Аппарату Уполномоченного по защите прав предпринимателей в Смоленской области.

## 2. Муниципальная программа «Развитие малоэтажного жилищного строительства на территории Ярцевского района Смоленской области»

Цель - создание условий для развития малоэтажного индивидуального жилищного строительства на территории Ярцевского района Смоленской области, отвечающего стандартам ценовой доступности, энергоэффективности и экологичности.

Основные направления реализации муниципальной программы:

- внесение изменений в Генеральный план г. Ярцево и Генеральные планы муниципальных образований сельских поселений Ярцевского района Смоленской области;
- внесение изменений в Правила землепользования и застройки муниципального образования Ярцевское городское поселение и в Правила землепользования и застройки муниципальных образований сельских поселений Ярцевского района Смоленской области;
- разработка нормативов градостроительного проектирования муниципального образования Ярцевское городское поселение и муниципального образования Суетовского сельского поселения Ярцевского района Смоленской области;





## ЦЕЛИ И ОСНОВНЫЕ НАПРАВЛЕНИЯ МУНИЦИПАЛЬНЫХ ПРОГРАММ: МО «ЯРЦЕВСКИЙ РАЙОН» СМОЛЕНСКОЙ ОБЛАСТИ V РАСХОДЫ БЮДЖЕТА

- разработка проектов планировки и межевания территорий в г. Ярцево;
- формирование межевых дел и постановка на кадастровый учёт земельных участков для индивидуального жилищного строительства, предоставляемых льготным категориям граждан, на территории г. Ярцево и в населённых пунктах сельских поселений Ярцевского района.

### 3. Муниципальная программа «Развитие культуры в Ярцевском районе Смоленской области»

Цель- реализация роли культуры как духовно-нравственного основания развития личности.

Основные направления реализации муниципальной программы:

- организация и поддержка музейной деятельности и обеспечение сохранности музейного фонда;
- организация библиотечной деятельности;
- организация культурно-досуговой деятельности;
- дополнительное образование детей в сфере культуры;
- организация работы с детьми и подростками.

### 4. Муниципальная программа «Развитие сельского хозяйства в Ярцевском районе Смоленской области»

Цель - увеличение объемов производства и реализации продукции сельского хозяйства,





## ЦЕЛИ И ОСНОВНЫЕ НАПРАВЛЕНИЯ МУНИЦИПАЛЬНЫХ ПРОГРАММ: МО «ЯРЦЕВСКИЙ РАЙОН» СМОЛЕНСКОЙ ОБЛАСТИ V РАСХОДЫ БЮДЖЕТА

производимой в Ярцевском районе, и повышение ее конкурентоспособности на агропродовольственном рынке, обеспечение финансовой устойчивости сельхозпредприятий.

Основные направления реализации муниципальной программы:

- предоставление субсидии на частичную компенсацию затрат на ГСМ при проведении весенне-полевых работ, подъеме зяби, севе озимых культур;
- предоставление субсидии на компенсацию части затрат на приобретение молодняка крупнорогатого скота (ремонтных телок и нетелей).

### 5. Муниципальная программа «Управление муниципальными финансами»

Цель - обеспечение долгосрочной сбалансированности и устойчивости бюджетной системы, повышение качества управления муниципальными финансами Ярцевского района Смоленской области.

Основные направления реализации муниципальной программы:

- обеспечение организационных условий для реализации муниципальной программы;
- обеспечение экономически обоснованного объема и структуры муниципального долга.

### 6. Муниципальная программа «Создание условий для эффективного и ответственного управления муниципальными финансами»

Цель - создание условий для эффективного исполнения полномочий органов местного





## ЦЕЛИ И ОСНОВНЫЕ НАПРАВЛЕНИЯ МУНИЦИПАЛЬНЫХ ПРОГРАММ: МО «ЯРЦЕВСКИЙ РАЙОН» СМОЛЕНСКОЙ ОБЛАСТИ V РАСХОДЫ БЮДЖЕТА

самоуправления Ярцевского района Смоленской области, повышение качества управления муниципальными финансами.

Основные направления реализации муниципальной программы:

- выравнивание уровня бюджетной обеспеченности поселений Ярцевского района Смоленской области;
- оценка качества управления муниципальными финансами;
- осуществление мер по обеспечению сбалансированности бюджетов поселений Ярцевского района Смоленской области.

### 7. Муниципальная программа «Обеспечение жильем молодых семей в Ярцевском районе Смоленской области»

Цель - государственная и муниципальная поддержка в решении жилищной проблемы молодых семей, проживающих на территории Ярцевского района Смоленской области и признанных в установленном порядке, нуждающимися в улучшении жилищных условий, повышение эффективности исполнения таких обязательств.

Основные направления реализации муниципальной программы:

- предоставление молодым семьям социальных выплат на приобретение жилого помещения или создание объекта индивидуального жилищного строительства.

### 8. Муниципальная программа «Спорт в Ярцевском районе Смоленской области»

Цель - развитие физической культуры и спорта в Ярцевском районе.





## ЦЕЛИ И ОСНОВНЫЕ НАПРАВЛЕНИЯ МУНИЦИПАЛЬНЫХ ПРОГРАММ: МО «ЯРЦЕВСКИЙ РАЙОН» СМОЛЕНСКОЙ ОБЛАСТИ V РАСХОДЫ БЮДЖЕТА

Основные направления реализации муниципальной программы:

- создание условий, обеспечивающих возможность жителям Ярцевского района систематически заниматься физической культурой и спортом;
- обеспечение доступа объектам спорта для проведения учебно-тренировочных занятий и спортивных мероприятий;
- обеспечение оказания муниципальных услуг по предоставлению дополнительного образования спортивной направленности в муниципальных учреждениях дополнительного образования детей.

### 9. Муниципальная программа «Социальная политика в Ярцевском районе Смоленской области»

Цель - повышение качества жизни отдельных категорий населения.

Основные направления реализации муниципальной программы:

- пенсионное обеспечение лиц, замещавших муниципальные должности, должности муниципальной службы (муниципальные должности муниципальной службы);
- социальные выплаты гражданам;
- поддержка некоммерческих организаций и содействие развитию гражданского общества на территории Ярцевского района Смоленской области.

### -10. Муниципальная программа «Обеспечение общественного порядка и профилактика преступлений и правонарушений на территории Ярцевского района Смоленской области»





# ЦЕЛИ И ОСНОВНЫЕ НАПРАВЛЕНИЯ МУНИЦИПАЛЬНЫХ ПРОГРАММ: МО «ЯРЦЕВСКИЙ РАЙОН» СМОЛЕНСКОЙ ОБЛАСТИ V РАСХОДЫ БЮДЖЕТА

Цель - обеспечение общественной безопасности и правопорядка, повышение уровня противодействия террористическим угрозам, противодействие злоупотреблению наркотическими веществами и их незаконному обороту, создание эффективной системы социальной реабилитации и адаптации лиц, освободившихся из мест лишения свободы.

Основные направления реализации муниципальной программы:

- предупреждение преступлений и правонарушений;
- антитеррор;
- социальная реабилитация лиц, освободившихся из мест лишения свободы, прошедших лечение от наркозависимости.

## **11. Муниципальная программа «Развитие образования и молодежной политики в Ярцевском районе Смоленской области»**

Цель – повышение доступности качественного образования и воспитания в соответствии с требованиями инновационного развития экономики и современными потребностями общества, реализация молодежной политики.

Основные направления реализации муниципальной программы:

- «Развитие дошкольного образования»;
- «Развитие общего образования»;
- «Развитие дополнительного образования»;
- «Педагогические кадры»;
- «Вовлечение молодежи в социальную практику».







## 12. Муниципальная программа «Совершенствование деятельности Администрации муниципального образования «Ярцевский район» Смоленской области»

Цель - создание условий для эффективного функционирования Администрации и развития местного самоуправления Ярцевского района Смоленской области.

Основные направления реализации муниципальной программы:

- обеспечение деятельности Администрации муниципального образования «Ярцевский район» Смоленской области;
- владение, пользование и распоряжение имуществом, находящимся в муниципальном образовании «Ярцевский район» Смоленской области и муниципального образования Ярцевское городское поселение Ярцевского района Смоленской области;
- проведение конкурса «Ярцево - наш общий дом».

## 13. Муниципальная программа «Гражданско-патриотическое воспитание детей, подростков и молодёжи в Ярцевском районе Смоленской области»

Цель - развитие и совершенствование системы гражданско-патриотического воспитания детей, подростков и молодёжи в Ярцевском районе Смоленской области, повышение уровня консолидации общества для решения задач обеспечения национальной безопасности и устойчивого развития Российской Федерации.

Основные направления реализации муниципальной программы:

- совершенствование системы патриотического воспитания детей, подростков и молодёжи в Ярцевском районе Смоленской области, форм и методов работы;





## ЦЕЛИ И ОСНОВНЫЕ НАПРАВЛЕНИЯ МУНИЦИПАЛЬНЫХ ПРОГРАММ: МО «ЯРЦЕВСКИЙ РАЙОН» СМОЛЕНСКОЙ ОБЛАСТИ V РАСХОДЫ БЮДЖЕТА

организация и проведение мероприятий по гражданскому и патриотическому воспитанию детей, подростков и молодёжи, включая проведение мероприятий, посвящённых памятным датам и праздникам;  
-повышение престижа военной службы в молодёжной среде, реализация комплекса воспитательных и развивающих мероприятий для допризывной молодёжи.

### 14. Муниципальная программа «Доступная среда в Ярцевском районе Смоленской области»

Цель - повышение уровня и качества жизни людей с ограниченными возможностями, их социальная адаптация и интеграция в общество путем формирования условий для беспрепятственного доступа к приоритетным объектам и услугам в приоритетных сферах жизнедеятельности людей с ограниченными возможностями и других маломобильных групп населения, устранения социальной разобщенности людей с ограниченными возможностями.

Основные направления реализации муниципальной программы:

- формирование беспрепятственного доступа инвалидов к объектам социальной инфраструктуры города и внутри зданий;
- обеспечение условий, обеспечивающих равные возможности получения образовательных услуг для детей с ограниченными возможностями здоровья (в том числе и для детей-инвалидов);
- создание беспрепятственного доступа к транспортному обслуживанию, информации, связи, образованию, культурной жизни, занятиям физической культурой и спортом.





### **15. Муниципальная программа «Демографическое развитие Ярцевского района Смоленской области»**

Цель- создание условий для демографического развития в Ярцевском районе Смоленской области.

Основные направления реализации муниципальной программы:

- оказание мер социальной поддержки семьям с детьми;
- проведение мероприятий по отдыху и оздоровлению;
- организация социально значимых мероприятий для детей и семей с детьми.

### **16. Муниципальная программа «Развитие дорожно-транспортного комплекса в Ярцевском районе Смоленской области»**

Цель - совершенствование улично-дорожной сети и гарантия законных прав граждан на транспортное обслуживание и безопасные условия дорожного движения.

Основные направления реализации муниципальной программы:

- создание условий для обеспечения транспортного обслуживания населения автомобильным транспортом на пригородных внутримunicipальных маршрутах в Ярцевском районе Смоленской области;
- повышение безопасности дорожного движения;
- улучшение транспортно-эксплуатационных качеств автомобильных дорог;
- содержание автомобильных дорог.





## V РАСХОДЫ БЮДЖЕТА

### ЗЕМЕЛЬНЫЙ НАЛОГ

#### I. Освобождаются от налогообложения на 100%:

- 1) Многодетные семьи;
- 2) Дети-сироты;
- 3) Дети, оставшиеся без попечения родителей;
- 4) Вдовы погибших (умерших) участников Великой Отечественной войны;
- 5) Органы местного самоуправления города Ярцево и муниципального района;
- 6) Муниципальные бюджетные, автономные, казенные учреждения, полностью или частично финансируемые за счет средств бюджета муниципального образования Ярцевское городское поселение Ярцевского района Смоленской области и муниципального образования "Ярцевский район" Смоленской области;
- 7) Участники Великой Отечественной войны и приравненные к ним по социальным гарантиям и льготам граждане;
- 8) Инвалиды I и II групп инвалидности;
- 9) Лица, удостоенные почетного звания "Почетный гражданин города Ярцево";

#### II. Освобождаются от налогообложения на 50%:

- 1) Председатели и один член комитета территориального общественного самоуправления;
- 2) Физические и юридические лица - в отношении земельных участков, предназначенных для индивидуального жилищного строительства, многоэтажной застройки, предпринимательской либо производственной деятельности, - на период проектирования и строительства, реконструкции, но не более трех лет с момента возникновения права собственности на указанные земельные участки либо получения в порядке, установленном законодательством РФ, нормативными правовыми актами органов государственной власти Смоленской области, органов местного самоуправления города Ярцево, разрешений на реконструкцию объектов.





## V РАСХОДЫ БЮДЖЕТА

- 3) Учреждения и организации, выполняющие задания по подготовке водительских кадров для Министерства обороны РФ (в отношении земельных участков полигонов, автодромов).  
(п. 3 введен [решением](#) Совета депутатов Ярцевского городского поселения Ярцевского района Смоленской области от 24.11.2011 N 118)

### НАЛОГ НА ИМУЩЕСТВО.

1. Лица, удостоенные почетного звания "Почетный гражданин города Ярцево";
2. Дети-сироты;
3. Дети, оставшиеся без попечения родителей.





ПРЕДОСТАВЛЕНИЕ СУБСИДИЙ  
ЮРИДИЧЕСКИМ ЛИЦАМ  
МО «ЯРЦЕВСКИЙ РАЙОН» СМОЛЕНСКОЙ ОБЛАСТИ  
V РАСХОДЫ БЮДЖЕТА

НАИМЕНОВАНИЕ СУБСИДИИ, ТЫС. РУБ.

Субсидия на компенсацию части затрат на приобретение минеральных удобрений

2019

2020

2021

380,1

0,0

0,0

Субсидии на компенсацию части затрат на приобретение молодняка крупнорогатого скота (ремонтных телок и нетелей)

380,1

0,0

0,0

Субсидии в целях возмещения затрат в связи с оказанием услуг по осуществлению пассажирских перевозок автомобильным транспортом в пригородном внутримunicipальном сообщении, не компенсированных доходами в связи с государственным регулированием тарифов

6 323,5

0,0

0,0

ВСЕГО:

7 083,7

0,0

0,0





ПРЕДОСТАВЛЕНИЕ СУБСИДИЙ  
ЮРИДИЧЕСКИМ ЛИЦАМ  
МО «ЯРЦЕВСКОЕ ГОРОДСКОЕ ПОСЕЛЕНИЕ»  
V РАСХОДЫ БЮДЖЕТА

НАИМЕНОВАНИЕ СУБСИДИИ, ТЫС. РУБ.

2019

2020

2021

Субсидия юридическим лицам (за исключением государственных (муниципальных) учреждений), индивидуальным предпринимателям, физическим лицам - производителям товаров, работ, услуг на подготовку и содержание мест отдыха и купания в летнем сезоне

398,8

398,8

398,8

Субсидия юридическим лицам (за исключением государственных (муниципальных) учреждений), индивидуальным предпринимателям, физическим лицам - производителям товаров, работ, услуг в целях возмещения затрат по озеленению города

146,9

146,9

146,9

Субсидия юридическим лицам (за исключением субсидий государственным (муниципальным) учреждениям), индивидуальным предпринимателям, физическим лицам - производителям товаров, работ, услуг в целях возмещения затрат, связанных с организацией культурно-массового досуга

1 385,8

1 385,8

1 385,8





ПРЕДОСТАВЛЕНИЕ СУБСИДИЙ  
ЮРИДИЧЕСКИМ ЛИЦАМ  
МО «ЯРЦЕВСКОЕ ГОРОДСКОЕ ПОСЕЛЕНИЕ»  
V РАСХОДЫ БЮДЖЕТА

НАИМЕНОВАНИЕ СУБСИДИИ, ТЫС. РУБ.

2019

2020

2021

Субсидия юридическим лицам (за исключением субсидий государственным (муниципальным) учреждениям), индивидуальным предпринимателям, а также физическим лицам - производителям товаров, работ, услуг в целях возмещения затрат, направленных на оплату труда ответственных за безопасность людей, находящихся в воде и местах отдыха

172,3

172,3

172,3

ВСЕГО:

2 103,8

2 103,8

2 103,8







ПРЕДОСТАВЛЕНИЕ СУБСИДИЙ  
НЕКОММЕРЧЕСКИМ ОРГАНИЗАЦИЯМ  
МО «ЯРЦЕВСКОЕ ГОРОДСКОЕ ПОСЕЛЕНИЕ»  
V РАСХОДЫ БЮДЖЕТА

**НАИМЕНОВАНИЕ СУБСИДИИ, ТЫС. РУБ.**

**2019**

**2020**

**2021**

Субсидия на оказание поддержки некоммерческим организациям (за исключением государственных (муниципальных) учреждений) в целях возмещения затрат, связанных с осуществлением уставной деятельности

904,8

904,8

904,8

**ВСЕГО:**

904,8

904,8

904,8

**НЕКОММЕРЧЕСКИЕ ОРГАНИЗАЦИИ, ТЫС. РУБ.**

**2019**

**2020**

**2021**

Всероссийского общества инвалидов

377,1

377,1

377,1

Ярцевская районная организация Смоленской областной организации ветеранов (пенсионеров) войны, труда, вооруженных сил и правоохранительных органов

403,7

403,7

403,7

Всероссийское общество слепых

124,0

124,0

124,0





## V РАСХОДЫ БЮДЖЕТА

**Муниципальный долг** – это долговые обязательства, вытекающие из муниципальных заимствований, полученных в виде ценных бумаг; бюджетных кредитов от других бюджетов бюджетной системы РФ, кредитов кредитных организаций.

ВИД ЗАИМСТВОВАНИЯ, ТЫС. РУБ.	2018	2019	2020	2021
Бюджетные кредиты	39 269,4	39 269,4	39 269,4	36 269,4
Кредиты, полученные местным бюджетом от кредитных организаций	143 323,7	148 323,7	148 323,7	148 323,7
<b>ИТОГО МУНИЦИПАЛЬНЫЙ ДОЛГ</b>	<b>182 593,1</b>	<b>187 593,1</b>	<b>187 593,1</b>	<b>187 593,1</b>

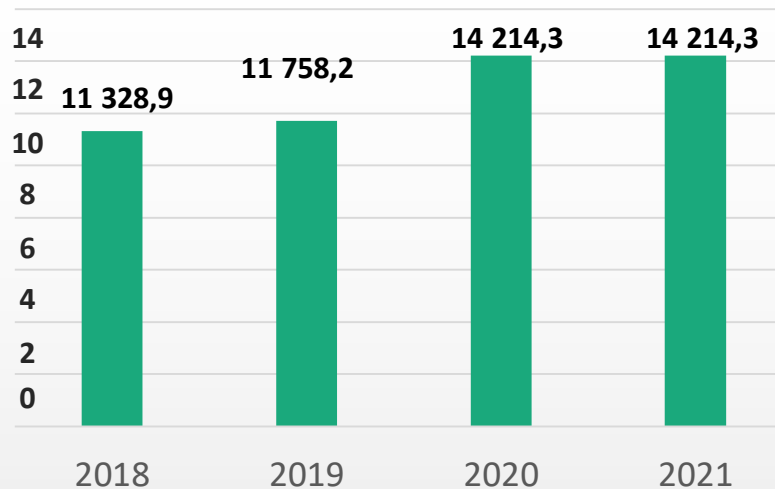




## V РАСХОДЫ БЮДЖЕТА



	2018	2019	2020	2021
Обслуживание государственного и муниципального долга, в тыс. руб	11 328,9	11 758,2	14 214,3	14 214,3
Динамика изменения объема обслуживания государственного и муниципального долга		+ 3,8%	+ 21,4 %	+ 0,0 %



ДИНАМИКА ИЗМЕНЕНИЯ ОБЪЕМА ОБЛУЖИВАНИЯ ГОСУДАРСТВЕННОГО И МУНИЦИПАЛЬНОГО ДОЛГА





VI МЕЖБЮДЖЕТНЫЕ ОТНОШЕНИЯ



**БЮДЖЕТ  
МО «Ярцевский РАЙОН»**

*Межбюджетные  
трансферты,  
предоставляемые бюджетам  
поселений из бюджета МО  
«Ярцевский район»*

**БЮДЖЕТ ГОРОДСКОГО И СЕЛЬСКИХ  
ПОСЕЛЕНИЙ**

*Межбюджетные трансферты,  
предоставляемые бюджету МО  
«Ярцевский район» из бюджетов  
поселений на осуществление части  
полномочий в соответствии с  
заключенными соглашениями*



2019



2020



2021





В муниципальном образовании «Ярцевский район» Смоленской области органом, осуществляющим составление и организацию исполнения бюджета муниципального образования «Ярцевский район» Смоленской области и бюджета муниципального образования Ярцевское городское поселение Ярцевского района Смоленской области, является Финансовое управление Администрации муниципального образования «Ярцевский район» Смоленской области (сокращенное наименование – Финансовое управление)

Финансовое управление находится по адресу: Смоленская область, г.Ярцево , улица Советская, дом 27.

Режим работы: понедельник – пятница с 08.00 до 17.00 часов  
перерыв на обед с 13.00 до 14.00 часов

Контактный телефон (48143) 7-17-06

Адрес электронной почты: [fyg\\_yarcevo@mail.ru](mailto:fyg_yarcevo@mail.ru)

## Г Р А Ф И К

приема граждан по личным вопросам:

начальник Финансового управления Администрации муниципального образования  
«Ярцевский район» Смоленской области

Ярощук Лариса Геннадьевна

Телефон: (48143) 3-34-62

с 15.00 до 17.00 часов первый и третий понедельник месяца (каб.56).



# СПАСИБО!



ФИНАНСОВОЕ УПРАВЛЕНИЕ  
АДМИНИСТРАЦИИ  
МУНИЦИПАЛЬНОГО ОБРАЗОВАНИЯ  
ЯРЦЕВСКИЙ РАЙОН  
СМОЛЕНСКОЙ ОБЛАСТИ

ЯРЦЕВО 2019 ГОД