

БЮДЖЕТ ДЛЯ ГРАЖДАН

К ПРОЕКТУ БЮДЖЕТА МУНИЦИПАЛЬНОГО
ОБРАЗОВАНИЯ «ЯРЦЕВСКИЙ РАЙОН»
СМОЛЕНСКОЙ ОБЛАСТИ И БЮДЖЕТА
МУНИЦИПАЛЬНОГО ОБРАЗОВАНИЯ
ЯРЦЕВСКОЕ ГОРОДСКОЕ ПОСЕЛЕНИЕ
ЯРЦЕВСКОГО РАЙОНА СМОЛЕНСКОЙ ОБЛАСТИ

НА 2019 ГОД
И ПЛАНОВЫЙ ПЕРИОД 2020 И 2021 ГОДОВ





ОСНОВНЫЕ ПАРАМЕТРЫ БЮДЖЕТА

МО «ЯРЦЕВСКИЙ РАЙОН» СМОЛЕНСКОЙ ОБЛАСТИ

	2018	2019	2020	2021
ДОХОДЫ ВСЕГО, ТЫС. РУБ.	748 460,0	790 068,3	752 288,9	737 070,7
РАСХОДЫ ВСЕГО, ТЫС. РУБ.	757 340,1	795 068,3	752 288,9	737 070,7
ДЕФИЦИТ ТЫС. РУБ.	-8 880,1	-5 000,0	0,0	0,0

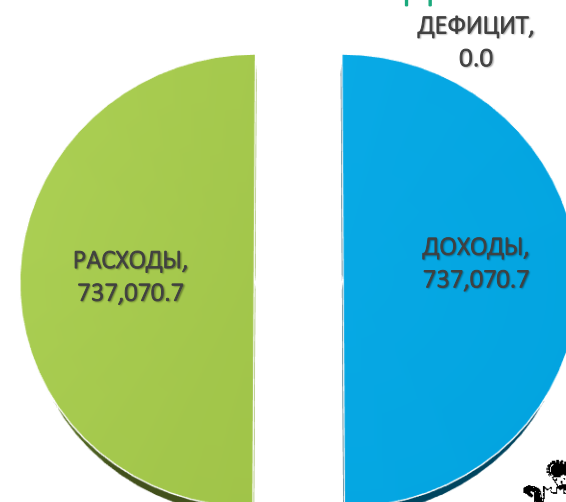
БЮДЖЕТ МО «ЯРЦЕВСКИЙ
РАЙОН НА 2019 ГОД»



БЮДЖЕТ МО «ЯРЦЕВСКИЙ
РАЙОН НА 2020 ГОД»



БЮДЖЕТ МО «ЯРЦЕВСКИЙ
РАЙОН НА 2021 ГОД»





ОСНОВНЫЕ ПАРАМЕТРЫ БЮДЖЕТА

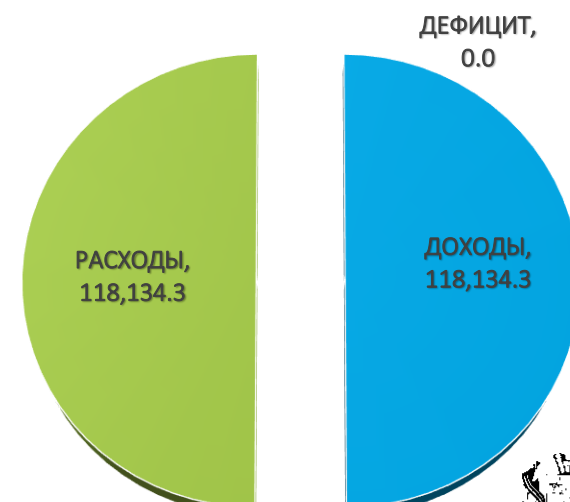
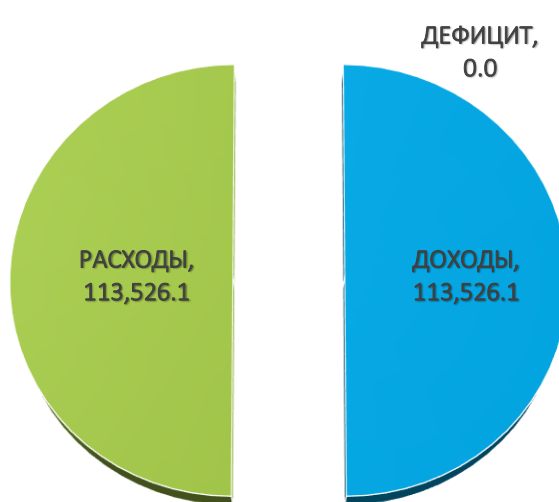
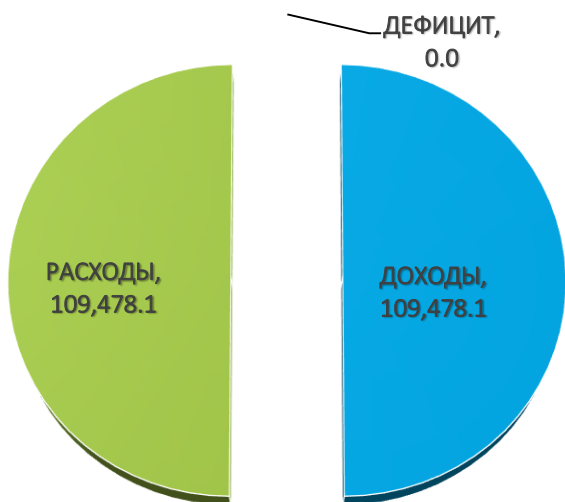
МО «ЯРЦЕВСКОЕ ГОРОДСКОЕ ПОСЕЛЕНИЕ»

	2018	2019	2020	2021
ДОХОДЫ ВСЕГО, ТЫС. РУБ.	205 731,0	109 478,1	113 526,1	118 134,3
РАСХОДЫ ВСЕГО, ТЫС. РУБ.	215 413,9	109 478,1	113 526,1	118 134,3
ДЕФИЦИТ ТЫС. РУБ.	-9 682,9	0,0	0,0	0,0

БЮДЖЕТ МО «ЯРЦЕВСКОЕ ГРООДСКОЕ ПОСЕЛЕНИЕ» НА 2019 ГОД

БЮДЖЕТ МО «ЯРЦЕВСКОЕ ГРООДСКОЕ ПОСЕЛЕНИЕ» НА 2020 ГОД

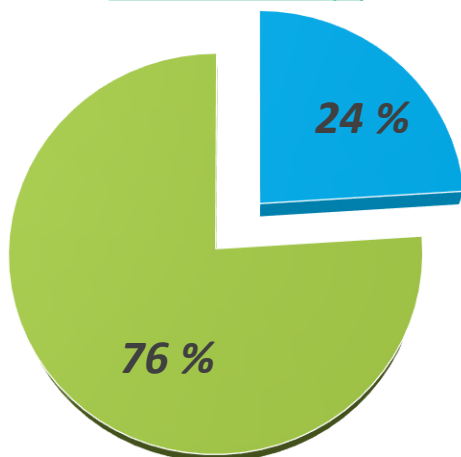
БЮДЖЕТ МО «ЯРЦЕВСКОЕ ГРООДСКОЕ ПОСЕЛЕНИЕ» НА 2021 ГОД



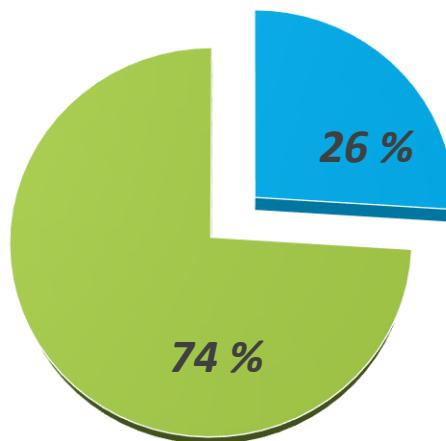


	2018	2019	2020	2021
НАЛОГОВЫЕ ДОХОДЫ, ТЫС. РУБ.;	172 325,9	179 090,7	184 006,0	186 327,1
НЕНАЛОГОВЫЕ ДОХОДЫ, ТЫС. РУБ.;	12 154,0	10 281,6	10 534,6	10 818,5
БЕЗВОЗМЕЗДНЫЕ ПОСТУПЛЕНИЯ, ТЫС. РУБ.;	563 980,1	600 696,0	557 748,3	539 925,1

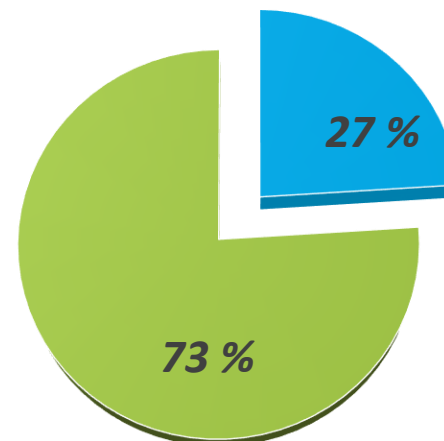
НА 2019 ГОД



НА 2020 ГОД



НА 2021 ГОД



■ НАЛОГОВЫЕ И НЕНАЛОГОВЫЕ ДОХОДЫ ;
■ БЕЗВОЗМЕЗДНЫЕ ПОСТУПЛЕНИЯ;



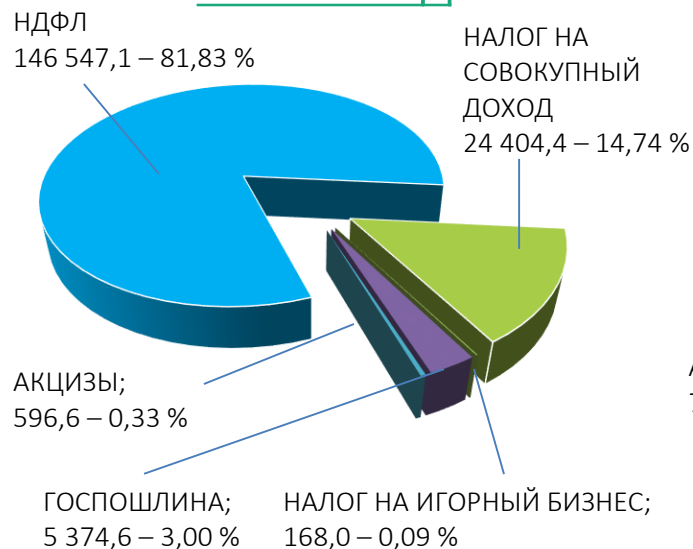


СТРУКТУРА ДОХОДОВ БЮДЖЕТА

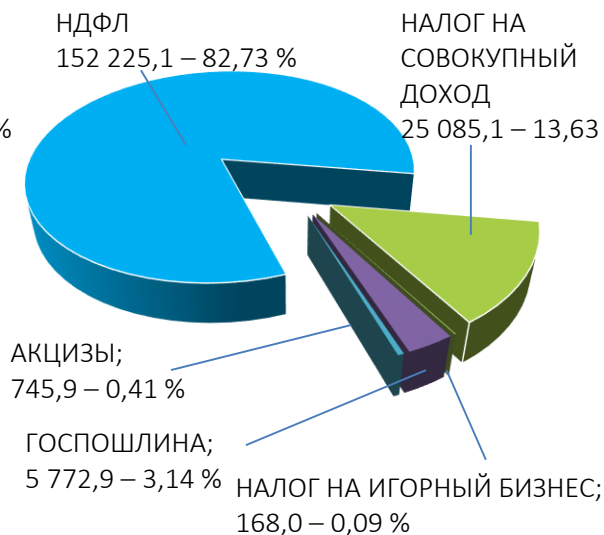
МО «ЯРЦЕВСКИЙ РАЙОН» НА 2019-2021 ГОДА

НАЛОГОВЫЕ ДОХОДЫ, ТЫС. РУБ.;	2018	2019	2020	2021
НАЛОГ НА ДОХОДЫ ФИЗИЧЕСКИХ ЛИЦ (НДФЛ)	134 507,6	146 547,1	152 225,1	159 032,0
НАЛОГИ НА СОВОКУПНЫЙ ДОХОД	31 552,2	26 404,4	25 085,1	20 432,2
НАЛОГИ НА ИГОРНЫЙ БИЗНЕС	84,0	168,0	168,0	168,0
НАЛОГ НА ДОБЫЧУ ПОЛЕЗНЫХ ИСКОПАЕМЫХ	479,3	0,0	0,0	0,0
ГОСПОШЛИНА	5 134,0	5 374,6	5 772,9	5 795,2
АКЦИЗЫ ПО ПОДАКЦИЗНЫМ ТОВАРАМ	568,8	596,6	754,9	899,7
Итого	172 325,9	179 090,7	184 006,0	186 327,1

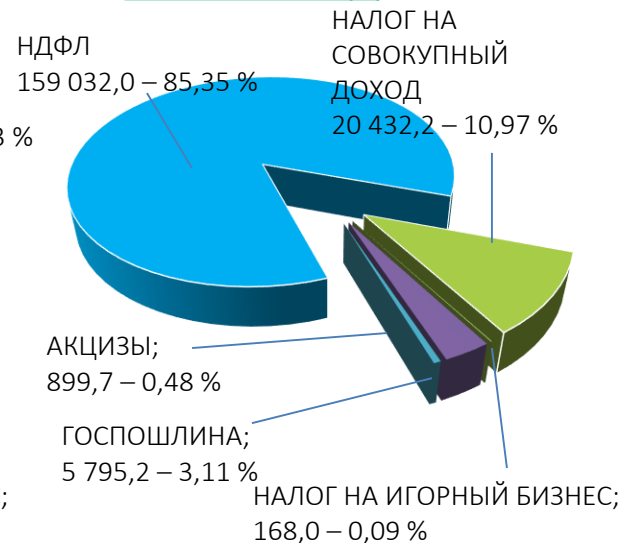
НА 2019 ГОД



НА 2020 ГОД



НА 2021 ГОД





МО «ЯРЦЕВСКИЙ РАЙОН» НА 2019-2021 ГОДА

НЕНАЛОГОВЫЕ ДОХОДЫ, ТЫС. РУБ.;

ДОХОДЫ ОТ СДАЧИ В АРЕНДУ ИМУЩЕСТВА

2018 2019 2020 2021

ПЛАТА ЗА НЕГАТИВНОЕ ВОЗДЕЙСТВИЕ НА ОКРУЖАЮЩУЮ СРЕДУ

ШТРАФЫ

ДОХОДЫ, ПОЛУЧАЕМЫЕ В ВИДЕ АРЕНДНОЙ ПЛАТЫ ЗА
ЗЕМЕЛЬНЫЕ УЧАСТКИ

ДОХОДЫ ОТ ЧАСТИ ПРИБЫЛИ, ОСТАВШИЕСЯ ПОСЛЕ УПЛАТЫ
НАЛОГОВ МУНИЦИПАЛЬНЫМИ УНИТАРНЫМИ ПРЕДПРИЯТИЯМИ

ПРОЧИЕ ДОХОДЫ

670,0 1 165,3 1 208,4 1 256,7

1 908,7 856,0 887,7 923,2

3 893,7 3440,1 3440,1 3 440,1

5 088,9 4 530,1 4 697,6 4 885,6

0,0 38,8 40,2 41,9

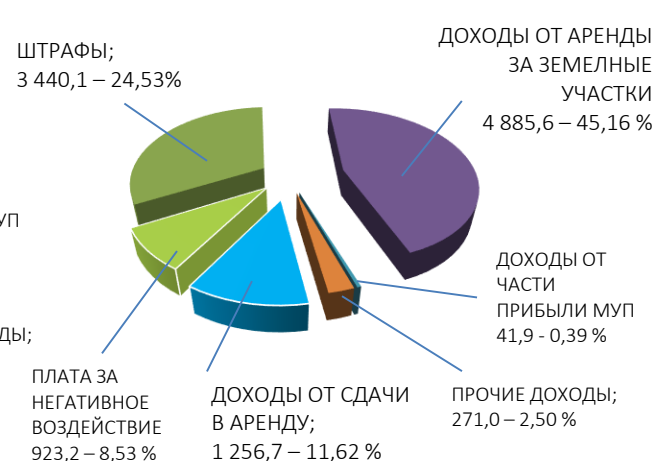
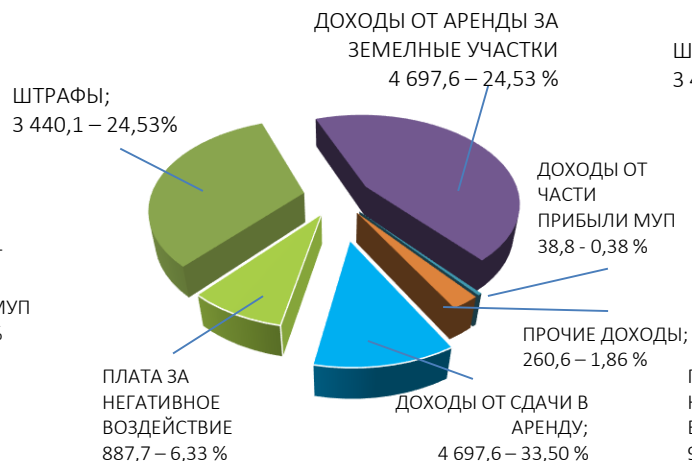
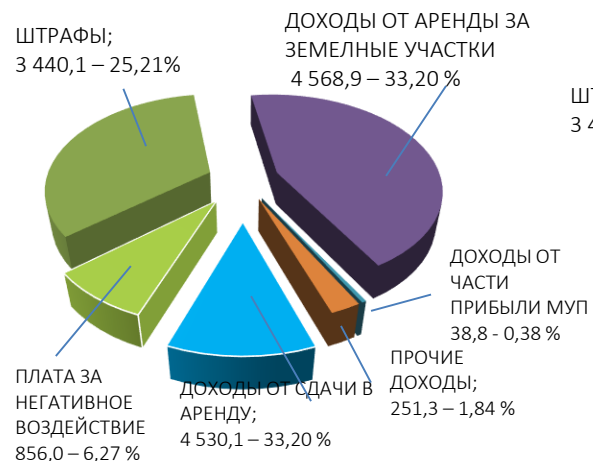
0,0 251,3 260,6 271,0

12 154,0 10 281,6 10 534,6 10 818,5

НА 2019 ГОД

НА 2020 ГОД

НА 2021 ГОД



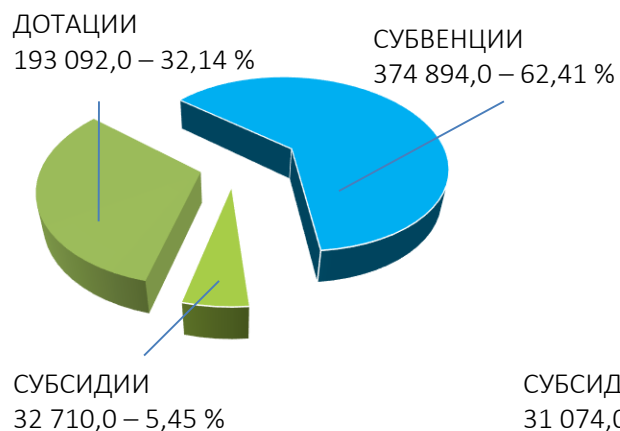


МО «ЯРЦЕВСКИЙ РАЙОН» НА 2019-2021 ГОДА

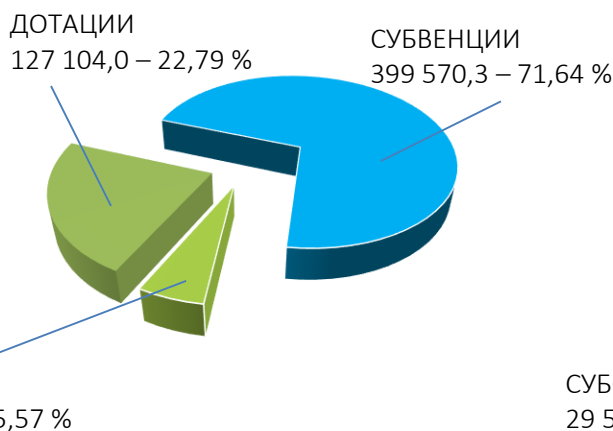
МЕЖБЮДЖЕТНЫЕ ТРАНФЕРТЫ (БЕЗВОЗМЕЗДНЫЕ ПОСТУПЛЕНИЯ), ТЫС. РУБ.;

	2018	2019	2020	2021
СУБВЕНЦИИ (предоставляются на финансирование «переданных» другим публично-правовым образованиям полномочий)	344 972,3	374 894,0	399 570,3	399 288,1
СУБСИДИИ (предоставляются на условиях долевого софинансирования расходов других бюджетов)	53 146,0	32 710,0	31 074,0	29 520,0
ДОТАЦИИ (предоставляются без определения конкретной цели их использования)	165 711,5	193 092,0	127 104,0	111 117,0
ИНЫЕ межбюджетные трансферты	135,3	0,0	0,0	0,0
ПРОЧИЕ безвозмездные поступления	15,0	0,0	0,0	0,0

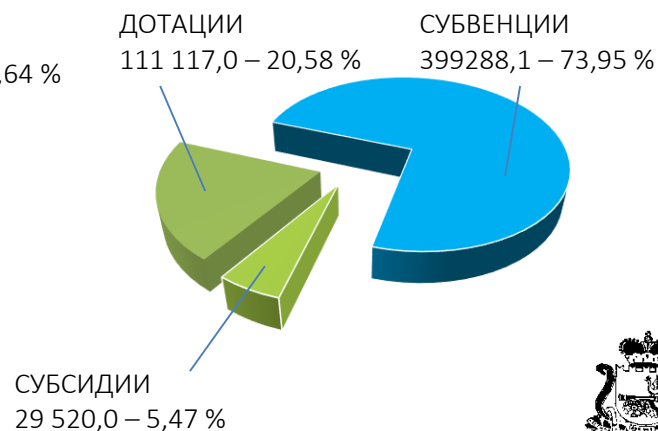
НА 2019 ГОД



НА 2020 ГОД



НА 2021 ГОД





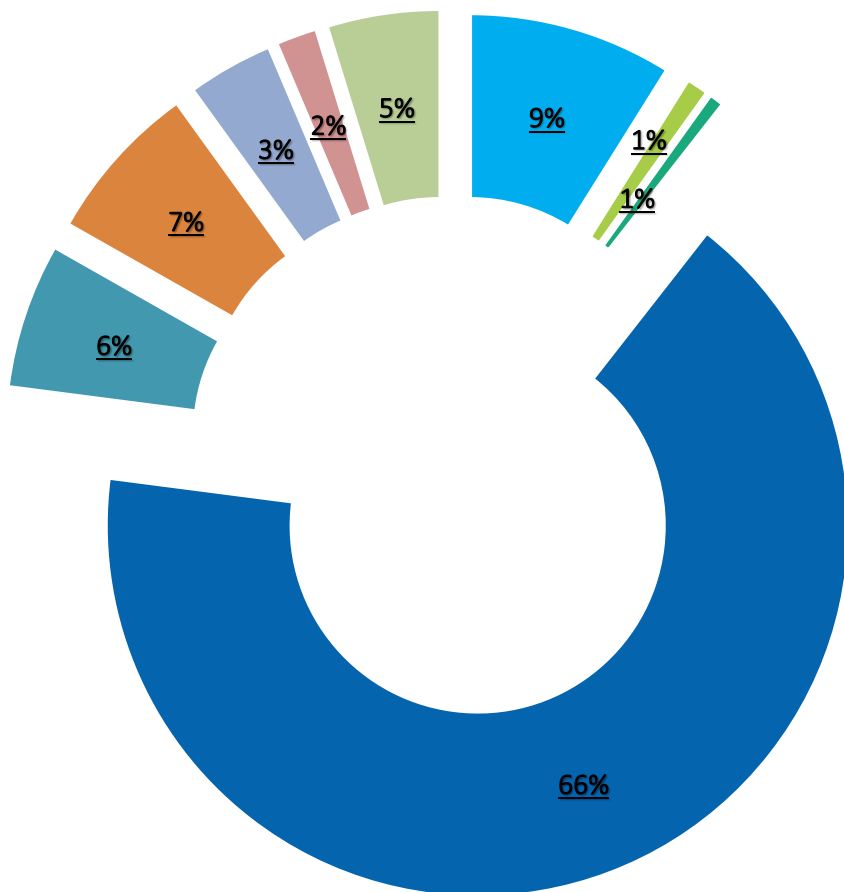
МО «ЯРЦЕВСКИЙ РАЙОН» НА 2019-2021 ГОДА

ТЫС., РУБ.	2018	2019	2020	2021
ОБЩЕГОСУДАРСТВЕННЫЕ ВОПРОСЫ	67 669,9	70 760,1	68 013,8	63 712,7
НАЦИОНАЛЬНАЯ ЭКОНОМИКА	11 161,1	7 887,7	754,9	899,7
ЖИЛИЩНО-КОМУНАЛЬНОЕ ХОЗЯЙСТВО	5 313,3	5 325,8	4 908,7	4 505,9
ОБРАЗОВАНИЕ	509 318,3	528 643,8	487 216,7	488 789,4
КУЛЬТУРА И КИНЕМАТОГРАФИЯ	50 034,2	48 934,4	42 772,9	41 433,8
СОЦИАЛЬНАЯ ПОЛИТИКА	54 652,8	54 367,5	66 915,2	51 436,7
ФИЗИЧЕСКАЯ КУЛЬТУРА И СПОРТ	7 549,5	28 451,5	23 208,0	21 769,4
ОБСЛУЖИВАНИЕ ГОСУДАРСТВЕННОГО И МУНИЦИПАЛЬНОГО ДРЛГА	11 487,4	12 988,2	14 214,3	14 214,3
МЕЖБЮДЖЕТНЫЕ ТРАНСФЕРТЫ ОБЩЕГО ХАРАКТЕРА БЮДЖЕТАМ СУБЪЕКТОВ РОССИЙСКОЙ ФЕДЕРАЦИИ И МУНИЦИПАЛЬНЫХ ОБРАЗОВАНИЙ	40 153,6	37 709,2	36 234,3	34 858,8
УСЛОВНО УТВЕРЖДЕННЫЕ РАСХОДЫ	0,0	0,0	8 050,0	15 450,0
	757 340,1	795 068,2	752 288,9	737 070,7





МО «ЯРЦЕВСКИЙ РАЙОН» НА 2019 ГОД



■ ОБЩЕГОСУДАРСТВЕННЫЕ ВОПРОСЫ - 70 760,1 тыс. руб.

■ НАЦИОНАЛЬНАЯ ЭКОНОМИКА - 7 887,7 тыс. руб.

■ ЖИЛИЩНО-КОМУНАЛЬНОЕ ХОЗЯЙСТВО - 5 325,8 тыс. руб.

■ ОБРАЗОВАНИЕ - 528 643,8 тыс. руб.

■ КУЛЬТУРА И КИНЕМАТОГРАФИЯ - 48 934,4 тыс. руб.

■ СОЦИАЛЬНАЯ ПОЛИТИКА - 54 367,5 тыс. руб.

■ ФИЗИЧЕСКАЯ КУЛЬТУРА И СПОРТ - 28 451,5 тыс. руб.

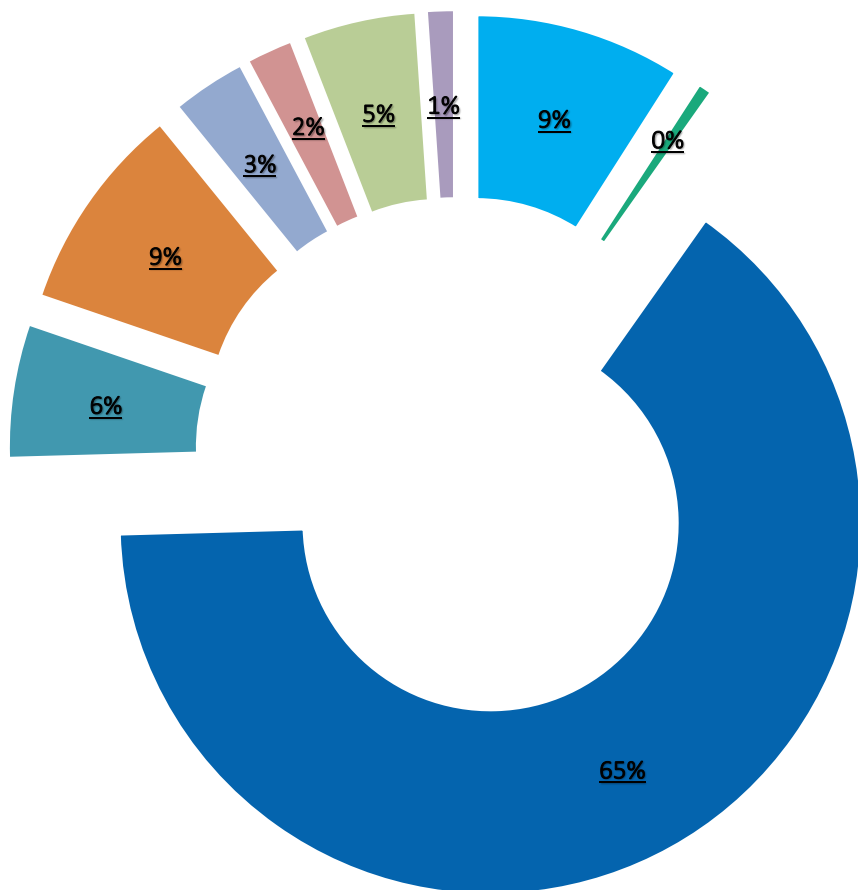
■ ОБСЛУЖИВАНИЕ ГОСУДАРСТВЕННОГО И МУНИЦИПАЛЬНОГО ДОЛГА - 12 988,2 тыс. руб.

■ МЕЖБЮДЖЕТНЫЕ ТРАНСФЕРТЫ ОБЩЕГО ХАРАКТЕРА БЮДЖЕТАМ СУБЪЕКТОВ РОССИЙСКОЙ ФЕДЕРАЦИИ И МУНИЦИПАЛЬНЫХ ОБРАЗОВАНИЙ - 37 709,2 тыс. руб.





МО «ЯРЦЕВСКИЙ РАЙОН» НА 2020 ГОД



■ ОБЩЕГОСУДАРСТВЕННЫЕ ВОПРОСЫ - 68 013,8 тыс. руб.

■ НАЦИОНАЛЬНАЯ ЭКОНОМИКА - 754,9 тыс. руб.

■ ЖИЛИЩНО-КОМУНАЛЬНОЕ ХОЗЯЙСТВО - 4 908,7 тыс. руб.

■ ОБРАЗОВАНИЕ - 487 216,7 тыс. руб.

■ КУЛЬТУРА И КИНЕМАТОГРАФИЯ - 42 772,9 тыс. руб.

■ СОЦИАЛЬНАЯ ПОЛИТИКА - 66 915,2 тыс. руб.

■ ФИЗИЧЕСКАЯ КУЛЬТУРА И СПОРТ - 23 208,0 тыс.руб.

■ ОБСЛУЖИВАНИЕ ГОСУДАРСТВЕННОГО И МУНИЦИПАЛЬНОГО ДОЛГА - 14 214,3 ТЫС. РУБ.

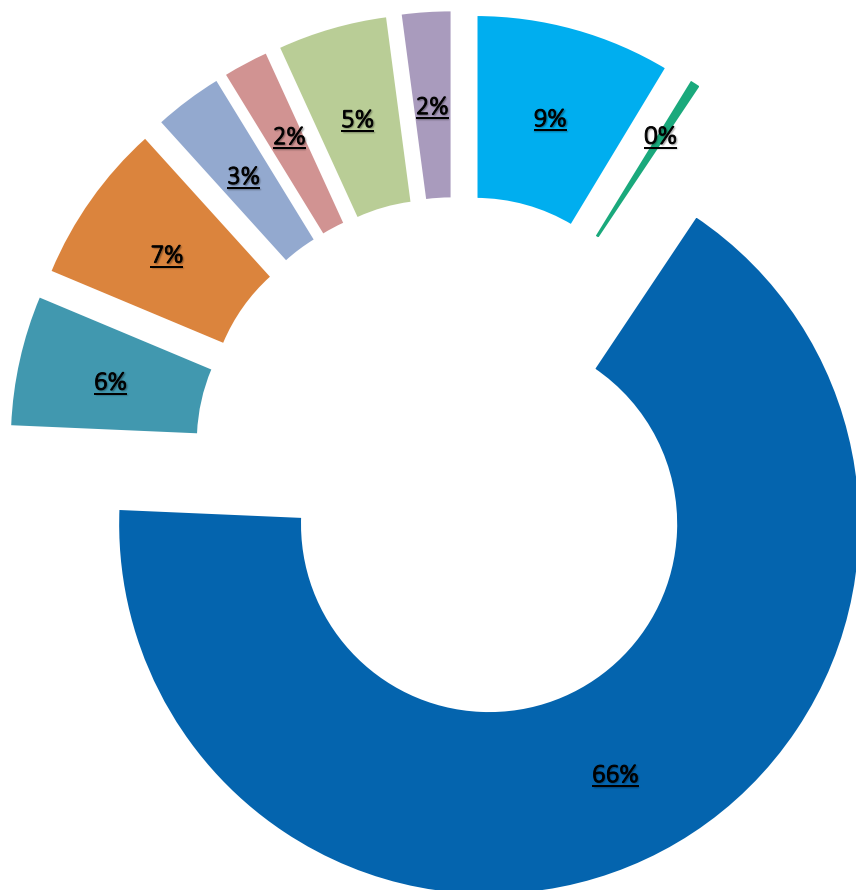
■ МЕЖБЮДЖЕТНЫЕ ТРАНСФЕРТЫ ОБЩЕГО ХАРАКТЕРА БЮДЖЕТАМ СУБЪЕКТОВ РОССИЙСКОЙ ФЕДЕРАЦИИ И МУНИЦИПАЛЬНЫХ ОБРАЗОВАНИЙ - 36 234,3 ТЫС. РУБ.

■ УСЛОВНО УТВЕРЖДЕННЫЕ РАСХОДЫ - 8 050,0 тыс. руб..





МО «ЯРЦЕВСКИЙ РАЙОН» НА 2021 ГОД



- ОБЩЕГОСУДАРСТВЕННЫЕ ВОПРОСЫ - 63 712,7 тыс. руб.
- НАЦИОНАЛЬНАЯ ЭКОНОМИКА - 899,7 тыс. руб.
- ЖИЛИЩНО-КОМУНАЛЬНОЕ ХОЗЯЙСТВО - 4 505,9 тыс. руб.
- ОБРАЗОВАНИЕ - 488 789,4 тыс. руб.
- КУЛЬТУРА И КИНЕМАТОГРАФИЯ - 41 433,8 тыс. руб.
- СОЦИАЛЬНАЯ ПОЛИТИКА - 5 1436,7 тыс. руб.
- ФИЗИЧЕСКАЯ КУЛЬТУРА И СПОРТ - 21 769,4 тыс. руб.
- ОБСЛУЖИВАНИЕ ГОСУДАРСТВЕННОГО И МУНИЦИПАЛЬНОГО ДОЛГА - 14 214,3 тыс. руб.
- МЕЖБЮДЖЕТНЫЕ ТРАНСФЕРТЫ ОБЩЕГО ХАРАКТЕРА БЮДЖЕТАМ СУБЪЕКТОВ РОССИЙСКОЙ ФЕДЕРАЦИИ И МУНИЦИПАЛЬНЫХ ОБРАЗОВАНИЙ - 34 858,8 тыс. руб.
- УСЛОВНО УТВЕРЖДЕННЫЕ РАСХОДЫ - 15 450,0 тыс. руб.

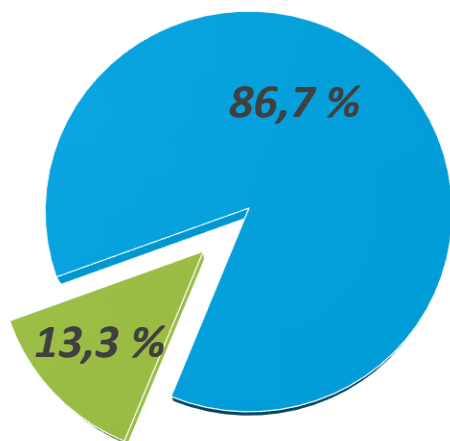




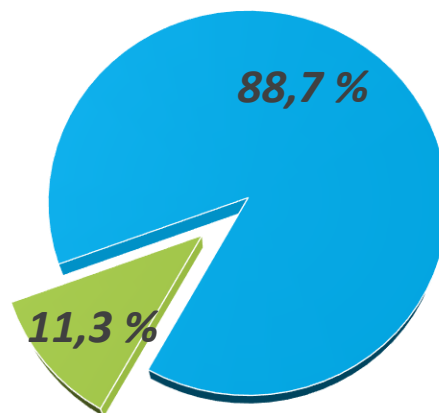
МО «ЯРЦЕВСКОЕ ГОРОДСКОЕ ПОСЕЛЕНИЕ НА 2019-2021 ГОДА

	2018	2019	2020	2021
НАЛОГОВЫЕ ДОХОДЫ, ТЫС. РУБ.;	76 191,0	85 240,8	90 665,7	96 209,1
НЕНАЛОГОВЫЕ ДОХОДЫ, ТЫС. РУБ.;	9 091,2	9 694,8	10 053,4	10 455,7
БЕЗВОЗМЕЗДНЫЕ ПОСТУПЛЕНИЯ, ТЫС. РУБ;	120 448,7	14 542,5	12 807,0	11 469,5

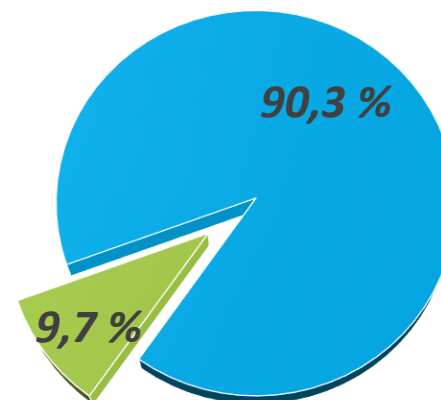
НА 2019 ГОД



НА 2020 ГОД



НА 2021 ГОД



■ НАЛОГОВЫЕ И НЕНАЛОГОВЫЕ ДОХОДЫ ;
■ БЕЗВОЗМЕЗДНЫЕ ПОСТУПЛЕНИЯ;





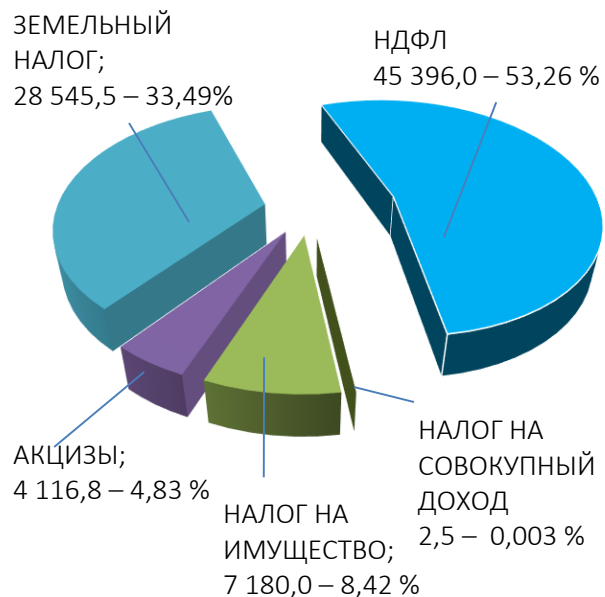
МО «ЯРЦЕВСКОЕ ГОРОДСКОЕ ПОСЕЛЕНИЕ НА 2019-2021 ГОДА



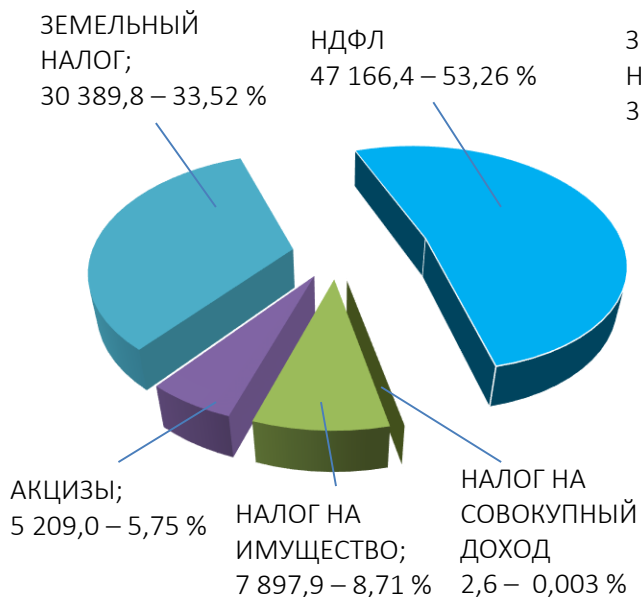
НАЛОГОВЫЕ ДОХОДЫ, ТЫС. РУБ.;

	2018	2019	2020	2021
НАЛОГ НА ДОХОДЫ ФИЗИЧЕСКИХ ЛИЦ (НДФЛ)	41 536,5	45 396,0	47 166,4	49 288,9
НАЛОГИ НА СОВОКУПНЫЙ ДОХОД	2,8	2,5	2,6	2,7
НАЛОГИ НА ИМУЩЕСТВО	30 726,9	7 180,0	7 897,9	8 332,5
АКЦИЗЫ ПО ПОДАКЦИЗНЫМ ТОВАРАМ	3 924,8	4 116,8	5 209,0	6 208,2
ЗЕМЕЛЬНЫЙ НАЛОГ	0,0	28 545,5	30 389,8	32 376,8
Итого:	76 191,0	85 240,8	90 665,7	96 209,1

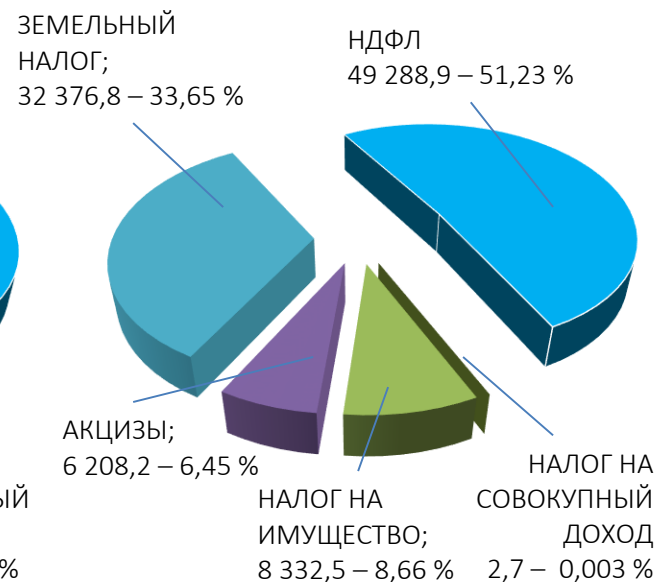
НА 2019 ГОД



НА 2020 ГОД



НА 2021 ГОД



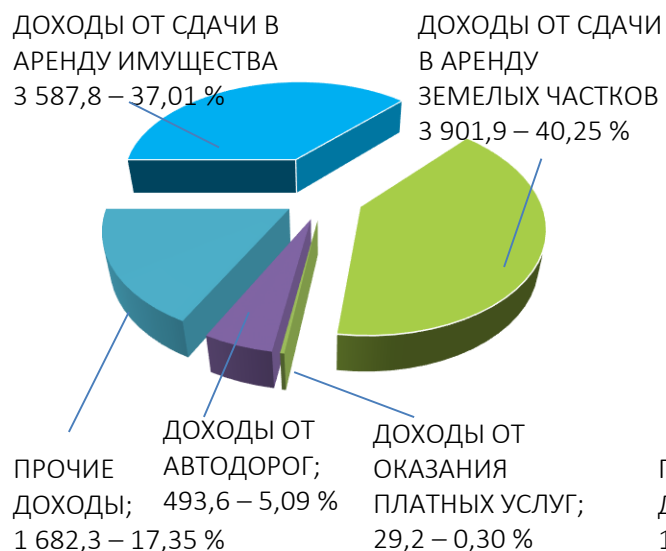


МО «ЯРЦЕВСКОЕ ГОРОДСКОЕ ПОСЕЛЕНИЕ НА 2019-2021 ГОДА

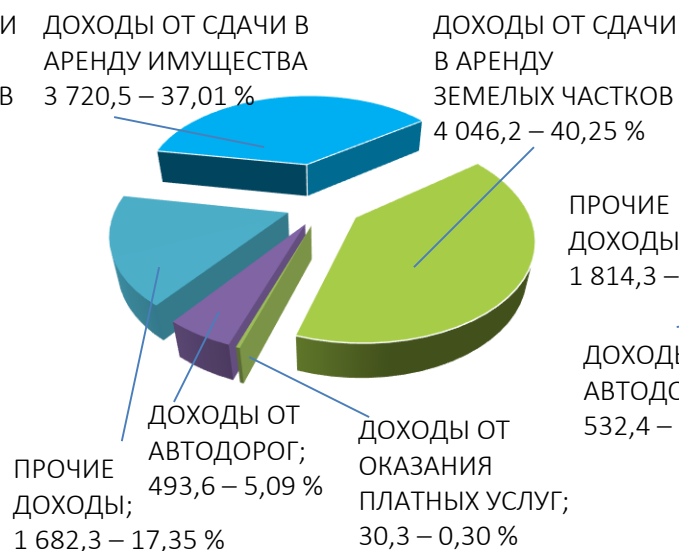
НЕНАЛОГОВЫЕ ДОХОДЫ, ТЫС. РУБ.;

	2018	2019	2020	2021
ДОХОДЫ ОТ СДАЧИ В АРЕНДУ ИМУЩЕСТВА	6 705,7	3 587,8	3 720,5	3 869,4
ДОХОДЫ ОТ ПРОДАЖИ ИМУЩЕСТВА	272,3	0,0	0,0	0,0
ДОХОДЫ ОТ СДАЧИ В АРЕНДУ ЗЕМЕЛЬНЫХ ЧАСТКОВ	0,0	3 901,9	4 046,2	4 208,1
ДОХОДЫ ОТ ОКАЗАНИЯ ПЛАТНЫХ УСЛУГ	0,0	29,2	30,3	31,5
ДОХОДЫ ОТ ЭКСПЛУАТАЦИИ АВТОМОБИЛЬНЫХ ДОРОГ	0,0	493,6	511,9	532,4
ПРОЧИЕ ДОХОДЫ	2 113,2	1 682,3	1 744,5	1 814,3
	9 091,2	9 694,8	10 053,4	10 455,7

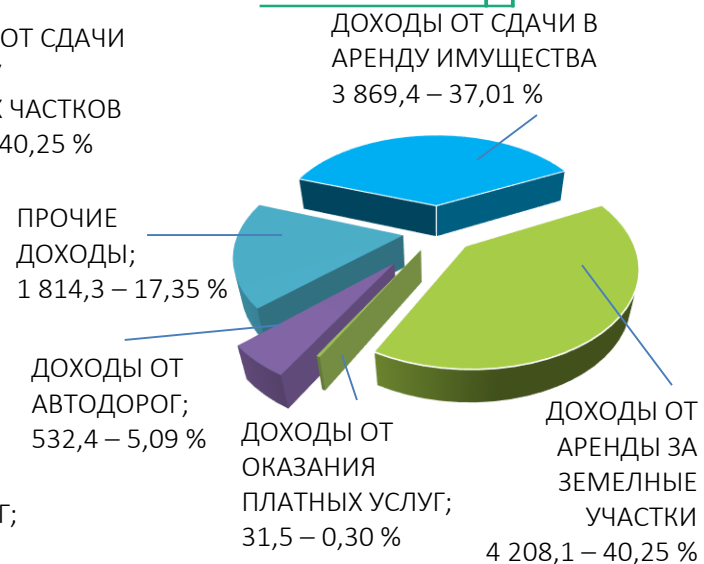
НА 2019 ГОД



НА 2020 ГОД



НА 2021 ГОД





МО «ЯРЦЕВСКОЕ ГОРОДСКОЕ ПОСЕЛЕНИЕ НА 2019-2021 ГОДА

МЕЖБЮДЖЕТНЫЕ ТРАНФЕРТЫ (БЕЗВОЗМЕЗДНЫЕ ПОСТУПЛЕНИЯ), ТЫС. РУБ.;

СУБВЕНЦИИ (предоставляются на финансирование «переданных» другим публично-правовым образованиям полномочий)

СУБСИДИИ (предоставляются на условиях долевого софинансирования расходов других бюджетов)

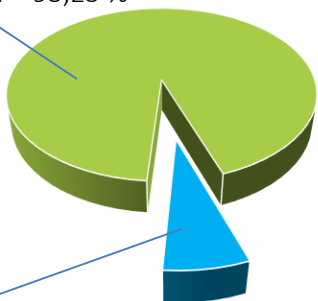
ДОТАЦИИ (предоставляются без определения конкретной цели их использования)

ПРОЧИЕ безвозмездные поступления

	2018	2019	2020	2021
СУБВЕНЦИИ	165,0	982,1	660,0	660,0
СУБСИДИИ	104 745,6	0,0	0,0	0,0
ДОТАЦИИ	15 538,1	13 560,4	12 147,0	10 809,5
ПРОЧИЕ безвозмездные поступления	120 448,7	14 542,5	12 807,0	11 469,5

НА 2019 ГОД

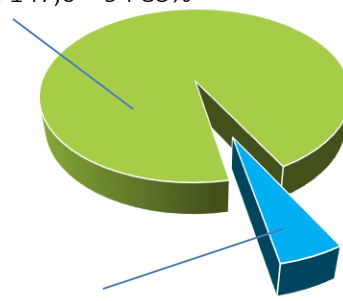
ДОТАЦИИ
13 560,4 – 93,25 %



СУБВЕНЦИИ
982,1 – 6,75 %

НА 2020 ГОД

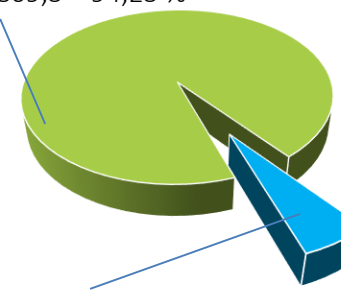
ДОТАЦИИ
12 147,0 – 94,85 %



СУБВЕНЦИИ
660 – 5,15 %

НА 2021 ГОД

ДОТАЦИИ
10 809,5 – 94,25 %



СУБВЕНЦИИ
660,0 – 5,75 %





МО «ЯРЦЕВСКОЕ ГОРОДСКОЕ ПОСЕЛЕНИЕ НА 2019-2021 ГОДА

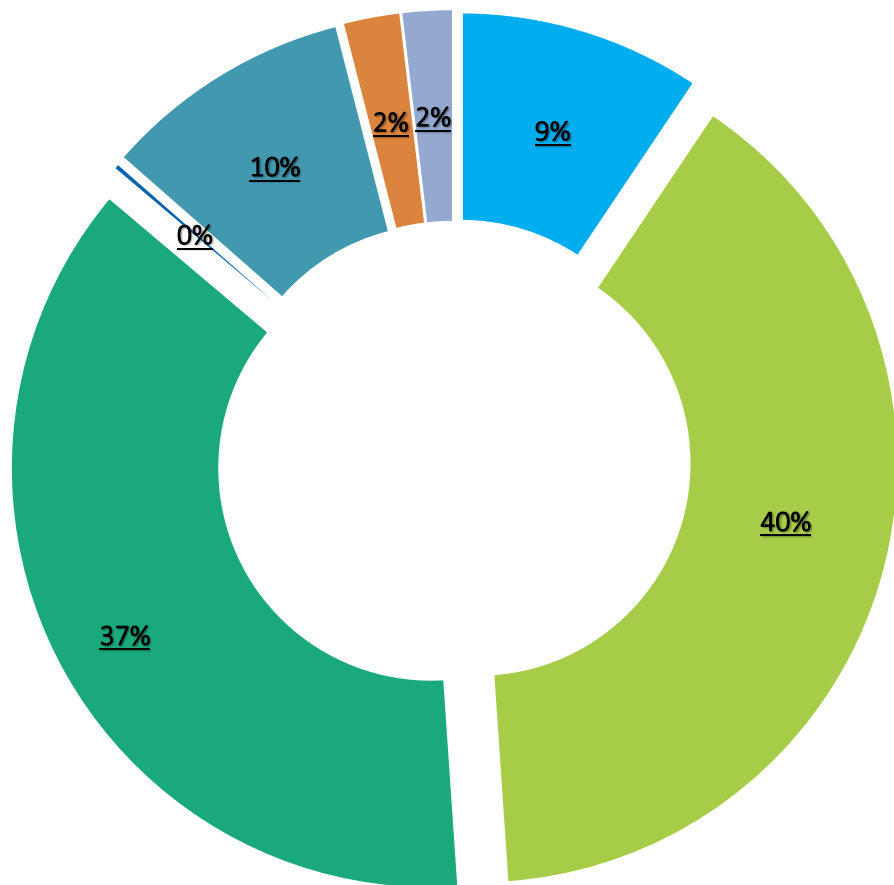
ТЫС., РУБ.

	2018	2019	2020	2021
ОБЩЕГОСУДАРСТВЕННЫЕ ВОПРОСЫ	10 110,8	10 292,7	8 131,8	8 941,8
НАЦИОНАЛЬНАЯ ЭКОНОМИКА	109 6858,0	43 263,0	37 200,0	45 322,8
ЖИЛИЩНО-КОМУНАЛЬНОЕ ХОЗЯЙСТВО	83 122,2	40 772,2	51 194,8	45 589,4
ОБРАЗОВАНИЕ	439,0	339,0	339,0	339,0
КУЛЬТУРА И КИНЕМАТОГРАФИЯ	8 514,9	10 427,4	9 490,4	7 721,2
СОЦИАЛЬНАЯ ПОЛИТИКА	1 485,6	2 327,5	2 005,4	2 005,4
ФИЗИЧЕСКАЯ КУЛЬТУРА И СПОРТ	2 056,4	2 056,3	2 314,7	2 314,7
УСЛОВНО УТВЕРЖДЕННЫЕ РАСХОДЫ			2 850,0	5 900,0
	215 413,9	109 478,1	113 526,1	118 134,3





МО «ЯРЦЕВСКОЕ ГОРОДСКОЕ ПОСЕЛЕНИЕ НА 2019 ГОД

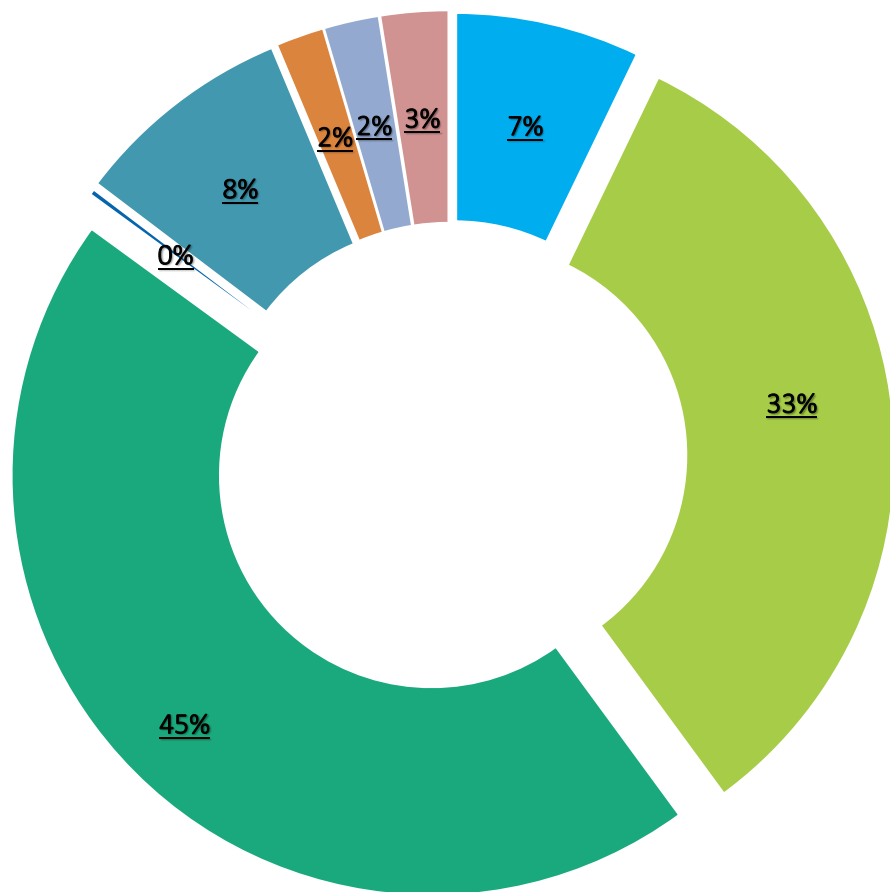


- ОБЩЕГОСУДАРСТВЕННЫЕ ВОПРОСЫ - 10 292,7 тыс. руб.
- НАЦИОНАЛЬНАЯ ЭКОНОМИКА - 43 263,0 тыс. руб.
- ЖИЛИЩНО-КОМУНАЛЬНОЕ ХОЗЯЙСТВО - 40 772,2 тыс. руб.
- ОБРАЗОВАНИЕ - 339,0 тыс. руб.
- КУЛЬТУРА И КИНЕМАТОГРАФИЯ - 10 427,4 тыс. руб.
- СОЦИАЛЬНАЯ ПОЛИТИКА - 2 327,5 тыс. руб.
- ФИЗИЧЕСКАЯ КУЛЬТУРА И СПОРТ - 2 056,3 тыс. руб.





МО «ЯРЦЕВСКОЕ ГОРОДСКОЕ ПОСЕЛЕНИЕ НА 2020 ГОД

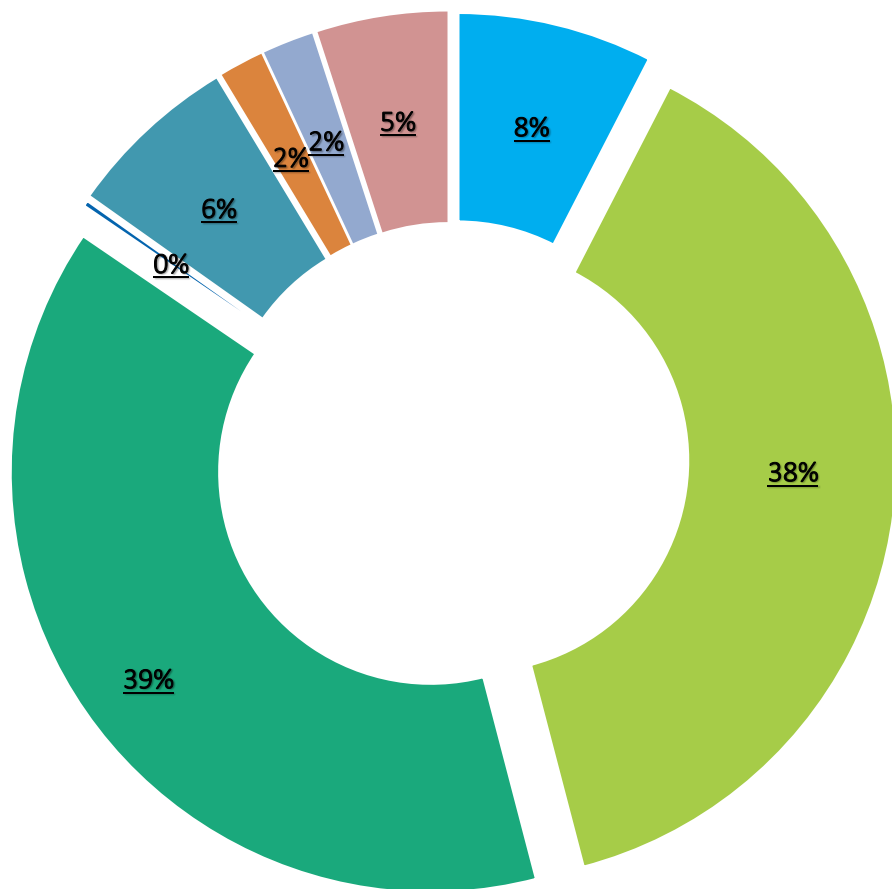


- ОБЩЕГОСУДАРСТВЕННЫЕ ВОПРОСЫ - 8 131,8 тыс. руб.
- НАЦИОНАЛЬНАЯ ЭКОНОМИКА - 37 200,0 тыс. руб.
- ЖИЛИЩНО-КОМУНАЛЬНОЕ ХОЗЯЙСТВО - 51 194,8 тыс. руб.
- ОБРАЗОВАНИЕ - 339,0 тыс. руб.
- КУЛЬТУРА И КИНЕМАТОГРАФИЯ - 9 490,4 тыс. руб.
- СОЦИАЛЬНАЯ ПОЛИТИКА - 2 005,4 тыс. руб.
- ФИЗИЧЕСКАЯ КУЛЬТУРА И СПОРТ - 2 314,7 тыс. руб.
- УСЛОВНО УТВЕРЖДЕННЫЕ РАСХОДЫ - 2 850,0 тыс. руб.





МО «ЯРЦЕВСКОЕ ГОРОДСКОЕ ПОСЕЛЕНИЕ НА 2021 ГОД



- ОБЩЕГОСУДАРСТВЕННЫЕ ВОПРОСЫ - 8 941,8 тыс. руб.
- НАЦИОНАЛЬНАЯ ЭКОНОМИКА - 45 322,8 тыс. руб.
- ЖИЛИЩНО-КОМУНАЛЬНОЕ ХОЗЯЙСТВО - 45 589,4 тыс. руб.
- ОБРАЗОВАНИЕ - 339,0 тыс. руб.
- КУЛЬТУРА И КИНЕМАТОГРАФИЯ - 7 721,2 тыс. руб.
- СОЦИАЛЬНАЯ ПОЛИТИКА - 2 005,4 тыс. руб.
- ФИЗИЧЕСКАЯ КУЛЬТУРА И СПОРТ - 2 314,7 тыс. руб.
- УСЛОВНО УТВЕРЖДЕННЫЕ РАСХОДЫ - 5 900,0 тыс.руб.






МО «ЯРЦЕВСКИЙ РАЙОН»

503 825,1

2019 ГОД



РАЗВИТИЕ ОБРАЗОВАНИЯ И
МОЛОДЕЖНОЙ ПОЛИТИКИ

2020 ГОД


465 055,5

2021 ГОД

468 051,2

392,8

2019



ОБЕСПЕЧЕНИЕ ЖИЛЬЕМ
МОЛОДЫХ СЕМЕЙ

2020 ГОД

356,3

73 312,9

2019 ГОД



РАЗВИТИЕ КУЛЬТУРЫ

2020 ГОД

65 340,9

2021 ГОД

63 256,6

26 976,3

2019 ГОД



СПОРТ В ЯРЦЕВСКОМ РАЙОНЕ

2020 ГОД


21 827,9

2021 ГОД

20 478,7

37,4

2019 ГОД



СОЗДАНИЕ БЛАГОПРИЯТНОГО
ПРЕДПРИНИМАТЕЛЬСКОГО КЛИМАТА

760,2

2019 ГОД



РАЗВИТИЕ СЕЛЬСКОГО
ХОЗЯЙСТВА

58,0

2019 ГОД



ДОСТУПНАЯ СРЕДА

2020 ГОД

8,0

2021 ГОД

8,0

115,3

2019 ГОД



ГРАЖДАНСКО – ПАТРИОТИЧЕСКОЕ ВОСПИТАНИЕ
ДЕТЕЙ, ПОДРОСТКОВ И МОЛОДЕЖИ

2020 ГОД

115,3

2021 ГОД

115,3

5 868,9

2019 ГОД



СОЦИАЛЬНАЯ ПОЛИТИКА

2020 ГОД

5 776,1

2021 ГОД

5 776,1



МО «ЯРЦЕВСКИЙ РАЙОН»

6 920,2
2019 ГОД



РАЗВИТИЕ ДОРОЖНО-ТРАНСПОРТНОГО КОМПЛЕКСА

2020 ГОД	2021 ГОД
754,9	899,7

37 709,2
2019 ГОД



СОЗДАНИЕ УСЛОВИЙ ДЛЯ ЭФФЕКТИВНОГО И ОТВЕТСТВЕННОГО УПРАВЛЕНИЯ МУНИЦИПАЛЬНЫМИ ФИНАНСАМИ

2020 ГОД	2021 ГОД
36 234,3	34 858,8

76,9
2019 ГОД



ОБЕСПЕЧЕНИЕ ОБЩЕСТВЕННОГО ПОРЯДКА И ПРОФИЛАКТИКА ПРЕСТУПЛЕНИЙ И ПРАВОНАРУШЕНИЙ

2020 ГОД	2021 ГОД
76,9	76,9

72 319,3
2019 ГОД



СОВЕРШЕНСТВОВАНИЕ ДЕЯТЕЛЬНОСТИ АДМИНИСТРАЦИИ МО

2020 ГОД	2021 ГОД
69 151,5	64 388,0

37 150,1
2019 ГОД



ДЕМОГРАФИЧЕСКОЕ РАЗВИТИЕ

2020 ГОД	2021 ГОД
49 200,7	33 958,9

20 978,2
2019 ГОД



УПРАВЛЕНИЕ МУНИЦИПАЛЬНЫМИ ФИНАНСАМИ

2020 ГОД	2021 ГОД
21 905,5	21 491,2

140,0
2019 ГОД



РАЗВИТИЕ МАЛОЭТАЖНОГО ЖИЛИЩНОГО СТРОИТЕЛЬСТВА

2020 ГОД	2021 ГОД

786 640,8
2019 ГОД



ВСЕГО

2020 ГОД	2021 ГОД
735 803,9	713 359,4






РАСХОДЫ В РАЗРЕЗЕ МУНИЦИПАЛЬНЫХ ПРОГРАММ НА 2019-2020 ГОДЫ, В ТЫС. РУБ:

МО «ЯРЦЕВСКОЕ ГОРОДСКОЕ ПОСЕЛЕНИЕ»

20,0

2019 ГОД



РАЗВИТИЕ ОБРАЗОВАНИЯ И МОЛОДЕЖНОЙ ПОЛИТИКИ

2020 ГОД

20,0

2021 ГОД

20,0

23 624,8

2019 ГОД



СОЗДАНИЕ УСЛОВИЙ ДЛЯ ОБЕСПЕЧЕНИЯ КАЧЕСТВЕННЫМИ УСЛУГАМИ ЖКХ И БЛАГОУСТРОЙСТВО

2020 ГОД

33 987,3

2021 ГОД

28 381,9

10 399,3

2019 ГОД



РАЗВИТИЕ КУЛЬТУРЫ

2020 ГОД

9 462,4

2021 ГОД

7 693,2

2 056,3

2019 ГОД



СПОРТ В ЯРЦЕВСКОМ РАЙОНЕ

2020 ГОД

2 314,7

2021 ГОД

2 314,7

16 907,4

2019 ГОД



ЭНЕРГОСБЕРЕЖЕНИЕ И ПОВЫШЕНИЕ ЭНЕРГЕТИЧЕСКОЙ ЭФФЕКТИВНОСТИ

2020 ГОД

16 907,4

2021 ГОД

16 907,4

440,7

2019 ГОД



СОЦИАЛЬНАЯ ПОЛИТИКА

2020 ГОД

440,7

2021 ГОД

440,7

787,1

2019 ГОД



ДОСТУПНАЯ СРЕДА

2020 ГОД

501,1

2021 ГОД

501,1

347,0

2019 ГОД



ГРАЖДАНСКО – ПАТРИОТИЧЕСКОЕ ВОСПИТАНИЕ ДЕТЕЙ, ПОДРОСТКОВ И МОЛОДЕЖИ

2020 ГОД

347,0

2021 ГОД

347,0





РАСХОДЫ В РАЗРЕЗЕ МУНИЦИПАЛЬНЫХ ПРОГРАММ НА 2019-2020 ГОДЫ, В ТЫС. РУБ:

МО «ЯРЦЕВСКОЕ ГОРОДСКОЕ ПОСЕЛЕНИЕ»

41 752,9

2019 ГОД

РАЗВИТИЕ ДОРОЖНО-ТРАНСПОРТНОГО КОМПЛЕКСА

2020 ГОД

36 900,0



2021 ГОД

45 122,8

1 385,8

2019 ГОД

ДЕМОГРАФИЧЕСКОЕ РАЗВИТИЕ

2020 ГОД

1 063,7



2021 ГОД

1 063,7


979,3

2019 ГОД

ОБЕСПЕЧЕНИЕ ОБЩЕСТВЕННОГО ПОРЯДКА И ПРОФИЛАКТИКА ПРЕСТУПЛЕНИЙ И ПРАВОНАРУШЕНИЙ

2020 ГОД

979,3



2021 ГОД

979,3

2 699,1

2019 ГОД

СОВЕРШЕНСТВОВАНИЕ ДЕЯТЕЛЬНОСТИ АДМИНИСТРАЦИИ МО

2020 ГОД

2 385,1



2021 ГОД

2 137,1

1 000,0

2019 ГОД

РАЗВИТИЕ МАЛОЭТАЖНОГО ЖИЛИЩНОГО СТРОИТЕЛЬСТВА

2020 ГОД

200,0



2021 ГОД

100,00

102 399,7

2019 ГОД

ВСЕГО



2020 ГОД

105 508,7

2021 ГОД

106 008,9





В муниципальном образовании «Ярцевский район» Смоленской области органом, осуществляющим составление и организацию исполнения бюджета муниципального образования «Ярцевский район» Смоленской области и бюджета муниципального образования Ярцевское городское поселение Ярцевского района Смоленской области, является Финансовое управление Администрации муниципального образования «Ярцевский район» Смоленской области (сокращенное наименование – Финансовое управление)

Финансовое управление Администрации муниципального образования «Ярцевский район» Смоленской области находится по адресу: Смоленская область, г.Ярцево, улица Советская, дом 27.

Режим работы: понедельник – пятница с 08.00 до 17.00 часов
перерыв на обед с 13.00 до 14.00 часов

Контактный телефон (48143) 3-34-62, 7-17-06

Адрес электронной почты: fyg_yarcevo@mail.ru

Г Р А Ф И К

приема граждан по личным вопросам начальником Финансового управления Администрации муниципального образования «Ярцевский район» Смоленской области

Ярошук Ларисы Геннадьевны: с 15.00 до 17.00 часов первый и третий понедельник месяца (каб.56).

