

# БЮДЖЕТ ДЛЯ ГРАЖДАН

БЮДЖЕТ МУНИЦИПАЛЬНОГО ОБРАЗОВАНИЯ  
«ЯРЦЕВСКИЙ РАЙОН» СМОЛЕНСКОЙ ОБЛАСТИ

БЮДЖЕТ МУНИЦИПАЛЬНОГО ОБРАЗОВАНИЯ  
ЯРЦЕВСКОЕ ГОРОДСКОЕ ПОСЕЛЕНИЕ  
ЯРЦЕВСКОГО РАЙОНА СМОЛЕНСКОЙ ОБЛАСТИ

НА 2020 ГОД  
И ПЛАНОВЫЙ ПЕРИОД 2021 И 2022 ГОДОВ





## УВАЖАЕМЫЕ ЖИТЕЛИ ЯРЦЕВСКОГО РАЙОНА!

В целях ознакомления с основными направлениями бюджетной политики и обеспечения полного и доступного информирования заинтересованных пользователей о бюджете муниципального образования «Ярцевский район» Смоленской области и о бюджете муниципального образования Ярцевское городское поселение Ярцевского района Смоленской области, Администрация представляет информационный ресурс «Бюджет для граждан», который познакомит Вас с положениями основного финансового документа муниципального образования «Ярцевский район» Смоленской области и муниципального образования Ярцевское городское поселение Ярцевского района Смоленской области на 2020 год и плановый период 2021 и 2022 годов.

Мы постарались в доступной и понятной форме показать на какие цели и в каком объеме направляются бюджетные ресурсы, что поможет гражданам Ярцевского района составить представление о бюджете на 2020 год и плановый период 2021 и 2022 годов.

Вопросы, предложения и отзывы Вы можете оставить на сайте Администрации муниципального образования «Ярцевский район» Смоленской области или направлять по электронной почте:

[fyр\\_yarcevo@mail.ru](mailto:fyр_yarcevo@mail.ru);

на сайте Администрации «Обращения граждан» интернет – приемная»:

<http://yarcevo.admin-smolensk.ru/obrascheniya-grazhdan/>.



# СОДЕРЖАНИЕ

ВВОДНАЯ ЧАСТЬ

I

ТЕРМИНЫ И ПОНЯТИЯ

II

ОБЩАЯ ХАРАКТЕРИСТИКА МЕСТНОГО БЮДЖЕТА

III

ДОХОДЫ МЕСТНОГО БЮДЖЕТА

IV

РАСХОДЫ МЕСТНОГО БЮДЖЕТА

V

МЕЖБЮДЖЕТНЫЕ ОТНОШЕНИЯ

VI





## I ВВОДНАЯ ЧАСТЬ



### Ярцево

Расположено на берегах реки Вопь (приток Днепра). Существует 2 версии происхождения названия. Одна из версий о том, что селение было расположено на берегу реки Вопь у Яра (крутого берега, обрыва); отсюда и «Ярцево». Вторая – название происходит от прозвищного имени Ярец, которое неоднократно встречается в документах XV-XVI веков

Основное развитие поселение получило в конце XIX века в связи с развитием текстильной мануфактуры Хлудова. Новый толчок к развитию дало строительство крупнейшего в Европе завода по выпуску дизельных двигателей. В связи с этим значительно выросло число жителей, появился новый жилой микрорайон с развитой инфраструктурой.



1610

2 августа  
первое письменное  
упоминание о Ярцеве  
как о поселении

1873

основание  
текстильной фабрики  
им. Хлудова

1926

присвоен статус  
ГОРОДА

1929

образование  
Ярцевского района





## I ВВОДНАЯ ЧАСТЬ



ОБЩАЯ ПЛОЩАДЬ  
1 618,93 КВ.М.



НАСЕЛЕНИЕ  
50 497 ЧЕЛОВЕК



ЯРЦЕВСКОЕ ГОРОДСКОЕ ПОСЕЛЕНИЕ

### СЕЛЬСКИЕ ПОСЕЛЕНИЯ

- 1 Капыревщина
- 2 Михейково
- 3 Мушковичи
- 4 Подроща
- 5 Суетово





## I ВВОДНАЯ ЧАСТЬ



Главная река района – Вопь, которая впадает в р.Днепр. Основные притоки – Царевич, Вотря.



Ярцевский район расположен на территории **Смоленско-Московской возвышенности**. Рельеф территории равнинный.



Климат территории района **умеренно-континентальный** с умеренно теплым летом.



**Минерально-сырьевая база** района представлена такими природными ископаемыми, как суглинки кирпичные (Михейковское и Ярцевское месторождения), песчано-гравийная смесь (Заборье, Петрово), известковый туф (Колковичи, Зайцево, Староселье), торфяные залежи (Староселье, Пронкино).

ВИД ПОЛЕЗНОГО ИСКОПАЕМОГО

МЕСТОРОЖДЕНИЕ

КРУПНЫЕ

СРЕДНИЕ

МАЛЫЕ

ТОРФ



ЛЕГОПЛАВКИЕ ГЛИНЫ И СУГЛИНКИ ДЛЯ ПРОИЗВОДСТВА



Гкр





## II ТЕРМИНЫ И ПОНЯТИЯ

Жители Ярцевского района являются, с одной стороны, участниками формирования бюджета (они уплачивают налоги, наполняют доходы бюджета), с другой стороны, участниками исполнения бюджета (они получают часть расходов как потребители государственных, муниципальных услуг (функций) в сфере образования, культуры, физической культуры и спорта, социального обеспечения и др.).

**«Бюджет для граждан»** - аналитический материал, разрабатываемый в целях предоставления гражданам актуальной информации о бюджете и бюджетном процессе в формате, доступном для широкого круга неподготовленных пользователей.

«БЮДЖЕТ ДЛЯ ГРАЖДАН» нацелен на получение обратной связи от граждан, которым интересны современные проблемы финансов муниципального образования «Ярцевский район» Смоленской области и муниципального образования Ярцевское городское поселение Ярцевского района Смоленской области.





## II ТЕРМИНЫ И ПОНЯТИЯ

*Граждане – и как налогоплательщики, и как потребители общественных услуг – должны быть уверены в том, что передаваемые ими в распоряжение муниципального образования средства используются прозрачно и эффективно, приносят конкретные результаты как для общества в целом, так и для каждой семьи, для каждого человека.*

**БЮДЖЕТ – ФОРМА ОБРАЗОВАНИЯ И РАСХОДОВАНИЯ ДЕНЕЖНЫХ СРЕДСТВ, ПРЕДНАЗНАЧЕННЫХ ДЛЯ ФИНАНСОВОГО ОБЕСПЕЧЕНИЯ ЗАДАЧ И ФУНКЦИЙ МЕСТНОГО САМОУПРАВЛЕНИЯ (СТ. 6 БЮДЖЕТНОГО КОДЕКСА РФ)**

### ДОХОДЫ

ЭТО ПОСТУПАЮЩИЕ В БЮДЖЕТ ДЕНЕЖНЫЕ СРЕДСТВА (НАЛОГИ ЮРИДИЧЕСКИХ И ФИЗИЧЕСКИХ ЛИЦ, НЕНАЛОГОВЫЕ ПОСТУПЛЕНИЯ И БЕЗВОЗМЕЗДНЫЕ ПОСТУПЛЕНИЯ)



### СБАЛАНСИРОВАННОСТЬ

### РАСХОДЫ

ЭТО ВЫПЛАЧИВАЕМЫЕ ИЗ БЮДЖЕТА ДЕНЕЖНЫЕ СРЕДСТВА (СОЦИАЛЬНЫЕ ВЫПЛАТЫ НАСЕЛЕНИЮ, СОДЕРЖАНИЕ МУНИЦИПАЛЬНЫХ УЧРЕЖДЕНИЙ, ОБРАЗОВАНИЕ, КУЛЬТУРА, СПОРТ И ДРУГИЕ)

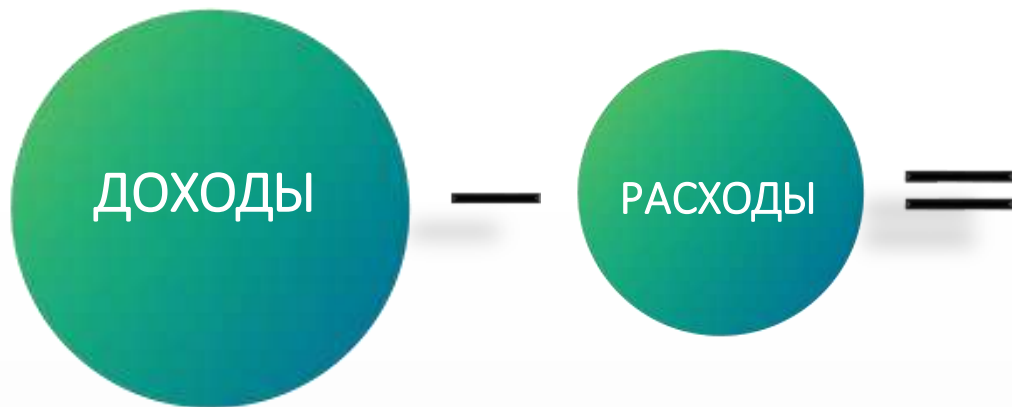






## II ТЕРМИНЫ И ПОНЯТИЯ

**СБАЛАНСИРОВАННОСТЬ** – необходимость достижения равенства расходов бюджета любого уровня бюджетной системы суммарному объёму доходов бюджета и поступлений из источников финансирования бюджета (ст.33 Бюджетный кодекс РФ)



### ПРОФИЦИТ

превышение доходов над расходами образует положительный остаток бюджета (принимается решение, как их использовать: накапливать резервы, погашать долги и т.д.)



### ДЕФИЦИТ

превышение расходов над доходами (принимается решение об использовании источников финансирования дефицита: использовать имеющиеся накопления, остатки, взять в долг)





## II ТЕРМИНЫ И ПОНЯТИЯ

Бюджет составляется и утверждается на очередной финансовый год и плановый период.

### СОСТАВЛЕНИЕ БЮДЖЕТА МУНИЦИПАЛЬНОГО ОБРАЗОВАНИЯ ОСНОВЫВАЕТСЯ НА:

1. Бюджетное послание Президента Российской Федерации

2. Прогноз социально-экономического развития муниципального образования

3. Основные направления бюджетной и налоговой политики

4. Муниципальные программы





## II ТЕРМИНЫ И ПОНЯТИЯ

### **БЮДЖЕТНЫЙ ПРОЦЕСС – ЕЖЕГОДНОЕ ФОРМИРОВАНИЕ И ИСПОЛНЕНИЕ БЮДЖЕТА.**

#### **Утверждение бюджета района и бюджета города на очередной финансовый год и плановый период**

(Ярцевский районный Совет депутатов и Совет депутатов Ярцевского городского поселения)  
*принятие решения о бюджете района и бюджете города на очередной финансовый год и плановый период*

#### **Исполнение бюджета района и бюджета города в текущем году**

(Администрация муниципального образования «Ярцевский район» Смоленской области)  
*получение доходов бюджета и распределение бюджетных средств в соответствии с решением о бюджете района и бюджете города*

#### **Формирование отчета об исполнении бюджета района и бюджета города предыдущего года**

(Администрация муниципального образования «Ярцевский район» Смоленской области)

#### **Утверждение отчета об исполнении бюджета района и бюджета города предыдущего года**

(Ярцевский районный Совет депутатов и Совет депутатов Ярцевского городского поселения)  
*принятие решения об исполнении бюджета района и бюджета города за отчетный финансовый год*

#### **Составление проекта бюджета района и бюджета города**

(Администрация муниципального образования «Ярцевский район» Смоленской области)  
*подготовка проекта решения о бюджете района и бюджете города на очередной финансовый год и плановый период*

#### **Рассмотрение проекта бюджета на очередной финансовый год и плановый период**

(Ярцевский районный Совет депутатов и Совет депутатов Ярцевского городского поселения)





## II ТЕРМИНЫ И ПОНЯТИЯ

**БЮДЖЕТ** – форма образования и расходования денежных средств, предназначенных для финансового обеспечения задач и функций государства и местного самоуправления;

**ДОХОДЫ БЮДЖЕТА** – поступившие в бюджет денежные средства, за исключением средств, являющихся в соответствии с настоящим Кодексом источниками финансирования дефицита бюджета;

**РАСХОДЫ БЮДЖЕТА** – выплачиваемые из бюджета денежные средства, за исключением средств, являющихся в соответствии с настоящим Кодексом источниками финансирования дефицита бюджета;

**ДЕФИЦИТ БЮДЖЕТА** – превышение расходов бюджета над его доходами;

**ПРОФИЦИТ БЮДЖЕТА** – превышение доходов бюджета над его расходами;

**БЮДЖЕТНЫЙ ПРОЦЕСС** – регламентируемая законодательством Российской Федерации деятельность органов государственной власти, органов местного самоуправления и иных участников бюджетного процесса по составлению и рассмотрению проектов бюджетов, утверждению и использованию бюджетов, контролю за их исполнением, осуществлению бюджетного учета, составлению, внешней проверке, рассмотрению и утверждению бюджетной отчетности;

**БЮДЖЕТНЫЕ АССИГНОВАНИЯ** – предельные объемы денежных средств, предусмотренных в соответствующем финансовом году для исполнения бюджетных обязательств;

**БЮДЖЕТНЫЙ КРЕДИТ** – денежные средства, предоставляемые бюджетом другому бюджету бюджетной системы Российской Федерации, юридическому лицу (за исключением государственных (муниципальных) учреждений), иностранному государству, иностранному юридическому лицу на возвратной и возмездной основах;





## II ТЕРМИНЫ И ПОНЯТИЯ

**МУНИЦИПАЛЬНЫЙ ДОЛГ** – обязательства, возникающие из муниципальных заимствований, гарантий по обязательствам третьих лиц, другие обязательства в соответствии с видами долговых обязательств, принятые на себя муниципальным образованием;

**ВНУТРЕННИЙ ДОЛГ** – обязательства, возникающие в валюте Российской Федерации;

**МЕЖБЮДЖЕТНЫЕ ОТНОШЕНИЯ** – взаимоотношения между публично-правовыми образованиями по вопросам регулирования бюджетных правоотношений, организации и осуществления бюджетного процесса;

**ДОТАЦИИ** – межбюджетные трансферты, предоставляемые на безвозмездной и безвозвратной основе;

**МУНИЦИПАЛЬНЫЕ УСЛУГИ (РАБОТЫ)** – услуги (работы), оказываемые (выполняемые) органами местного самоуправления, муниципальными учреждениями;

**БЮДЖЕТНЫЕ ИНВЕСТИЦИИ** – бюджетные средства, направляемые на создание или увеличение за счет средств бюджета стоимости муниципального имущества;

**ТЕКУЩИЙ ФИНАНСОВЫЙ ГОД** – год, в котором осуществляется исполнение бюджета, составление и рассмотрение проекта бюджета на очередной финансовый год (очередной финансовый год и плановый период);

**ОЧЕРЕДНОЙ ФИНАНСОВЫЙ ГОД** – год, следующий за текущим финансовым годом;

**ПЛАННОЙ ПЕРИОД** – два финансовых года, следующие за очередным финансовым годом;

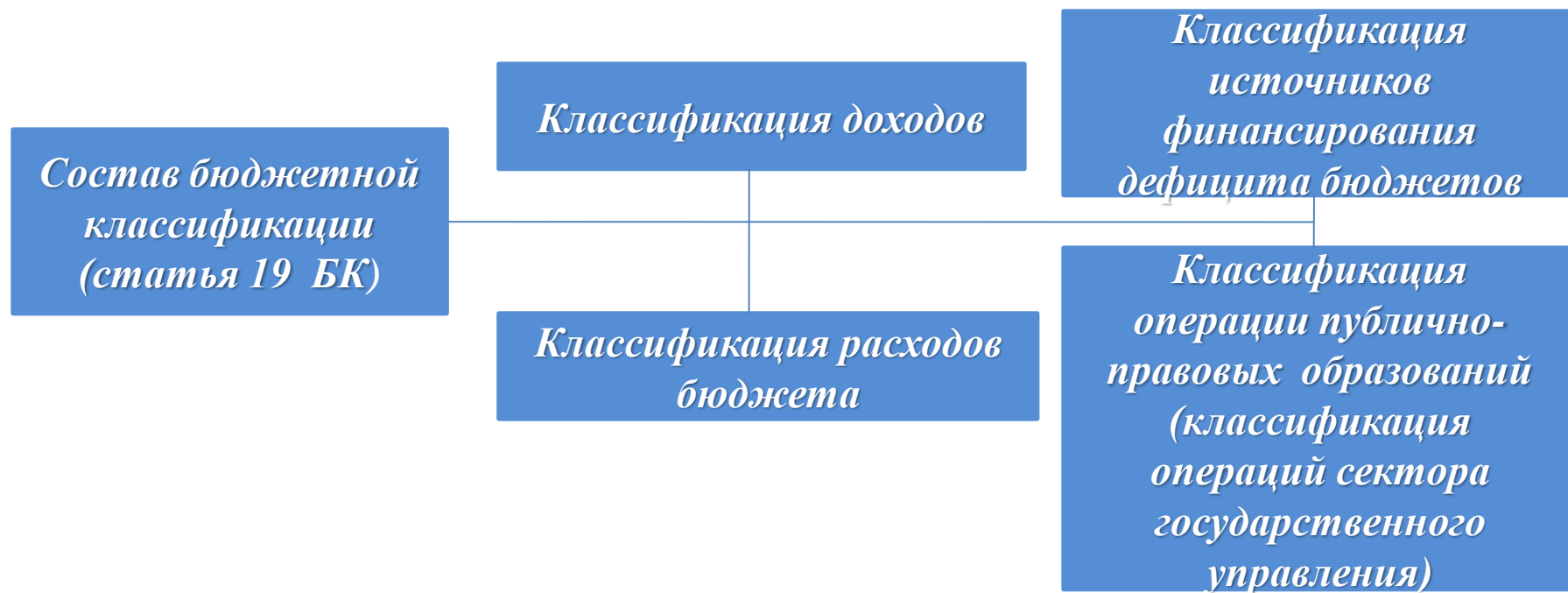
**ОТЧЕТНЫЙ ФИНАНСОВЫЙ ГОД** – год, предшествующий текущему финансовому году.





## II ТЕРМИНЫ И ПОНЯТИЯ

**Бюджетная классификация Российской Федерации** – группировка доходов, расходов и источников финансирования дефицитов бюджетов бюджетной системы Российской Федерации, используемая для составления и исполнения бюджетов, составления бюджетной отчетности, обеспечивающей сопоставимость показателей бюджетов бюджетной системы Российской Федерации (статья 18 Бюджетного кодекса)



Классификация расходов бюджетов – основа для построения ведомственной структуры расходов соответствующего бюджета.





## II ТЕРМИНЫ И ПОНЯТИЯ

### Ведомственная структура расходов бюджета

Структура кода бюджетной классификации состоит из 20 знаков, которые применяются для всех бюджетов бюджетной системы Российской Федерации (ведомственная структура бюджетов)

| Код главного распорядителя бюджетных средств |   |   | Код раздела  |   | Код подраздела                               |   | Код целевой статьи   |   |    |    |    |                      |    |    |    |    | Код вида расхода  |           |         |
|--|---|---|--|---|--|---|--|---|----|----|----|----------------------|----|----|----|----|---|-----------|---------|
|  |   |   |  |   |  |   | Программная (непрограммная)  |   |    |    |    | Направление расходов |    |    |    |    | Группа  | подгруппа | элемент |
| 1  | 2 | 3 | 4  | 5 | 6  | 7 | 8  | 9 | 10 | 11 | 12 | 13                   | 14 | 15 | 16 | 17 | 18  | 19        | 20      |
| Уникальный код для каждого ГРБС              |   |   | Разделы определяют отраслевое направление расходов |   | Подразделы детализуют направления в разделах |   | Целевые статьи – обеспечивают привязку бюджетных ассигнований к конкретным программам, направлениям деятельности бюджетного планирования и участников бюджетного процесса в рамках подразделов |   |    |    |    |                      |    |    |    |    | Указывают вид бюджетных ассигнований (выплаты персоналу, закупки, инвестиции, субсидии и др.) |           |         |





## III ОБЩАЯ ХАРАКТЕРИСТИКА МЕСТНОГО БЮДЖЕТА



**Налогоплательщики**  
доля в общем объеме отчислений



- ГУП ЛПЗ г. Москва
- ООО "Смит-Ярцево"
- ООО "ПО "Металлист"
- ОАО "Хлебпром"
- ЯФ ООО "Смоленскрегионтеплоэнерго"
- ООО "ЕМФ -Технология"

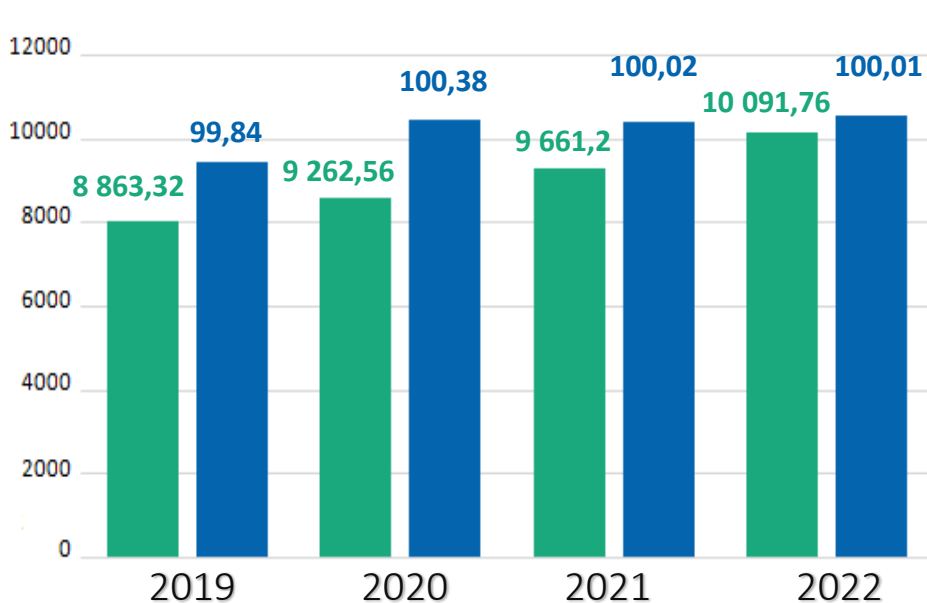






## III ОБЩАЯ ХАРАКТЕРИСТИКА МЕСТНОГО БЮДЖЕТА

### ДИНАМИКА ПРОМЫШЛЕННОГО ПРОИЗВОДСТВА



■ Объем отгруженной продукции, млн. руб.;

■ Индекс промышленного производства, в %;

В структуре промышленного производства от общего объема отгруженной продукции, выполненных работ и услуг основная доля – 93,6% будет приходиться на «Обрабатывающие производства», «Обеспечение электрической энергией, газом и паром, кондиционирование воздуха» - 6,2%, «Водоснабжение, водоотведение, организация сбора и утилизации отходов, деятельность по ликвидации загрязнений» - 0,2%.

По оценке за 2019 год индекс промышленного производства по крупным и средним предприятиям

составит 99,84%, объем отгруженной продукции, выполненных работ и услуг – 8 863,32 млн. рублей.

В перспективе индекс промышленного производства составит: в 2020 году – 100,38%, в 2021 году – 100,02%, в 2022 году – 100,01%.





## III ОБЩАЯ ХАРАКТЕРИСТИКА МЕСТНОГО БЮДЖЕТА

По разделу «обрабатывающие производства» в оценочном году ожидается небольшой рост объема отгруженной продукции, выполненных работ и услуг по полному кругу предприятий – 8297,16 млн. рублей (2018-7932,53 млн. руб.). Темп роста отгрузки к 2018 году -104,6%. Индекс производства ожидается на уровне 101,81%. Объем отгруженной продукции, выполненных работ и услуг без субъектов малого предпринимательства оценивается за 2019 год в сумме 8184,62 млн. рублей (2018-7894,58 млн. руб.). Темп роста отгрузки к 2018 году -103,67 %. Индекс производства ожидается на уровне 102,47% за счет развития таких отраслей как:

**В производстве пищевых продуктов** индекс производства за 2018 год составил 121,96 %. По оценке 2019 года – 115,91%. Положительная динамика отрасли в прогнозном периоде будет обеспечена за счет увеличения объема производства ОАО «Хлебпром» подразделение г. Ярцево путем расширения текущего производственно-складского комплекса, установки дополнительных производственных линий, введения инновационных технологий. Для решения поставленных задач предприятие планирует строительство дополнительных помещений, приобретение и установку технологического оборудования в собственное помещение производственного назначения. Также увеличения выпуска продукции (доли хлебцев на рынке до 30 % в тоннах) планируется за счет освоения нового ассортимента (хлебцы с различными добавками круп, наполнителей, диабетические хлебцы и т.д.). В среднесрочной перспективе предприятие планирует сохранить достигнутые **индексы производства на уровне 100%**.





## III ОБЩАЯ ХАРАКТЕРИСТИКА МЕСТНОГО БЮДЖЕТА

**В текстильном производстве** индекс производства за истекший год составил 207,28%. По оценке 2019 года – 97,62%. Ожидаемое снижение индекса производства по итогам 2019 года связано с реорганизацией ООО «Ярцевский хлопчатобумажный комбинат» и переходом его на другой вид экономической деятельности («Деятельность по операциям с недвижимым имуществом», «Водоснабжение, водоотведение, организация сбора и утилизации отходов, деятельность по ликвидации загрязнений»). Динамику развития данной отрасли в оценочном году будет определять ООО «СТК Производственная Компания» (реорганизованное из ООО «Ярцевский хлопчатобумажный комбинат»), которое формирует в текущем году портфель заказов на среднесрочную перспективу.

Предприятие планирует увеличить выпуск мебельных тканей, а так же технических тканей для пошива форменной одежды и спецодежды.

ООО «Ярцевский льнозавод», индекс производства за 2018 год составил 229,41 %. по оценке 2019 года – 118,81%. Основной вид продукции - производство льноволокна, льносемени. По итогам 2018 года получена высокая урожайность льносемени - 80 тонн. Снижение индекса производства в оценочном периоде объясняется снижением плановых объемов урожайности льносемени в текущем периоде. В среднесрочной перспективе планируются следующие индексы производства: в 2020 году – 104,45%, в 2021 году – 98,41%, в 2022 году – 98,28%.

В среднесрочной перспективе индекс производства по данной отрасли планируется: в 2020 году – 98,5%, с сохранением объемов в 2021 году – 96,7% , в 2022 году – 96,61%.





## III ОБЩАЯ ХАРАКТЕРИСТИКА МЕСТНОГО БЮДЖЕТА

**производство одежды** индекс производства за истекший год составил 76,63%. По оценке 2019 года – 86,23%.

-ООО «Промэкс». Предприятие в 2018 году отчитывалось как среднее, а в 2019 году перешло в разряд малых. Основной вид деятельности - выпуск носков, колготок, перчаток. Деятельность предприятия сдерживает отсутствие стабильности на рынке сбыта. Индекс производства за 2019 год оценивается – 69,46%. В среднесрочной перспективе планируются следующие индексы производства: в 2020 году – 103,16%, в 2021 году – 102,66%, в 2022 году – 98,8%.

Данная отрасль также представлена ООО «СТК ПК», которое производит спецодежду и планирует использовать производственные мощности на уровне 100 процентов в течение всего прогнозного периода.

**Обработка древесины и производство изделий из дерева и пробки, кроме мебели, производство изделий из соломки и материалов для плетения:** индекс производства за истекший год составил 92,04%. По оценке 2019 года – 63,97%.

- ООО «Ярцевская фанера» индекс производства за 2018 год составил 208,76%. По оценке 2019 года – 60,43%. Основной вид деятельности предприятия - производство фанеры и фанерного шпона. Предприятие планирует сохранять достигнутые объемы за счет востребованности продукции в текущем периоде.

- В среднесрочной перспективе планируются следующие индексы производства: в 2020 году – 107,24%, в 2021 году – 105,72%, в 2022 году – 100,66%.





## III ОБЩАЯ ХАРАКТЕРИСТИКА МЕСТНОГО БЮДЖЕТА

- ООО ФК «Ресурс». Основной вид деятельности предприятия - производство фанеры. Индекс производства за 2018 год составил 65,06%. По оценке 2019 года – 66,27%. Предприятие планирует сохранять достигнутые объемы за счет востребованности продукции в текущем периоде. В среднесрочной перспективе планируются следующие индексы производства: в 2020 году – 103,27%, в 2021 году – 99,54%, в 2022 году – 99,16%. В прогнозном периоде индекс производства по данной отрасли планируется: в 2020 году – 104,8%, в 2021 году – 102,03%, в 2022 году – 99,97%.

**производство резиновых и пластмассовых изделий** индекс производства в 2018 году составил 79,94%, по оценке 2019 года – 91,08%. Уровень развития отрасли в среднесрочной перспективе будет определяться деятельностью предприятий ООО «Смит-Ярцево», ООО «Декопласт», ООО «Смит-Изоляция». В прогнозном периоде предприятия планируют сохранение достигнутых показателей и небольшой их рост.

- ООО «СМИТ-Изоляция», индекс производства за 2018 год составил 76,72%. по оценке 2019 года – 110,47%. Положительная динамика отрасли в прогнозном периоде будет обеспечена за счет увеличения объема производства и роста цен на продукцию. Предприятие осуществляет производство термоусаживаемых муфт для изоляции труб различных диаметров (от 110 до 1425 мм), комплектов заделки стыков, оболочек для кольцевых элементов и опоры. На 2019 год сформирован портфель заказов. В среднесрочной перспективе планируются следующие индексы производства: в 2020 году – 103,57%, в 2021 году – 102,47%, в 2022 году – 100,39%.





## III ОБЩАЯ ХАРАКТЕРИСТИКА МЕСТНОГО БЮДЖЕТА

В перспективе индекс производства по данной отрасли составит: в 2020 году – 100,77%, в 2021 году – 100,29%, в 2022 году – 99,58%.

**Производство готовых металлических изделий, кроме машин и оборудования** индекс производства составил за 2018 год -86,63%. Уровень развития отрасли определяется ростом объемов производства на ООО ПК «Металлист», ООО «Смит-Ярцево». По оценке 2019 года индекс производства данной отрасли составит 137,28%. В прогнозном периоде предприятия планируют сохранить индексы производства в 2020 году – 97,75%, в 2021 году – 96,27%, в 2022 году – 98,04%.

**Производство машин и оборудования, не включенных в другие группировки** индекс производства за 2018 год составил 57,11%. Уровень развития отрасли в среднесрочной перспективе будет определяться деятельностью ООО «АВТОМАШ». Предприятие осуществляет производство машин для горно-шахтной промышленности. В оценочном периоде предприятие заключило договора на выпуск машин. По оценке 2019 года индекс производства ожидается – 141,48%. В среднесрочной перспективе планируются следующие индексы производства: в 2020 году – 103,42%, в 2021 году – 99,35%, в 2022 году – 99,65%.

**Производство автотранспортных средств, прицепов и полуприцепов** уровень развития отрасли в среднесрочной перспективе будет определяться деятельностью АО «Ярцевская технологическая компания АМО ЗИЛ», индекс производства за 2018 год составил 210%. по оценке 2019 года – 42,48%. В среднесрочной перспективе планируются следующие индексы производства: в 2020 году – 99,39%, в 2021 году – 100%, в 2022 году – 95,06%.





## III ОБЩАЯ ХАРАКТЕРИСТИКА МЕСТНОГО БЮДЖЕТА

**Производство автотранспортных средств, прицепов и полуприцепов** уровень развития отрасли в среднесрочной перспективе будет определяться деятельностью АО «Ярцевская технологическая компания АМО ЗИЛ», индекс производства за 2018 год составил 210%, по оценке 2019 года – 42,48%. Предприятие выпускают поршневые кольца для двигателей различных модификаций. Ситуация на ЯТК не стабильна. Снижение объемов производства объясняется отсутствием рынка сбыта за счет заполнения рынка дешевой китайской продукцией. В среднесрочной перспективе планируются следующие индексы производства: в 2020 году – 99,39%, в 2021 году – 100%, в 2022 году – 95,06%.

**В производстве мебели** индекс производства в 2018 году составил 83,94%. Уровень развития отрасли определяет ООО «Мебельный комбинат «Ярцево». По итогам 2019 года индекс производства по данному виду экономической деятельности оценивается на уровне 76,39%. Предприятие работает над созданием новых моделей мебели, формированием портфеля заказов, изучает покупательский спрос и планирует небольшой рост производства с сохранением в прогнозном периоде достигнутых показателей. В прогнозном периоде индекс производства составит: в 2020 году – 103,25% , в 2021 году – 100,75%, в 2022 году – 104,76%.





## III ОБЩАЯ ХАРАКТЕРИСТИКА МЕСТНОГО БЮДЖЕТА

За 2018 год индекс производства по виду экономической деятельности **«Обеспечение электрической энергией, газом, паром, кондиционирование воздуха»** составил 105,5% к 2017 году. Объем производства по данному виду экономической деятельности напрямую связан с работой Ярцевского филиала ООО «Смоленскрегионтеплоэнерго». По оценке 2019 года индекс производства составит 89,95%. Основной группой потребителей тепловой энергии является население (70 % от общего объема). В прогнозном периоде предприятие планирует сохранить достигнутые показатели с индексом производства: в 2020 году – 99,81%, в 2021 году – 100%, в 2022 году -100% .

Индекс производства по виду экономической деятельности **«Водоснабжение, водоотведение, организация сбора и утилизации отходов, деятельность по ликвидации загрязнений»** составил 94,91% к 2017 году. Объем производства по данному виду экономической деятельности напрямую был связан с работой МУП «Горводоканал», МУП «Водоканал». По оценке 2019 года индекс производства составит 11,54%. Снижение индекса производства по данному виду экономической деятельности объясняется передачей в концессию МУП «Горводоканал», МУП «Водоканал» и переводом вновь образованного предприятия ООО «Региональные объединенные системы водоснабжения и водоотведения Смоленской области» в микропредприятие. В прогнозном периоде планируется индекс производства сохранить на уровне 100%.

В прогнозном периоде индекс промышленного производства по муниципальному образованию составит: в 2021 году – 100,02%, в 2022 году – 100,01%.

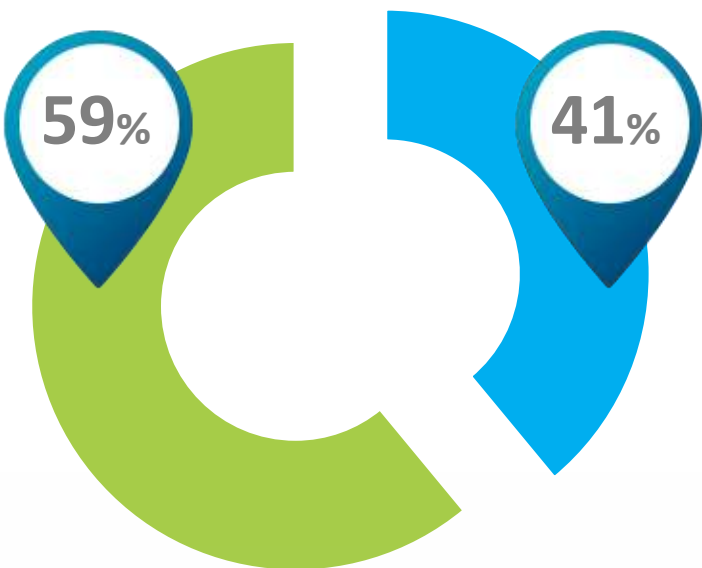






## III ОБЩАЯ ХАРАКТЕРИСТИКА МЕСТНОГО БЮДЖЕТА

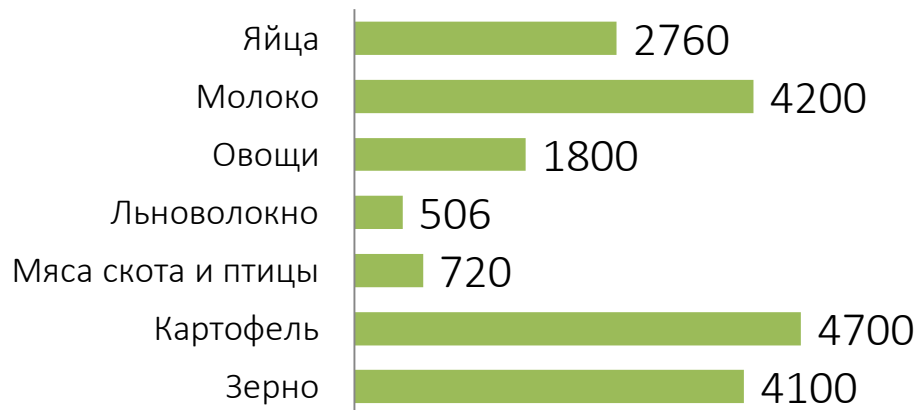
### СТРУКТУРА СЕЛЬСКОГО ХОЗЯЙСТВА



 РАСТЕНЕВОДСТВО

 ЖИВОТНОВОДСТВО

### ПРОИЗВОДСТВО ОСНОВНЫХ ВИДОВ ПРОДУКЦИИ В 2020 ГОДУ, В ТОННАХ



### ОСНОВНЫЕ ЗАДАЧИ РАЗВИТИЯ:

|  |   |
|--|---|
| Увеличение посевных площадей сельскохозяйственных культур;                       | X |
| Увеличение объема производства и реализации продукции сельского хозяйства;       | X |
| Ежегодное увеличение площади пашни в обработке;                                  | X |
| Сохранение и увеличение численности маточного поголовья крупного рогатого скота; | X |





## III ОБЩАЯ ХАРАКТЕРИСТИКА МЕСТНОГО БЮДЖЕТА

В 2018 году в хозяйствах всех категорий произведено валовой продукции сельского хозяйства на сумму 510,8 млн. рублей в фактических ценах, что в сопоставимой оценке к уровню 2017 года составляет 116,3. В структуре валового производства продукции сельского хозяйства на долю отрасли животноводства приходится 41%, отрасли растениеводства – 59%.

По прогнозной оценке в 2019 году всеми категориями хозяйств будет произведено сельскохозяйственной продукции на сумму 515,41 млн. рублей или 97,49% в сопоставимых ценах к уровню 2018 года.

В 2020 году темп роста в отрасли растениеводство в сопоставимых ценах оценивается в размере 100,24% к уровню 2019 года.

Валовой сбор зерна в 2019 году в первичном весе оценивается в размере 4,1 тыс. тонн или на 8,2% ниже уровня предыдущего года, в результате сдвигов оптимальных агротехнических сроков уборки из-за погодных условий и перевода части площади посевов зерновых культур в кормовые. Производство картофеля в 2019 году планируется сохранить на уровне 2018 года. В 2019 году объем производства овощей составит 65% к уровню 2018 года за счет уменьшения посевных площадей в ПТ «Авилов и К»-основном селхозпредприятии по их выращиванию .

В 2019 году планируется увеличить объемы производства льноволокна до 0,506 тыс.т (101% к 2018 году )





## III ОБЩАЯ ХАРАКТЕРИСТИКА МЕСТНОГО БЮДЖЕТА

В 2018 году доля прибыльных сельскохозяйственных организаций составила 87,5 % (из 8 отчитывающихся по финансовой деятельности сельскохозяйственных организаций 7 прибыльных и 1 убыточное (ООО «Царское село»)).

Объем валовой продукции сельского хозяйства во всех категориях хозяйств за 2018 год составил 510,8 млн. руб. (темп роста к 2017 году в сопоставимых ценах – 116,3%). Продукция растениеводства-262,7 млн. руб. (индекс производства продукции растениеводства –127,6%). За счет уменьшения посевных площадей ООО «Царское село и МТС произошло снижение производства зерновых (86,3% к 2017 г.). Валовой сбор зерна за 2018 год составил 4,589 тыс. т (88,97% к 2017 году). Валовой сбор овощей открытого грунта увеличился до 2,77 тыс. т (148,12 % к 2017 году) за счет увеличения производства овощей в сельскохозяйственных организациях в 4,8 раза. Посевная площадь льна составляет 500 га. Валовой сбор льноволокна в 2018 году составил 501,7 т (100,74%). Выполнение показателя производства льноволокна происходит за счет совершенствования технологии выращивания, технической и технологической модернизации. Показатель производства картофеля выполнен на 102,11% за счет увеличения урожайности в сельскохозяйственных предприятиях.

Индекс производства продукции животноводства за 2018 год выполнен на 105,4%. Объем валовой продукции животноводства в денежном выражении составил 248,1 млн. руб. Производство скота и птицы на убой в живом весе выполнено на 127,22% к уровню 2017 года и составило 0,743 тыс. т.





## III ОБЩАЯ ХАРАКТЕРИСТИКА МЕСТНОГО БЮДЖЕТА

Валовой надой молока в хозяйствах всех категорий составил 4,508 тыс. т или 97,72% к 2017 году. Производство яйца выполнено на 97,32% из-за уменьшения их производства в хозяйствах населения.

В 2019 году темп роста в отрасли растениеводство в сопоставимых ценах оценивается в размере 94,16% к уровню 2018 года. Валовой сбор зерна в 2019 году в первичном весе оценивается в размере 4,1 тыс. т или на 8,2% ниже уровня предыдущего года, в результате сдвигов оптимальных агротехнических сроков уборки из-за погодных условий и перевода части площади посевов зерновых культур в кормовые. Производство картофеля в 2019 году планируется сохранить на уровне 2018 года. В 2019 году объем производства овощей составит 65 % к уровню 2018 года за счет уменьшения посевных площадей в ПТ «Авилон и К» - основном сельхозпредприятии по их выращиванию. В 2019 году планируется увеличить объемы производства льноволокна до 0,506 тыс. т (101 % к 2018 году). Производство скота и птицы на убой (в живом весе) в первом полугодии 2019 года составило к уровню 2018 года 83,7 % за счет ликвидации в предыдущем году поголовья КРС в ООО «Царское село» по решению Учредителей хозяйства. По прогнозной оценке за 2019 год этот показатель составит 90,5 % (720 т). Валовое производство молока за 1-е полугодие 2019 года составило 80,7 % к уровню 2018 года также за счет ликвидации коров в ООО «Царское село» и личных подсобных хозяйств. По прогнозной оценке в 2019 году валовое производство молока составит 4200 т (87,5% к 2018 году). В 2019 году выполнение производства яиц во всех категориях хозяйств оценивается на 97,5% за счет снижения объемов производства у ИП и населения (до 95,3% по итогам 6 месяцев 2019 г.).





## III ОБЩАЯ ХАРАКТЕРИСТИКА МЕСТНОГО БЮДЖЕТА

Все это дает возможность оценить выполнение показателя «*Объем продукции сельского хозяйства во всех категориях хозяйств*» по итогам текущего года в размере 97,49% от оценочных назначений.

Социально-экономическое развитие сельского хозяйства в 2020 – 2022 годах будет происходить за счет двух основных направлений: поддержка и помощь действующих сельхозпредприятий, привлечение сторонних инвесторов в сельхозпроизводство.

Основными приоритетами развития сельского хозяйства в прогнозном периоде будут являться:

- увеличение посевных площадей сельскохозяйственных культур;
- увеличение объема производства и реализации продукции сельского хозяйства;
- ежегодное увеличение площади пашни в обработке;
- сохранение и увеличение численности маточного поголовья крупного рогатого скота.

Для исполнения намеченных целей будет осуществляться реализация мероприятий, утвержденных муниципальной программой «Развитие сельского хозяйства в Ярцевском районе Смоленской области».

Сельскохозяйственные предприятия продолжают участие в федеральных и областных государственных программах по развитию агропромышленного комплекса.





## III ОБЩАЯ ХАРАКТЕРИСТИКА МЕСТНОГО БЮДЖЕТА

Базовый вариант прогноза предполагает, что возможности развития сельскохозяйственных товаропроизводителей будут ограничены за счет неблагоприятного влияния факторов внешней среды, неблагоприятных условий рыночной конъюнктуры, закредитованности хозяйствующих субъектов, приостановки реализации инвестиционных проектов.

Исходя из данного сценария, индекс производства продукции сельского хозяйства рассчитан: на 2020 год – 100,24%, на 2021 год – 100,64%, на 2022 год – 100,84% к уровню предыдущего года. Среднегодовой темп роста производства продукции сельского хозяйства в 2020-2022 годах в сопоставимых ценах ожидается на уровне 100,57%. К 2022 году планируемая валовая продукция сельского хозяйства во всех категориях хозяйств составит 579,64 млн. руб.

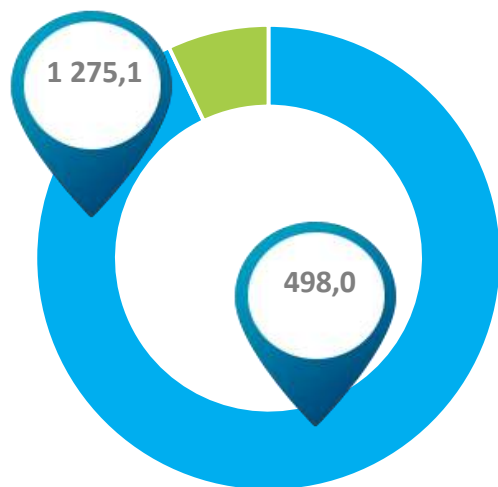




## III ОБЩАЯ ХАРАКТЕРИСТИКА МЕСТНОГО БЮДЖЕТА

Объем работ, выполненных по виду деятельности «Строительство» за 2018 год составил 1 275,1 млн. руб. В 2018 году на территории муниципального образования введено в эксплуатацию 5,53 тыс. кв. м жилья. В 2018 году выдано 223 разрешений на строительство индивидуальных жилых домов и 12 разрешений на строительство объектов.

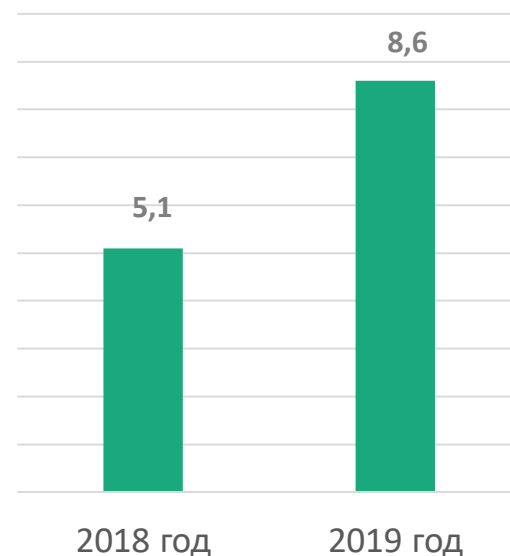
Объем работ,  
в млн. руб.



■ 2018 год ■ 2019 год

Наиболее значимыми из них являются: расширение производственных мощностей ОАО «Хлебпром»; предприятие по производству сельхозтехники по адресу :ул.Литейная ,4А; водозаборные скважины в г.Ярцево; газопровод низкого давления для газоснабжения жилых домов, расположенных по ул.Ленинградская, ул.Цветочная, ул.Тенистая, ул.Пригородная в г.Ярцево.

Строительство жилья,  
в тыс. кв.м.



В 2019 году выдано 145 разрешений на строительство индивидуальных жилых домов и 12 разрешений на строительство объектов.





## III ОБЩАЯ ХАРАКТЕРИСТИКА МЕСТНОГО БЮДЖЕТА

Получено 96 разрешений на ввод в эксплуатацию индивидуальных жилых домов (ИЖС). Введены в эксплуатацию следующие объекты: ИП Байковский А.И., ул. Озерищенское лесничество, д. 8, пилорама, ИП Галайдин С.П. ул. Восточная, стр. 5, шиномонтаж с пристройкой, ООО «Днепровский бекон», В.В. Куконенко, пр-т Metallургов, д.15а, магазин продовольственных товаров.

По итогам 2019 года объем работ, выполненных по виду деятельности «Строительство» оценивается 498 млн. руб. Темп роста к предыдущему году 36,9%. За 2019 год планируется ввести 4,6 тыс. кв. м жилья. Темп роста к предыдущему году 83,18%.

В прогнозном периоде индекс производства планируется в следующих объемах: 2020 год-100,88% , 2021-100,61%, 2022-100,4%.

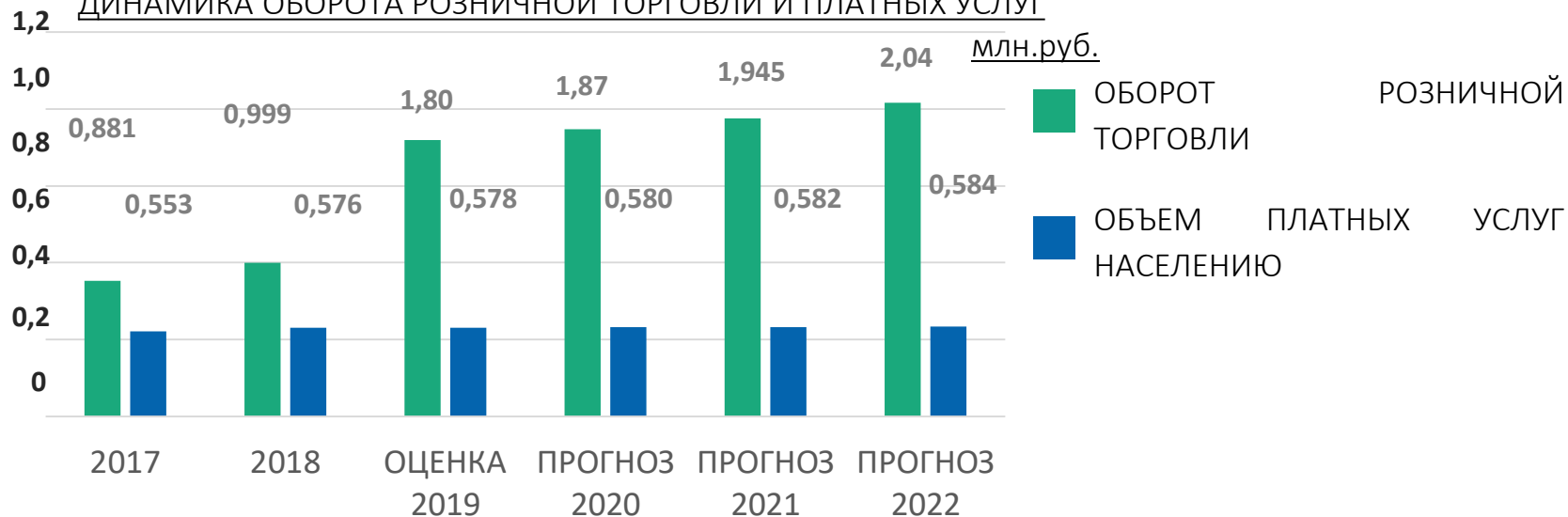






## III ОБЩАЯ ХАРАКТЕРИСТИКА МЕСТНОГО БЮДЖЕТА

ДИНАМИКА ОБОРОТА РОЗНИЧНОЙ ТОРГОВЛИ И ПЛАТНЫХ УСЛУГ



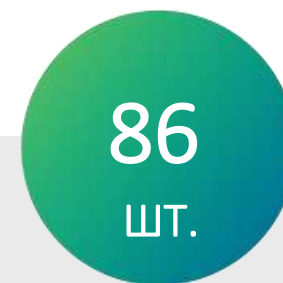
ПРЕДПРИЯТИЙ  
РОЗНИЧНОЙ  
ТОРГОВЛИ



ОБЕСПЕЧЕННОСТЬ  
НАСЕЛЕНИЯ  
ТОРГОВЫМИ  
ПЛОЩАДЯМИ  
НА 1 ТЫС. ЧЕЛОВЕК



ОБЪЕКТОВ  
БЫТОВОГО  
ОБСЛУЖИВАНИЯ



ОБЪЕКТОВ  
ОБЩЕСТВЕННОГО  
ПИТАНИЯ





### III ОБЩАЯ ХАРАКТЕРИСТИКА МЕСТНОГО БЮДЖЕТА

По состоянию на 31.12.2018 года в сфере торговли и услуг функционировали: 475 магазина, 74 объекта мелкорозничной сети, 86 предприятий общественного питания, 12 оптовых баз, 3 торговых комплекса, 214 объекта бытового обслуживания, 40 аптечных пунктов, 4 мини-пекарни, 4 кондитерских цеха, 5 мини-цехов переработки продовольственной продукции.

Общая площадь торговых объектов Ярцевского района за истекший год составила 56 176 кв. м. Фактическая обеспеченность площадью торговых объектов Ярцевского района составляет 1 062,8 кв. м на 1 000 чел. Число объектов в сфере розничной торговли, общественного питания и платных услуг растет в основном за счет строительства новых и реконструкции старых площадей в жилых домах, зданиях и сооружениях. В 2018 году введены в действие 8 объектов розничной торговли площадью 4 566,1 кв. м.

Работа потребительского рынка за 2018 год характеризуется следующими показателями:

- оборот розничной торговли - 999,4 млн. руб. (темп роста оборота розничной торговли за 2018 год в сопоставимых ценах составил 110,0 %);
- оборот общественного питания - 28,5 млн. руб., что на 9,4 % больше, чем за 2017 год;
- объем платных услуг, оказанных населению - 576,6 млн. руб., что на 4,2 % больше, чем за 2017 год.

В 2018 году введены в действие 8 объектов розничной торговли площадью 4 566,1 кв.м. Оборот розничной торговли за 1 полугодие 2019 года -996,6 млн.рублей.





## III ОБЩАЯ ХАРАКТЕРИСТИКА МЕСТНОГО БЮДЖЕТА

Оценка 2019 года – 1800 млн. руб. В 2020-2022 годах планируется ввести в действие 2 объекта розничной торговли площадью 1013,5 кв. м. Наряду с активным развитием торговых сетей в муниципальном образовании реализуются мероприятия, способствующие развитию многоформатной торговли, в том числе рыночно-ярмарочной, нестационарной. По мере роста доходов населения и восстановления потребительского кредитования к концу 2022 года динамика потребления будет восстанавливаться и в 2022 году оборот розничной торговли составит 2040 млн. руб.

Одной из сфер экономики, затрагивающих жизненно важные интересы населения, является сфера платных услуг. За 1 полугодие 2019 года населению муниципального района было оказано платных услуг на 316,45 млн. рублей, что составляет 100,5% к соответствующему периоду 2018 года. В 1 квартале текущего года введена в действие парикмахерская «Кудряшка» по ул. Автозаводской, 6 с предоставлением льготного обслуживания социально-незащищенным и малообеспеченным гражданам. В прогнозном периоде планируется сохранить темпы роста объема платных услуг населению. Индекс физического объема платных услуг населению в 2019 году оценивается 95,9% к уровню 2018 года в сопоставимых ценах. Прогнозный показатель на 2020 год-96,3%, на 2022 год – 96,1%.





III ОБЩАЯ ХАРАКТЕРИСТИКА МЕСТНОГО БЮДЖЕТА

ОБРАЗОВАТЕЛЬНЫЕ УЧРЕЖДЕНИЯ

УЧРЕЖДЕНИЯ  
ДОШКОЛЬНОГО  
ОБРАЗОВАНИЯ



13  
ДЕТСКИХ САДОВ

3421  
ВОСПИТАННИКА

ОБЩЕЕ  
ОБРАЗОВАНИЕ



18  
ОБЩЕОБРАЗОВАТЕЛЬНЫХ  
ШКОЛ

4882  
УЧЕНИКА

УЧРЕЖДЕНИЯ  
ДОПОЛНИТЕЛЬНОГО  
ОБРАЗОВАНИЯ



4  
УЧРЕЖДЕНИЯ

3 277  
УЧАЩИХСЯ





### III ОБЩАЯ ХАРАКТЕРИСТИКА МЕСТНОГО БЮДЖЕТА

В 2020 – 2022 годах политика в сфере образования будет ориентирована на обеспечение реализации стратегических целей развития образования, определенных в указах Президента Российской Федерации от 7 мая 2012 года № 597 «О мероприятиях по реализации государственной социальной политики» и № 599 «О мерах по реализации государственной политики в области образования и науки», Концепции долгосрочного социально-экономического развития Российской Федерации на период до 2020 года, Плана мероприятий («дорожной карте») «Изменения в отраслях социальной сферы Смоленской области, направленные на повышение эффективности образования и науки», утвержденном распоряжением Администрации Смоленской области от 24.04.2013 № 589-р/адм, муниципальной программе «Развитие образования и молодежной политики в Ярцевском районе Смоленской области» на 2019-2022 годы.

В муниципальном образовании в 2020 году функционирует 13 организаций, осуществляющих образовательную деятельность по образовательным программам дошкольного образования и присмотр и уход за детьми. Численность воспитанников в этих организациях составила 3 421 человека.

Обеспеченность детей дошкольными образовательными учреждениями к 2022 году вырастет к уровню 2019 года на 106,3% и составит 840 мест на 1000 детей в возрасте 1 - 6 лет.

Для решения задачи увеличения охвата услугами дошкольного образования предполагается создание мест в муниципальных образовательных организациях для детей ясельного возраста (от 2-х месяцев до 3 лет). Также продолжится работа по созданию условий для получения дошкольного образования детьми с ограниченными возможностями и детьми-инвалидами.





### III ОБЩАЯ ХАРАКТЕРИСТИКА МЕСТНОГО БЮДЖЕТА

В муниципальном образовании функционирует 18 общеобразовательных организаций. По оценке в 2020 году численность учащихся в общеобразовательных организациях составляет 4,882 тыс. человек. В дальнейшем прогнозируется увеличение численности учащихся в общеобразовательных организациях, которая к 2022 году составит 4,850 тыс. человек.

Показателями результативности муниципальной системы общего образования являются:

- качество подготовки выпускников и их трудоустройство (в 2019 году 100% выпускников 11 классов получили аттестат об общем образовании, 23 выпускников школ района были награждены золотой медалью «За особые успехи в учении», показатель поступления выпускников в ВУЗы и СУЗы составил 98,5%);

- результативность участия обучающихся в олимпиадах, конкурсах в 2019 году (984 обучающихся школ района приняли участие в различных очных и дистанционных олимпиадах, мероприятиях, проводимых сторонними организациями, по их итогам заняли 283 призовых места);

- успехи и достижения педагогов школ Ярцевского района (всего 64 педагогов района стали победителями и призерами всероссийских и областных конкурсов, смотров, форумов).

В 2019 - 2022 годах планируется проведения ряда мероприятий направленных на повышение результативности образовательной деятельности школ, в том числе дальнейшее развитие сетевого взаимодействия образовательных организаций в рамках образовательных округов, которые с 2016 года включили в себя дошкольные образовательные учреждения и учреждения дополнительного образования.





### III ОБЩАЯ ХАРАКТЕРИСТИКА МЕСТНОГО БЮДЖЕТА

Продолжится работа, направленная на дальнейшее развитие содержательно-методического и коммуникативно-организационного компонента инклюзивного обучения детей-инвалидов и детей с ограниченными возможностями здоровья. Пространственно-предметная среда для этого создана в 7 образовательных учреждениях (№ 1, 2, 4, 7, 8, 9, 10).

В 2020 - 2022 годах планируется:

- реализация мероприятий в рамках федерального проекта «Современная школа» будет направлена на создание и функционирование на базе общеобразовательных организаций Центров образования цифрового и гуманитарного профилей «Точка роста» (МБОУ СШ №1,2,9,10, «Школа –гимназия, Капыревщинская СШ, Михейковская СШ);
- реализация мероприятий в рамках федерального проекта «Успех каждого ребенка» будет направлена на создание в общеобразовательных организациях, условий для занятий физической культурой и спортом (МБОУ СШ №1,2,4,10, «Школа - гимназия») и организацию деятельности Муниципального опорного центра по предоставлению дополнительного образования на базе МБУ ДО «Центр детского творчества».

Доля детей в возрасте 5 - 18 лет, получающих услуги по дополнительному образованию в организациях различной организационно-правовой формы и формы собственности, в общей численности детей данной возрастной группы составляет 89,8 %. В прогнозном периоде планируется сохранять стабильность данного показателя за счет сети существующих муниципальных учреждений дополнительного образования детей, открытием в них новых направлений деятельности и появлением платных образовательных услуг в области дополнительного образования.





### III ОБЩАЯ ХАРАКТЕРИСТИКА МЕСТНОГО БЮДЖЕТА



16 150

ЧИСЛЕННОСТЬ НАСЕЛЕНИЯ,  
ЗАНИМАЮЩАЯСЯ  
ФИЗКУЛЬТУРОЙ И СПОРТОМ;

158

СПОРТИВНЫХ ОБЪЕКТОВ



2

СПОРТИВНЫХ ШКОЛЫ  
МБУ «Ярцевская спортивная школа»  
МБУ СШ по плаванию Ярцевского  
района







### III ОБЩАЯ ХАРАКТЕРИСТИКА МЕСТНОГО БЮДЖЕТА

В современных условиях существенно возрастает значение физической культуры и спорта как эффективного инструмента укрепления здоровья и формирования здорового образа жизни населения. Создание основы для сохранения и улучшения физического и духовного здоровья граждан является одним из важнейших элементов социально-экономического и социально-политического развития общества.

развитием массовой физической культуры и спорта в Ярцевском районе Смоленской области имеет приоритетное значение. Об этом свидетельствует количество регулярно занимающихся физической культурой и спортом – 16 150 человек.

Для обеспечения условий развития на территории Ярцевского района Смоленской области массовой физической культуры и спорта к услугам занимающихся спортсменам предоставлено 158 спортивных сооружений.

Ежегодно на территории Ярцевского района проводится более 200 официальных физкультурных мероприятий и спортивных мероприятий по 18 видам спорта. В мероприятиях принимают участие более 20 тысяч человек.

Проводится целенаправленная работа по подготовке спортивного резерва, ведущих спортсменов, формирование сборных команд и обеспечению их участия в соревнованиях.

На базе МБУ «ФОК г.Ярцево»:

- организуются учебно-тренировочные занятия сборных команд по футболу, баскетболу, волейболу и силовым видам спорта, а также сборных команд по баскетболу, футболу и легкой атлетике спортивных школ;
- проводятся мероприятия различного уровня: городские, районные, межмуниципальные, межрегиональные, всероссийские и международные





### III ОБЩАЯ ХАРАКТЕРИСТИКА МЕСТНОГО БЮДЖЕТА

- организуются учебно-тренировочные сборы для членов сборных команд г.Ярцево и Ярцевского района;
- организуются участие в областных, всероссийских и международных мероприятиях членов сборных команд г.Ярцево и Ярцевского района за пределами территории Ярцевского района;
- работает муниципальный центр тестирования по выполнению видов испытаний (тестов), нормативов, требований к оценке уровня знаний и умений в области физической культуры и спорта.

Ведется постоянная работа по сохранению количества спортивных школ. В Ярцевском районе осуществляют деятельность 2 муниципальных бюджетных учреждений в сфере физической культуры и спорта. В данных учреждениях работают отделения по 10 видам спорта: дзюдо, тхэквондо, легкая атлетика, бокс, плавание, футбол, баскетбол, волейбол, настольный теннис, лыжные гонки. В учреждениях формируется пространство, которое позволяет обеспечить духовно-нравственное воспитание детей, их подготовку к жизненному и профессиональному самоопределению. Идет подготовка спортивного резерва для спортивных сборных команд г.Ярцево, Ярцевского района и Смоленской области.

К числу приоритетных направлений развития физической культуры и спорта Ярцевского района следует отнести:

- вовлечение граждан, прежде всего детей и молодежи, регулярные занятия физической культуры и спортом;
- Улучшение материально-технической базы для занятия физической культурой и спортом;
- повышения количества и доступности объектов спорта, в том числе для лиц





### III ОБЩАЯ ХАРАКТЕРИСТИКА МЕСТНОГО БЮДЖЕТА

- с ограниченными возможностями здоровья и инвалидов;
- повышение эффективности пропаганды здорового образа жизни, физической культуры и спорта;
- повышение эффективности подготовки спортивного резерва;





III ОБЩАЯ ХАРАКТЕРИСТИКА МЕСТНОГО БЮДЖЕТА



**МБУК «ЯРЦЕВСКИЙ РАЙОННЫЙ  
ЦЕНТР КУЛЬТУРЫ И ИСКУССТВА»**

**ЦЕНТР ДОСУГА «СОВРЕМЕННОК»**



**МБУДО «ДЕТСКАЯ ШКОЛА ИСКУССТВ»  
Г.ЯРЦЕВО СМОЛЕНСКОЙ ОБЛАСТИ**

1

МУЗЕЙ

1

ПАРК  
ОТДЫХА

18

БИБЛИОТЕК





### III ОБЩАЯ ХАРАКТЕРИСТИКА МЕСТНОГО БЮДЖЕТА



3 585

3 614

2 753  
НА СЕЛЕ

2 808  
НА СЕЛЕ

2018

2019

ПРОВЕДЕННЫЕ МАССОВЫЕ МЕРОПРИЯТИЯ

Приоритетными направлениями учреждений культуры является реализация потребности творческого самовыражения и творческой самодеятельности людей разных возрастных категорий, в том числе и людей с ограниченными физическими возможностями, организация досуга и развлечений населения Ярцевского района, основанная как на

352124

353252

51895  
НА СЕЛЕ

51948  
НА СЕЛЕ

2018

2019

ПОСЕЩЕНИЯ МАССОВЫХ МЕРОПРИЯТИЙ

культурных традициях, так и на введении новых инновационных форм.

Учреждения культуры реализуют широкий спектр услуг, предоставляемых на основе муниципального задания, договоров с юридическими лицами и реализации заказов населения. Услуги учреждения носят интегрированный характер и могут быть представлены в различной форме (массовой, камерной, индивидуальной, интерактивной) и на любой демонстрационной площадке.





### III ОБЩАЯ ХАРАКТЕРИСТИКА МЕСТНОГО БЮДЖЕТА

Доступность услуг, предоставляемых учреждением, обеспечивается гибким и удобным для населения режимом работы, сбалансированным соотношением бесплатных и платных услуг, обеспечивающих финансовую доступность предоставляемых услуг для всех категорий населения.

В 2019 году проведены праздничные программы, посвященные Дню работников ЖКХ, Дню медицинского работника, Дню металлурга, Дню работников культуры, Дню работников образования, Дню сотрудников органов внутренних дел РФ, Дню работника культуры, Дню работников сельского хозяйства. При подготовке каждой программы работники культуры старались использовать не только новые вокальные и хореографические номера, но и оригинальный сценарий и элементы театрализации. Учреждениями культуры успешно используются новые интересные формы проведения мероприятий, такие как арт-проект, квест, уличный фестиваль, «библиозавалинка», акции: «Ночь в музее», «БиблиоНочь», «Ночь искусств», «Ночь кино».

2019 год в Российской Федерации Указом президента РФ В.В. Путина объявлен Годом театра. Год театра в Ярцевском районе стал ярким, интересным и насыщенным. Состоялся ряд премьерных спектаклей: «У ковчега ровно в восемь», «Буратино», «Театр одного актера» (режиссер Антон Орел), «Лишний билетик» (режиссер Лариса Ламакина). «Алиса в зазеркалье», «В молчанье твоего ухода», «Волшебная ночь или когда оживают игрушки», «Двенадцать месяцев», «Операция окорок» (режиссер Наталья Казлова).





### III ОБЩАЯ ХАРАКТЕРИСТИКА МЕСТНОГО БЮДЖЕТА

В августе 2019 года в городе Ярцево открылся Ярцевский культурный казачий центр имени атамана М.И. Платова. Совместно с Ярцевским хуторским казачьим обществом «Платовский» проведен первый фестиваль казачьей культуры «Ярцевский рубеж».

Ярким событием в творческой жизни города стали концертные программы: праздничный концерт посвященный Дню города Ярцево, большой Рождественский концерт, молодежные концерты «Наше время», «Наше время -2», «Большая дискотека 80-х и 90-х», «Праздник последнего звонка» и другие.

В прогнозном периоде будет продолжена работа по обеспечению культурно-досугового обслуживания населения, созданию условий для культурно-творческой деятельности, сохранению и развитию культурно - исторического наследия.

Основные направления в области культуры на 2019 - 2022 годы: обеспечение равного доступа жителей к культурным ценностям, внедрение новых информационных технологий в работу музеев, библиотек, культурно -досуговых учреждений, повышение уровня мероприятий, поиск новых форм, сохранение клубных формирований; расширение работы с детьми и, особенно, с молодежью города и села.





## III ОБЩАЯ ХАРАКТЕРИСТИКА МЕСТНОГО БЮДЖЕТА

ОБЪЕМ ИНВЕСТИЦИЙ В  
ОСНОВНОЙ КАПИТАЛ

**751,05 млн. руб.**



ООО «ХЛЕБПРОМ»  
**303,3 млн. руб.**



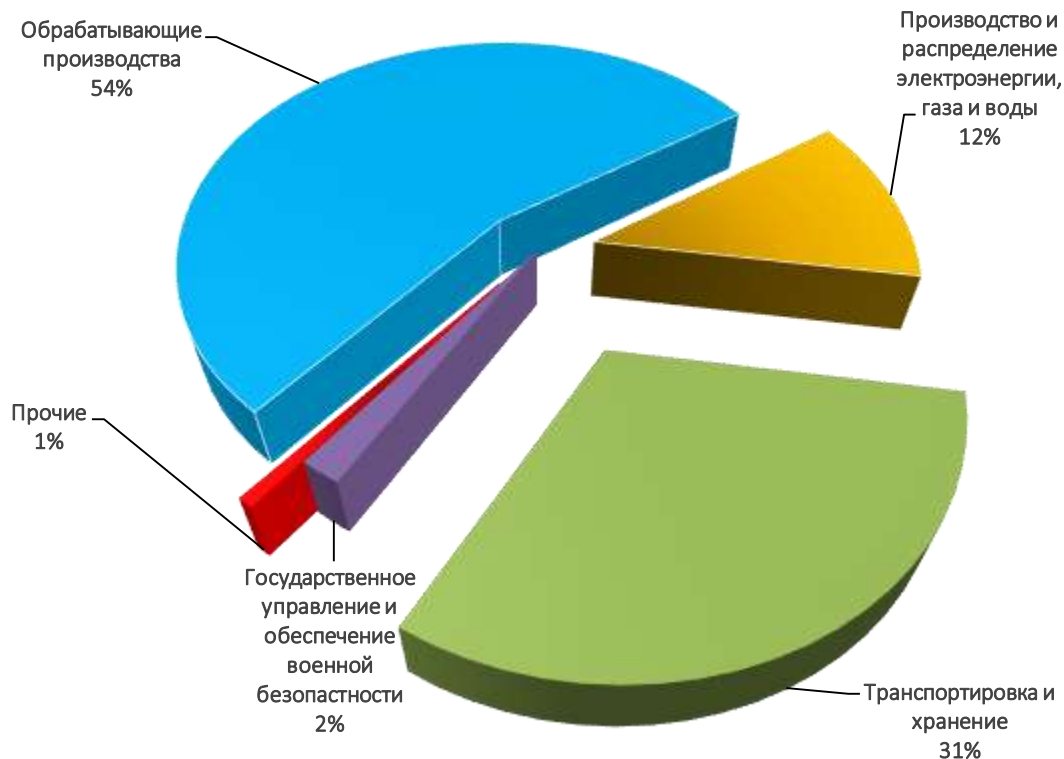
ЯРЦЕВСКИЙ  
ХЛОПЧАТО-  
БУМАЖНЫЙ  
КОМБИНАТ

ООО «СТК ПК»  
**30,0 млн. руб.**



СОГБУ «Смоленскавтодор»  
**234,0 млн. руб.**

### СТРУКТУРА ИНВЕСТИЦИЙ В ОСНОВНОЙ КАПИТАЛ

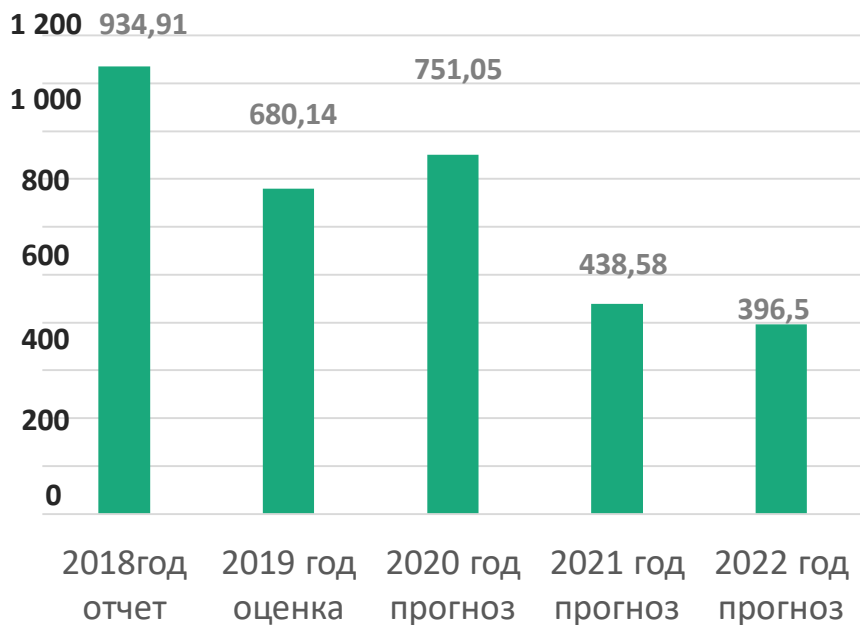






### III ОБЩАЯ ХАРАКТЕРИСТИКА МЕСТНОГО БЮДЖЕТА

#### ДИНАМИКА ОБЪЕМА ИНВЕСТИЦИЙ



В 2018 году общий объем инвестиций, направленный на развитие экономики и социальной сферы муниципального образования, составил 934,91 млн. рублей (по полному кругу организаций). Объем инвестиций в основной капитал в 2018 году по крупным и средним организациям составил 893,53 млн. рублей.

По оценке, в 2019 году на развитие экономики и социальной сферы муниципального образования будут направлены инвестиции в основной капитал по полному кругу предприятий в размере 680,14 млн. рублей.

На 2020 год прогнозируется, освоение инвестиций в основной капитал в сумме 751,05 млн. рублей (по полному кругу организаций).





### III ОБЩАЯ ХАРАКТЕРИСТИКА МЕСТНОГО БЮДЖЕТА

В 2019-2022 годах будут занимать инвестиции, направленные на развитие вида экономической деятельности «Обрабатывающие производства». На развитие в производстве пищевых продуктов планируется направить инвестиционные вложения в сумме: в 2019 году – 492,0 млн. рублей, в 2020 году – 303,3 млн. рублей, в 2021 году – 46,7 млн. рублей, в 2022 году – 20,8 млн. рублей. Объем инвестиций по отрасли определяется деятельностью ОАО «Хлебпром» подразделение г. Ярцево, реализующего инвестиционный проект «Расширение производственных мощностей производства цельнозерновых хлебцов.

На развитие в производстве текстильных изделий освоение инвестиций планируется в 2020 году в сумме 30,0 млн. рублей, в 2021 году – 234,0 млн. рублей, в 2022 году – 235 млн. рублей. ООО «СТК ПК» планирует реализацию проекта по модернизации хлопчатобумажного комбината, установив дополнительное оборудование (ткацкие станки, поточно-автоматическая линия для отделки ткани), с целью увеличения выпуска продукции и снижения себестоимости выпускаемого ассортимента.

В металлургическом производстве освоение инвестиций оценивается в 2019 году в сумме 27,99 млн. рублей по ГУП г. Москвы «Литейно-прокатный завод», осуществляющему модернизацию производства. Но, в связи с банкротством предприятия в прогнозном периоде освоение инвестиций не планируется.

В производстве резиновых и пластмассовых изделий основную долю в объеме инвестиций в основной капитал занимает ООО «Смит-Ярцево», которое планирует модернизацию и приобретение спецтехники и технологического оборудования.





### III ОБЩАЯ ХАРАКТЕРИСТИКА МЕСТНОГО БЮДЖЕТА

ООО «Декопласт» в 2019 году в рамках реализации инвестиционного проекта планирует выпуск нового продукта «террасная доска».

В обеспечение электрической энергией, газом и паром; кондиционирование воздуха в 2019 году, по оценке, будут направлены инвестиции в объеме 11,08 млн. рублей. Значительные инвестиционные вложения планируют осуществлять ФЛ ПАО «МРСК ЦЕНТРА - «Смоленскэнерго», (техприсоединение к сетям).

На развитие водоснабжения; водоотведения, организацию сбора отходов и утилизацию, деятельности по ликвидации загрязнений будут направлены инвестиции в объеме: в 2020 году – 15,9 млн. рублей, в рамках плана мероприятий по созданию, реконструкции и модернизации объектов коммунальной инфраструктуры (водоснабжение).

По виду деятельности транспортировка и хранение объем инвестиций на 2020 год планируется в объеме 234,0 млн. рублей. Основная часть средств будет направлена на капитальный ремонт автодороги «Ярцево - Засижье».

В сферу «Государственное управление и обеспечение военной безопасности; социальное обеспечение» в 2019 году, по оценке, будет направлено 6,05 млн. рублей, в 2020 году – 13,6 млн. рублей, в 2021 году – 17,0 млн. рублей. Основная часть денежных средств в прогнозном периоде будет освоена в рамках реализации мероприятий муниципальных программ: «Совершенствование деятельности Администрации муниципального образования «Ярцевский район» Смоленской области», Создание условий для обеспечения качественными услугами жилищно-коммунального хозяйства и благоустройство в Ярцевском районе Смоленской области».





### III ОБЩАЯ ХАРАКТЕРИСТИКА МЕСТНОГО БЮДЖЕТА

Малыми предприятиями муниципального образования планируется вложение инвестиций в объемах: оценка 2019 года – 78,97млн. рублей, в 2020 году – 101,93 млн. рублей, в 2021 году – 82,98 млн. рублей, в 2022 году – 77,43 млн. рублей, которые будут направлены на покупку техники и оборудования (ООО «Ярцевский льнозавод»- покупка сельхозтехники; ООО «ЕМФ-Технология» - приобретение оборудования; ООО «Региональные объединенные системы водоснабжения и водоотведения Смоленской области).

В условиях предполагаемого сокращения бюджетного финансирования капитальных вложений и удорожания кредитных ресурсов ожидаются структурные изменения источников финансирования инвестиций. В 2019 году, по оценке, доля инвестиций за счет собственных средств превысит 95,0%.

Объем собственных средств предприятий и организаций, направленных на финансирование инвестиций, в 2019 году, по оценке, составит 574,8 млн. рублей, в 2020 году – 380,25 млн. рублей, в 2021 году -333,11 млн. рублей. Также для финансирования капитальных вложений в 2019 году будет привлечено средств в сумме 26,37 млн. рублей (в том числе: бюджетные средства – 15,27 млн. рублей, заемные средства – 10,2 млн. рублей, прочие средства – 0,9 млн. рублей), в 2020 году – 268,86 млн. рублей, в 2021 году – 22,49 млн. рублей.





## III ОБЩАЯ ХАРАКТЕРИСТИКА МЕСТНОГО БЮДЖЕТА

### ПРИОРИТЕННЫЕ НАПРАВЛЕНИЕ ИНВЕСТИРОВАНИЯ

| <b>АГРОПРОМЫШЛЕННЫЙ КОМПЛЕКС</b>   | <b>ОРГАНИЗАЦИЯ И СТРОИТЕЛЬСТВО ПРОМЫШЛЕННЫХ И ПЕРЕРАБАТЫВАЮЩИХ ПРЕДПРИЯТИЙ</b>  | <b>ЖИЛИЩНОЕ СТРОИТЕЛЬСТВО</b>  |
|--|---|--|
| <ul style="list-style-type: none"><li>Муниципальное образование готово предоставить инвесторам необходимое количество земли для развития овощеводства, растениеводства, животноводства, зерновых культур (пшеница, гречиха, рожь)</li><li>Освоение неиспользуемых земель</li></ul> | <ul style="list-style-type: none"><li>Развитие свободных производственных площадей, ресурсных площадок действующих промышленных предприятий, а также зданий и сооружений предприятий, находящихся в трудном финансово-экономическом положении</li><li>Создание предприятий по переработке древесины и изделий из дерева</li></ul> | <p>В районе сформированы инвестиционные площадки под комплексную застройку индивидуальными и многоэтажными жилыми домами:</p> <ul style="list-style-type: none"><li>площадью 30,5 га, расположена в микрорайоне Пологи для комплексного индивидуального жилищного строительства;</li><li>площадью 22,0 га, расположена в 12 микрорайоне, для комплексного многоэтажного строительства.</li></ul> |





## III ОБЩАЯ ХАРАКТЕРИСТИКА МЕСТНОГО БЮДЖЕТА

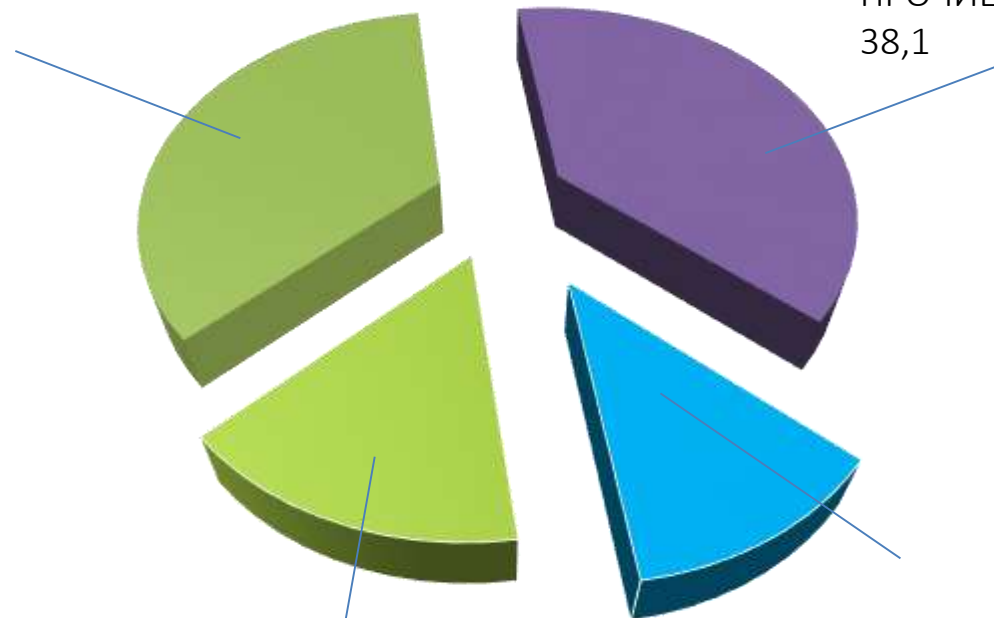
# 590

ЧИСЛО СУБЪЕКТОВ МАЛОГО  
И СРЕДНЕГО  
ПРЕДПРИНИМАТЕЛЬСТВА

СТРУКТУРА СУБЪЕКТОВ МАЛОГО И СРЕДНЕГО  
ПРЕДПРИНИМАТЕЛЬСТВА ПО СФЕРАМ ДЕЯТЕЛЬНОСТИ, %

ТОРГОВЛЯ  
34,9

ПРОЧИЕ ВИДЫ  
38,1



206

ТОРГОВЛЯ

90

СТРОИТЕЛЬСТВО

69

ОБРАБАТЫВАЮЩИЕ  
ПРОИЗВОДСТВА

225

ПРОЧИЕ ВИДЫ





## III ОБЩАЯ ХАРАКТЕРИСТИКА МЕСТНОГО БЮДЖЕТА

Основными направлениями бюджетной политики муниципального образования на 2020 год и плановый период 2021 и 2022 годов являются:

- повышение эффективности бюджетных расходов, формирование бюджетных параметров исходя из необходимости безусловного исполнения действующих расходных обязательств осуществления взвешенного подхода к принятию новых расходных обязательств;
- привлечение дополнительных финансовых ресурсов из других бюджетов бюджетной системы (в виде субсидий и иных межбюджетных трансфертов) путем соблюдения условий участия в мероприятиях областных и государственных программ;
- повышение прозрачности местного бюджета и бюджетного процесса, открытости и доступности информации для населения путем регулярного размещения материалов «Бюджет для граждан» на официальном сайте Администрации муниципального образования в информационно-телекоммуникационной сети «Интернет»;
- создание условий для повышения качества предоставления муниципальных услуг; повышение эффективности процедур проведения закупок для обеспечения муниципальных нужд;
- приоритизация мероприятий, реализуемых в рамках муниципальных программ и непрограммных направлениях деятельности, с целью достижения целей и результатов региональных проектов, направленных на реализацию национальных проектов.





## III ОБЩАЯ ХАРАКТЕРИСТИКА МЕСТНОГО БЮДЖЕТА

- сохранение всех социальных выплат и их установление исходя из критериев адресности, нуждаемости и уточненной численности получателей;
- выполнение плана мероприятий по росту доходов бюджета, оптимизации расходов и сокращению государственного долга в целях оздоровления государственных финансов Смоленской области на период до 2024 года;
- сохранение достигнутых соотношений к среднемесячному доходу от трудовой деятельности средней заработной платы отдельных категорий работников бюджетной сферы, поименованных в указах Президента Российской Федерации;
- повышение с 1 октября 2020 года оплаты труда отдельных категорий работников муниципальных бюджетных и казенных учреждений, на которых не распространяется действие указов Президента Российской Федерации;
- поддержание объема муниципального долга на экономически безопасном уровне, минимизация затрат на обслуживание муниципального долга, своевременное и безусловное исполнение принимаемых обязательств;
- приоритизация мероприятий, реализуемых в рамках муниципальных программ и непрограммных направлениях деятельности, с целью достижения целей и результатов региональных проектов, направленных на реализацию национальных проектов.







## III ОБЩАЯ ХАРАКТЕРИСТИКА МЕСТНОГО БЮДЖЕТА

Основными целями налоговой политики на 2020 год и плановый период 2020 и 2021 годов остаются обеспечение сбалансированности и бюджетной устойчивости бюджета района с учетом текущей экономической ситуации, увеличение налогового потенциала посредством стимулирования развития новых производств и поддержки инвестиционной активности хозяйствующих субъектов, реализация мер, направленных на повышение собираемости налогов и сборов, снижение масштабов уклонения от уплаты налогов.

Основными направлениями налоговой политики муниципального образования на ближайшую перспективу будут являться:

- создание благоприятных условий для обеспечения инвестиционной привлекательности муниципального образования, поддержка хозяйствующих субъектов в целях реализации инвестиционных проектов на территории муниципального образования, оказывающих влияние на рост налогового потенциала;
- содействие развитию субъектов малого и среднего предпринимательства путем предоставления муниципальных преференций, увеличения доли годового стоимостного объема договоров, заключенных Администрацией муниципального образования «Ярцевский район» Смоленской области с субъектами малого и среднего предпринимательства по результатам закупок, участниками которых являются только субъекты малого и среднего предпринимательства;
- создание благоприятных условий для расширения производства, организации новых рабочих мест;





## III ОБЩАЯ ХАРАКТЕРИСТИКА МЕСТНОГО БЮДЖЕТА

- проведение разъяснительной работы по привлечению индивидуальных предпринимателей к применению патентной системы налогообложения;
- повышение объемов поступлений налога на доходы физических лиц: легализация «теневого» заработной платы, проведение мероприятий по сокращению задолженности по налогу на доходы физических лиц;
- проведение мероприятий по повышению эффективности управления муниципальной собственностью, в том числе за счет повышения качества претензионно-исковой работы с неплательщиками;
- актуализация работы по расширению налоговой базы по имущественным налогам путем выявления и включения в налогооблагаемую базу недвижимого имущества и земельных участков, которые до настоящего времени не зарегистрированы или зарегистрированы с указанием неполных (неактуальных) сведений, необходимых для исчисления налогов;
- продолжение работы по созданию условий для развития малых форматов торговли в муниципальном образовании «Ярцевский район» Смоленской области, в том числе легализации незаконно установленных нестационарных торговых объектов, что в свою очередь обеспечит рост неналоговых поступлений в местный бюджет.





III ОБЩАЯ ХАРАКТЕРИСТИКА МЕСТНОГО БЮДЖЕТА

НАСЕЛЕНИЕ НА 01.01.2019 Г. – 50 497 ЧЕЛОВЕК

ДОХОДЫ

- НАЛОГОВЫЕ ДОХОДЫ;
- НЕ НАЛОГОВЫЕ ДОХОДЫ;
- БЕЗВОЗМЕЗДНЫЕ ПОСТУПЛЕНИЯ;

17,28  
ТЫС. РУБ.

2020 ГОД

РАСХОДЫ

- СОЦИАЛЬНОЕ ОБЕСПЕЧЕНИЕ;
- ОБРАЗОВАНИЕ;
- КУЛЬТУРА;
- СПОРТ;

17,28  
ТЫС. РУБ.





# ОСНОВНЫЕ ПАРАМЕТРЫ БЮДЖЕТА

## МО «ЯРЦЕВСКИЙ РАЙОН» СМОЛЕНСКОЙ ОБЛАСТИ

|                             | 2019             | 2020             | 2021             | 2022             |
|-----------------------------|------------------|------------------|------------------|------------------|
| ДОХОДЫ<br>ВСЕГО, ТЫС. РУБ.  | <b>827 644,8</b> | <b>882 613,4</b> | <b>837 394,3</b> | <b>854 497,0</b> |
| РАСХОДЫ<br>ВСЕГО, ТЫС. РУБ. | <b>834 821,6</b> | <b>883 949,4</b> | <b>837 394,3</b> | <b>854 497,0</b> |
| ДЕФИЦИТ ТЫС. РУБ.           | <b>-7 176,8</b>  | <b>- 1 336,0</b> | <b>0,0</b>       | <b>0,0</b>       |

БЮДЖЕТ МО «ЯРЦЕВСКИЙ  
РАЙОН НА 2020 ГОД»



БЮДЖЕТ МО «ЯРЦЕВСКИЙ  
РАЙОН НА 2021 ГОД»



БЮДЖЕТ МО «ЯРЦЕВСКИЙ  
РАЙОН НА 2022 ГОД»



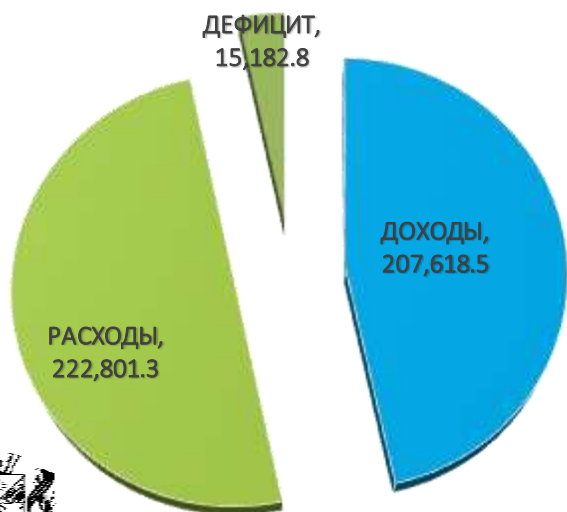


# ОСНОВНЫЕ ПАРАМЕТРЫ БЮДЖЕТА

## МО «ЯРЦЕВСКОЕ ГОРОДСКОЕ ПОСЕЛЕНИЕ»

|                             | 2019             | 2020             | 2021             | 2022             |
|-----------------------------|------------------|------------------|------------------|------------------|
| ДОХОДЫ<br>ВСЕГО, ТЫС. РУБ.  | <b>211 007,1</b> | <b>207 618,5</b> | <b>166 410,9</b> | <b>215 792,4</b> |
| РАСХОДЫ<br>ВСЕГО, ТЫС. РУБ. | <b>221 498,1</b> | <b>222 801,3</b> | <b>166 410,9</b> | <b>215 792,4</b> |
| ДЕФИЦИТ ТЫС. РУБ.           | <b>-10 491,0</b> | <b>-15 182,8</b> | <b>0,0</b>       | <b>0,0</b>       |

БЮДЖЕТ МО «ЯРЦЕВСКОЕ ГОРОДСКОЕ  
ПОСЕЛЕНИЕ» НА 2020 ГОД



БЮДЖЕТ МО «ЯРЦЕВСКОЕ ГОРОДСКОЕ  
ПОСЕЛЕНИЕ» НА 2021 ГОД



БЮДЖЕТ МО «ЯРЦЕВСКОЕ ГОРОДСКОЕ  
ПОСЕЛЕНИЕ» НА 2022 ГОД





## IV ДОХОДЫ БЮДЖЕТА

**Доходы бюджета** – это безвозмездные и безвозвратные поступления денежных средств в бюджет.

# ДОХОДЫ БЮДЖЕТА:

### НАЛОГОВЫЕ ДОХОДЫ

Поступления от уплаты налогов, установленных Налоговым кодексом Российской Федерации, например:

- налог на доходы физических лиц;
- налоги на совокупный доход;
- налоги на игорный бизнес;
- налог на добычу полезных ископаемых;
- госпошлина;
- акцизы по подакцизным товарам

### НЕНАЛОГОВЫЕ ДОХОДЫ

Поступления от уплаты пошлин и сборов, установленных законодательством, а также штрафов за нарушение законодательства, например:

- доходы от сдачи в аренду имущества;
- плата за негативное воздействие на окружающую среду;
- штрафы;
- доходы, получаемые в виде арендной платы за земельные участки.

### БЕЗВОЗМЕЗДНЫЕ ПОСТУПЛЕНИЯ

Поступления от других бюджетов бюджетной системы (межбюджетные трансферты).





## IV ДОХОДЫ БЮДЖЕТА

# ДОХОДЫ БЮДЖЕТА:

### НАЛОГОВЫЕ ДОХОДЫ

Поступления от уплаты налогов, установленных Налоговым кодексом Российской Федерации, например:

- налог на доходы физических лиц;
- налоги на совокупный доход;
- налог на имущество;
- акцизы по подакцизным товарам
- земельный налог

### НЕНАЛОГОВЫЕ ДОХОДЫ

Поступления от эксплуатации и использования имущества, оказания платных услуг, реализации имущества например:

- доходы от сдачи в аренду имущества и земельных участков;
- плата за пользование жилым помещением по договорам социального найма;
- доходы от продажи имущества и земельных участков;
- штрафы

### БЕЗВОЗМЕЗДНЫЕ ПОСТУПЛЕНИЯ

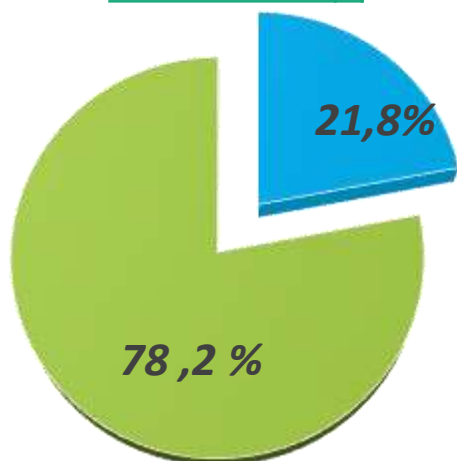
Поступления от других бюджетов бюджетной системы (межбюджетные трансферты).



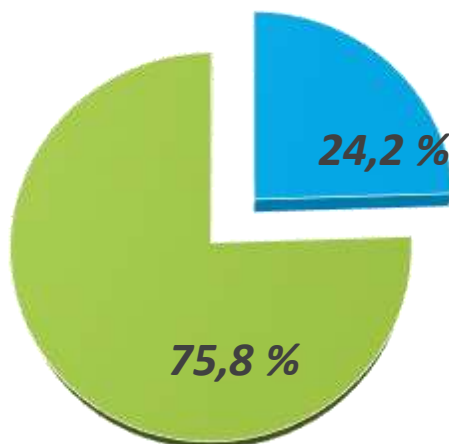


|  | 2019             | 2020             | 2021             | 2022             |
|--|------------------|------------------|------------------|------------------|
| НАЛОГОВЫЕ ДОХОДЫ,<br>ТЫС. РУБ.;          | <b>179 090,7</b> | <b>183 716,8</b> | <b>188 580,3</b> | <b>191 093,8</b> |
| НЕНАЛОГОВЫЕ ДОХОДЫ,<br>ТЫС. РУБ.;        | <b>11 045,8</b>  | <b>8 980,4</b>   | <b>9 084,1</b>   | <b>9 418,2</b>   |
| БЕЗВОЗМЕЗДНЫЕ<br>ПОСТУПЛЕНИЯ, ТЫС. РУБ.; | <b>637 508,3</b> | <b>689 916,2</b> | <b>639 729,9</b> | <b>653 985,0</b> |

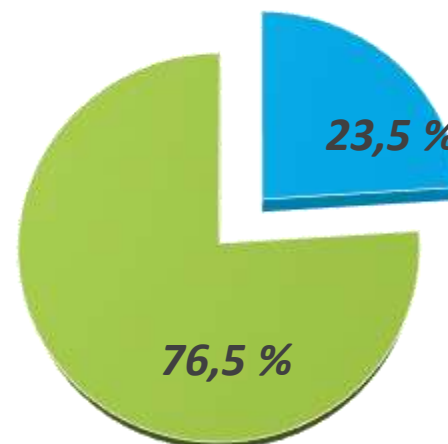
НА 2020 ГОД



НА 2021 ГОД



НА 2022 ГОД



■ НАЛОГОВЫЕ И НЕНАЛОГОВЫЕ ДОХОДЫ ;  
■ БЕЗВОЗМЕЗДНЫЕ ПОСТУПЛЕНИЯ;



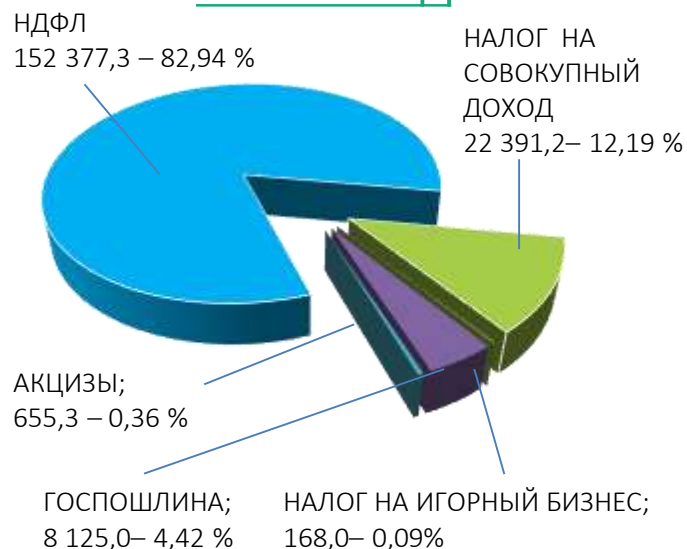




### НАЛОГОВЫЕ ДОХОДЫ, ТЫС. РУБ.;

|                                       | 2019             | 2020             | 2021             | 2022             |
|---------------------------------------|------------------|------------------|------------------|------------------|
| НАЛОГ НА ДОХОДЫ ФИЗИЧЕСКИХ ЛИЦ (НДФЛ) | <b>146 547,1</b> | <b>152 377,3</b> | <b>158 434,8</b> | <b>164 577,2</b> |
| НАЛОГИ НА СОВОКУПНЫЙ ДОХОД            | <b>26 404,4</b>  | <b>22 391,2</b>  | <b>23 345,9</b>  | <b>19 469,7</b>  |
| НАЛОГ НА ИГОРНЫЙ БИЗНЕС               | <b>168,0</b>     | <b>168,0</b>     | <b>181,4</b>     | <b>192,4</b>     |
| НАЛОГ НА ДОБЫЧУ ПОЛЕЗНЫХ ИСКОПАЕМЫХ   | <b>0,0</b>       | <b>0,0</b>       | <b>0,0</b>       | <b>0,0</b>       |
| ГОСПОШЛИНА                            | <b>5 374,6</b>   | <b>8 125,0</b>   | <b>5 923,9</b>   | <b>6 160,2</b>   |
| АКЦИЗЫ ПО ПОДАКЦИЗНЫМ ТОВАРАМ         | <b>596,6</b>     | <b>655,3</b>     | <b>694,3</b>     | <b>694,3</b>     |
|                                       | <b>179 090,7</b> | <b>183 716,8</b> | <b>188 580,3</b> | <b>191 093,8</b> |

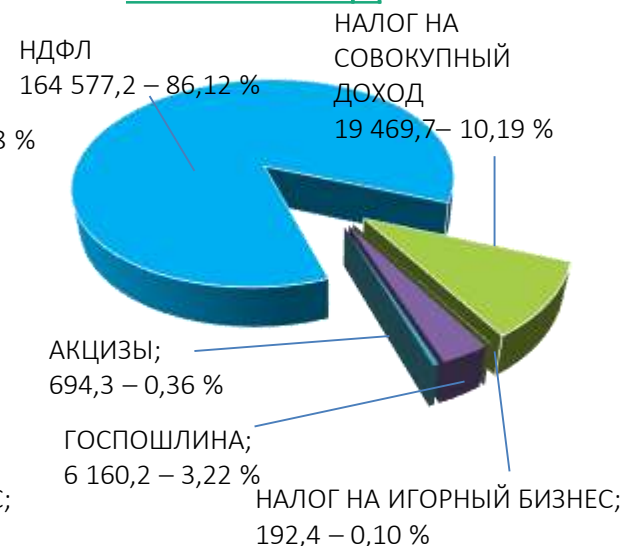
### НА 2020 ГОД



### НА 2021 ГОД



### НА 2022 ГОД





## МО «ЯРЦЕВСКИЙ РАЙОН» НА 2020-2022 ГОДЫ

### НЕНАЛОГОВЫЕ ДОХОДЫ, ТЫС. РУБ.;

ДОХОДЫ ОТ СДАЧИ В АРЕНДУ ИМУЩЕСТВА

2019

2020

2021

2022

1 165,3

1 147,1

2 016,7

2 097,4

ДОХОДЫ ОТ ПРОДАЖИ МАТЕРИАЛЬНЫХ И НЕМАТЕРИАЛЬНЫХ АКТИВОВ

0,0

1 030,6

0,0

0,0

ПЛАТА ЗА НЕГАТИВНОЕ ВОЗДЕЙСТВИЕ НА ОКРУЖАЮЩУЮ СРЕДУ

856,0

285,4

1 140,7

1 186,1

ШТРАФЫ

3 440,1

1 699,4

724,9

724,9

ПРОЧИЕ ПОСТУПЛЕНИЯ ОТ ИСПОЛЬЗОВАНИЯ ИМУЩЕСТВА

0,0

97,9

45,2

47,0

ДОХОДЫ, ПОЛУЧАЕМЫЕ В ВИДЕ АРЕНДНОЙ ПЛАТЫ ЗА ЗЕМЕЛЬНЫЕ УЧАСТКИ

4 530,1

4 697,6

4 885,6

5 081,0

ДОХОДЫ ОТ ЧАСТИ ПРИБЫЛИ, ОСТАВШИЕСЯ ПОСЛЕ УПЛАТЫ НАЛОГОВ МУНИЦИПАЛЬНЫМИ УНИТАРНЫМИ ПРЕДПРИЯТИЯМИ

38,8

0,0

0,0

0,0

ПРОЧИЕ НЕНАЛОГОВЫЕ ДОХОДЫ

1 015,5

22,4

271,0

281,8

11 045,8

8 980,4

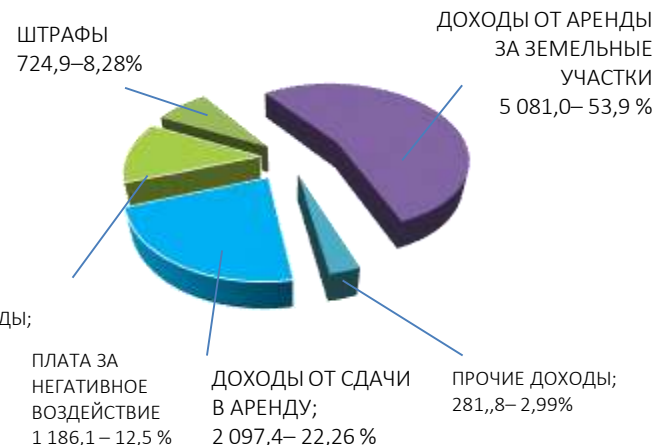
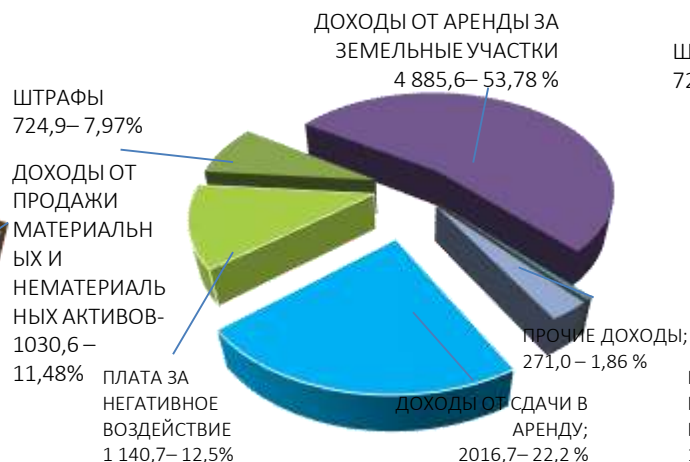
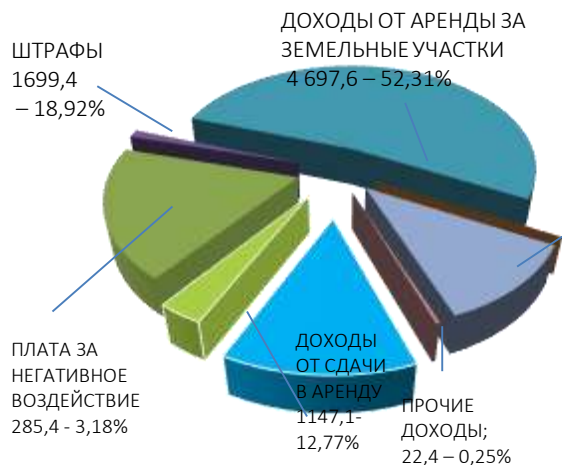
9 084,1

9 418,2

### НА 2020 ГОД

### НА 2021 ГОД

### НА 2022 ГОД





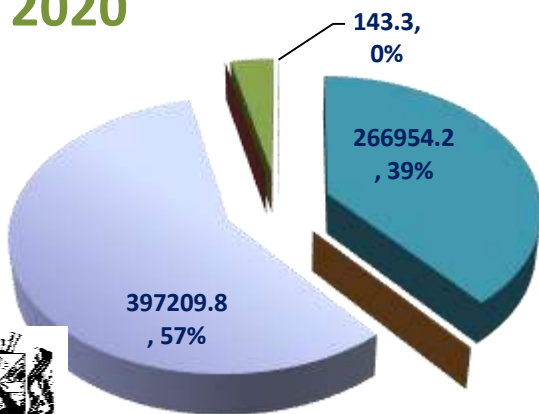
## IV ДОХОДЫ БЮДЖЕТА



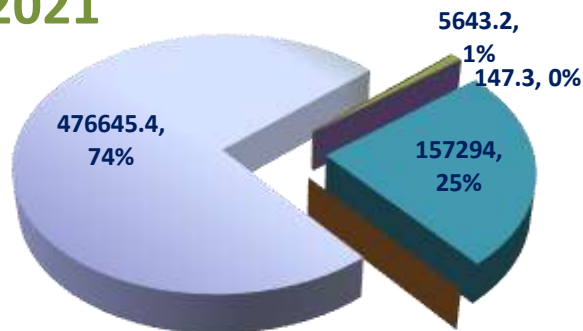
### МЕЖБЮДЖЕТНЫЕ ТРАНСФЕРТЫ (БЕЗВОЗМЕЗДНЫЕ ПОСТУПЛЕНИЯ), ТЫС. РУБ.;

|   | 2019             | 2020             | 2021             | 2022             |
|---|------------------|------------------|------------------|------------------|
| СУБВЕНЦИИ (предоставляются на финансирование «переданных» другим публично-правовым образованиям полномочий) | 378 889,3        | 397 209,8        | 476 645,4        | 492 267,6        |
| СУБСИДИИ (предоставляются на условиях долевого софинансирования расходов других бюджетов)                   | 64 216,7         | 25 176,2         | 5 643,2          | 4 541,9          |
| ДОТАЦИИ (предоставляются без определения конкретной цели их использования)                                  | 193 092,0        | 266 954,2        | 157 294,0        | 157 023,0        |
| ИНЫЕ межбюджетные трансферты  | 136,6            | 143,3            | 147,3            | 152,5            |
| Безвозмездные поступления от негосударственных организаций  | 1 153,7          | 432,7            | 0,0              | 0,0              |
| ПРОЧИЕ безвозмездные поступления  | 20,0             | 0,0              | 0,0              | 0,0              |
| <b>ВСЕГО:</b>   | <b>637 508,3</b> | <b>689 916,2</b> | <b>639 729,9</b> | <b>653 985,0</b> |

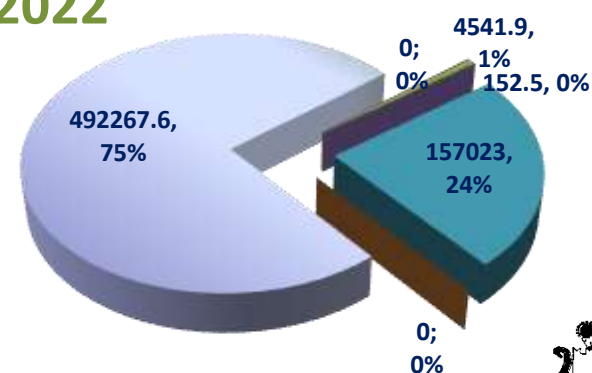
2020



2021



2022

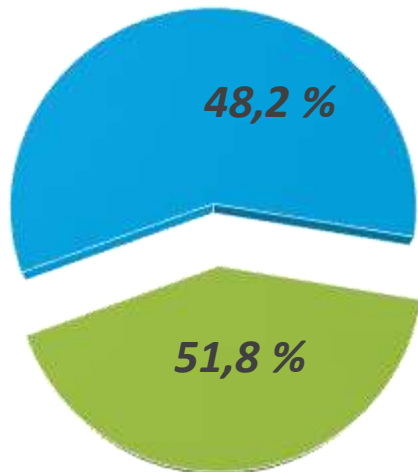




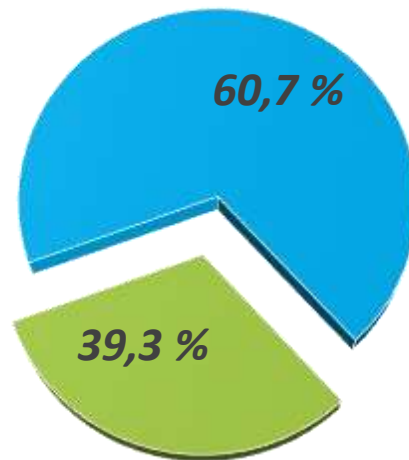
## МО «ЯРЦЕВСКОЕ ГОРОДСКОЕ ПОСЕЛЕНИЕ НА 2020-2022 ГОДЫ

|  | 2019             | 2020             | 2021            | 2022             |
|--|------------------|------------------|-----------------|------------------|
| НАЛОГОВЫЕ ДОХОДЫ,<br>ТЫС. РУБ.;          | <b>85 240,8</b>  | <b>88 638,3</b>  | <b>90 449,7</b> | <b>92 987,4</b>  |
| НЕНАЛОГОВЫЕ ДОХОДЫ,<br>ТЫС. РУБ.;        | <b>9 694,8</b>   | <b>11 403,2</b>  | <b>10 505,5</b> | <b>10 925,7</b>  |
| БЕЗВОЗМЕЗДНЫЕ<br>ПОСТУПЛЕНИЯ, ТЫС. РУБ.; | <b>116 071,5</b> | <b>107 577,0</b> | <b>65 455,7</b> | <b>111 879,3</b> |

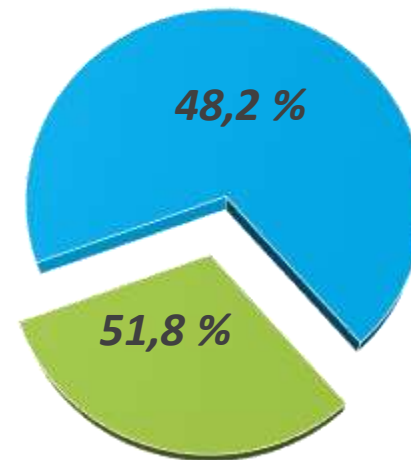
НА 2020 ГОД



НА 2021 ГОД



НА 2022 ГОД



■ НАЛОГОВЫЕ И НЕНАЛОГОВЫЕ ДОХОДЫ ;  
■ БЕЗВОЗМЕЗДНЫЕ ПОСТУПЛЕНИЯ;



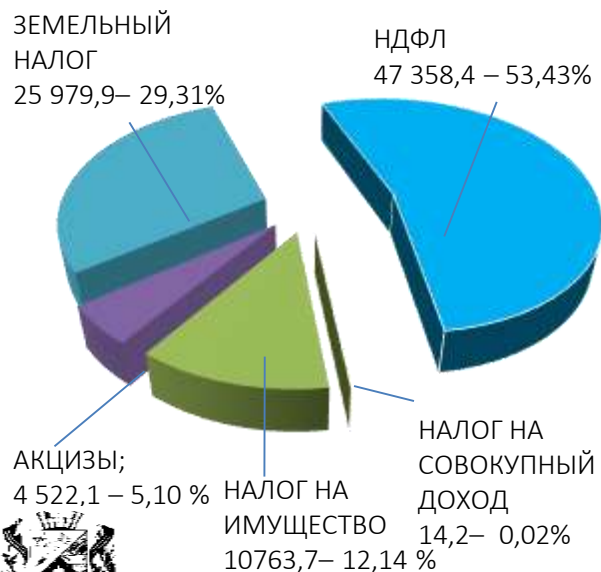


## МО «ЯРЦЕВСКОЕ ГОРОДСКОЕ ПОСЕЛЕНИЕ НА 2020-2022 ГОДЫ

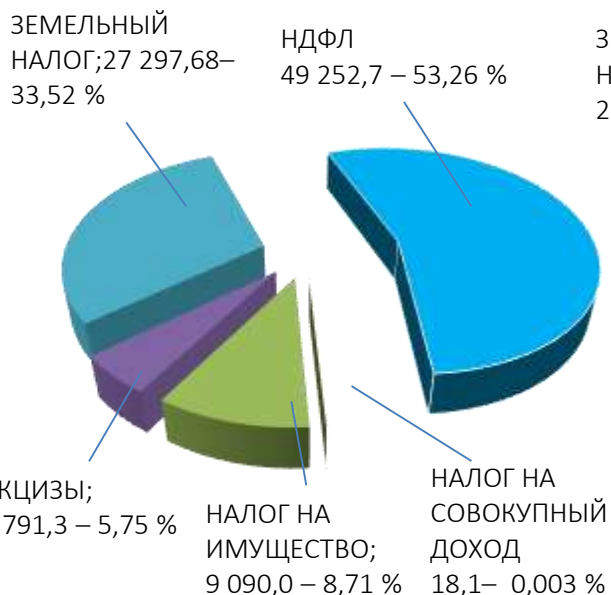
### НАЛОГОВЫЕ ДОХОДЫ, ТЫС. РУБ.;

|                                       | 2019            | 2020            | 2021            | 2022            |
|---------------------------------------|-----------------|-----------------|-----------------|-----------------|
| НАЛОГ НА ДОХОДЫ ФИЗИЧЕСКИХ ЛИЦ (НДФЛ) | <b>45 396,0</b> | <b>47 358,4</b> | <b>49 252,7</b> | <b>51 173,5</b> |
| НАЛОГИ НА СОВОКУПНЫЙ ДОХОД            | <b>2,5</b>      | <b>14,2</b>     | <b>18,1</b>     | <b>18,9</b>     |
| НАЛОГ НА ИМУЩЕСТВО                    | <b>7 180,0</b>  | <b>10 763,7</b> | <b>9 090,0</b>  | <b>9 998,9</b>  |
| АКЦИЗЫ ПО ПОДАКЦИЗНЫМ ТОВАРАМ         | <b>4 116,8</b>  | <b>4 522,1</b>  | <b>4 791,3</b>  | <b>4 791,3</b>  |
| ЗЕМЕЛЬНЫЙ НАЛОГ                       | <b>28 545,5</b> | <b>25 979,9</b> | <b>27 297,6</b> | <b>27 004,8</b> |
| <b>Итого:</b>                         | <b>85 240,8</b> | <b>88 638,3</b> | <b>90 449,7</b> | <b>92 987,4</b> |

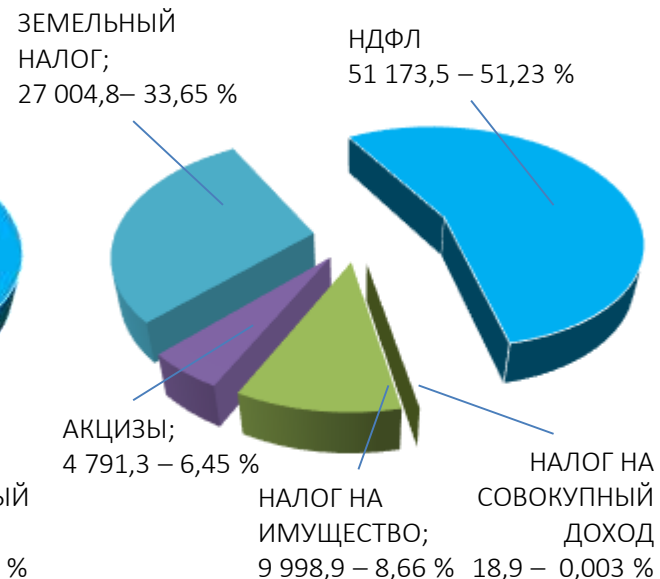
### НА 2020 ГОД



### НА 2021 ГОД



### НА 2022 ГОД



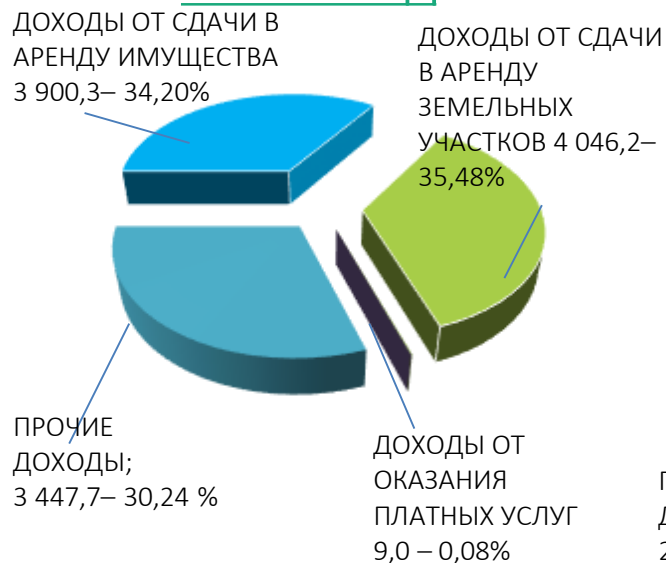


## МО «ЯРЦЕВСКОЕ ГОРОДСКОЕ ПОСЕЛЕНИЕ НА 2020-2022 ГОДЫ

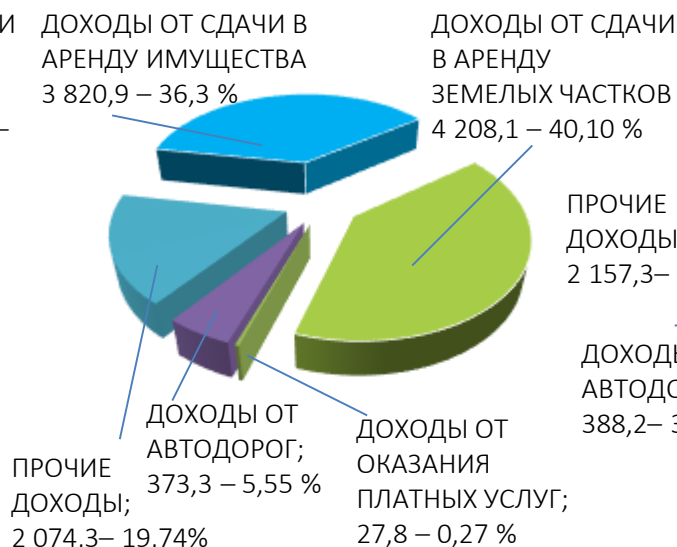
### НЕНАЛОГОВЫЕ ДОХОДЫ, ТЫС. РУБ.;

|   | 2019           | 2020            | 2021            | 2022            |
|---|----------------|-----------------|-----------------|-----------------|
| ДОХОДЫ ОТ СДАЧИ В АРЕНДУ ИМУЩЕСТВА          | 3 587,8        | 3 900,3         | 3 820,9         | 3 973,7         |
| ДОХОДЫ ОТ СДАЧИ В АРЕНДУ ЗЕМЕЛЬНЫХ УЧАСТКОВ | 3 901,9        | 4 046,2         | 4 208,1         | 4 376,4         |
| ДОХОДЫ ОТ ОКАЗАНИЯ ПЛАТНЫХ УСЛУГ            | 29,2           | 9,0             | 28,9            | 30,1            |
| ДОХОДЫ ОТ ЭКСПЛУАТАЦИИ АВТОМОБИЛЬНЫХ ДОРОГ  | 493,6          | 0,0             | 373,3           | 388,2           |
| ПРОЧИЕ ДОХОДЫ ОТ ИСПОЛЬЗОВАНИЯ ИМУЩЕСТВА    | 1 682,3        | 3 447,7         | 2 074,3         | 2 157,3         |
| <b>Итого</b>                                | <b>9 694,8</b> | <b>11 403,2</b> | <b>10 505,5</b> | <b>10 925,7</b> |

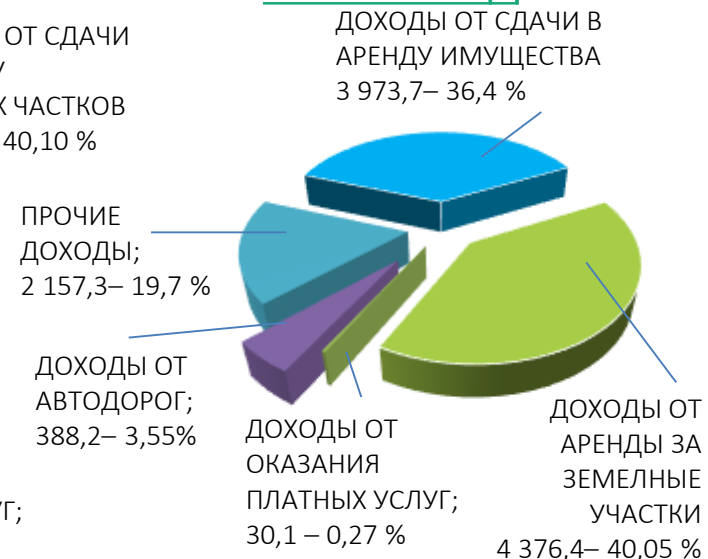
### НА 2020 ГОД



### НА 2021 ГОД



### НА 2022 ГОД





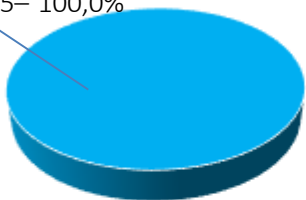
## МО «ЯРЦЕВСКОЕ ГОРОДСКОЕ ПОСЕЛЕНИЕ НА 2019-2022 ГОДЫ

### МЕЖБЮДЖЕТНЫЕ ТРАНФЕРТЫ (БЕЗВОЗМЕЗДНЫЕ ПОСТУПЛЕНИЯ), ТЫС. РУБ.;

|   | 2019      | 2020      | 2021     | 2022      |
|---|-----------|-----------|----------|-----------|
| СУБВЕНЦИИ (предоставляются на финансирование «переданных» другим публично-правовым образованиям полномочий) | 982,1     | 0,0       | 990,0    | 990,0     |
| СУБСИДИИ (предоставляются на условиях долевого софинансирования расходов других бюджетов)                   | 101 529,0 | 94 042,5  | 55 910,6 | 102 795,4 |
| ДОТАЦИИ (предоставляются без определения конкретной цели их использования)                                  | 13 560,4  | 13 534,5  | 8 555,1  | 8 093,9   |
| Всего   | 116 071,5 | 107 577,0 | 65 455,7 | 111 879,3 |

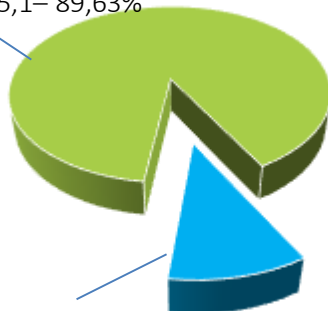
### НА 2020 ГОД

ДОТАЦИИ  
13 534,5 – 100,0%



### НА 2021 ГОД

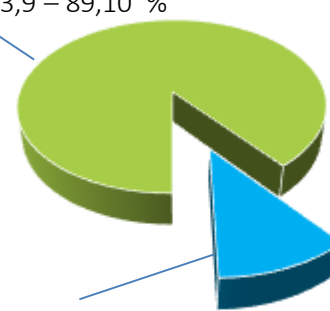
ДОТАЦИИ  
8 555,1 – 89,63%



СУБВЕНЦИИ  
990,0 – 10,37%

### НА 2022 ГОД

ДОТАЦИИ  
8 093,9 – 89,10%



СУБВЕНЦИИ  
990,0 – 10,9%





## V РАСХОДЫ БЮДЖЕТА

**Расходы бюджета** – денежные средства, направляемые на финансовое обеспечение задач и функций государства и местного самоуправления.

### КЛАССИФИКАЦИЯ РАСХОДОВ БЮДЖЕТА:

#### ФУНКЦИОНАЛЬНАЯ

классификация отражает направление средств бюджета на выполнение основных функций государства (раздел – подраздел - целевые статьи - виды расходов)

#### ВЕДОМСТВЕННАЯ

классификация расходов бюджета непосредственно связана со структурой управления, она отображает группировку юридических лиц, получающих бюджетные средства (главные распорядители средств бюджета)

#### ЭКОНОМИЧЕСКАЯ

классификация показывает деление расходов государства на текущие, капитальные, а также на выплату заработной платы, на материальные затраты, на приобретение товаров и услуг (категория расходов – группы – предметные статьи – подстатьи)







## МО «ЯРЦЕВСКИЙ РАЙОН» НА 2020-2022 ГОДЫ

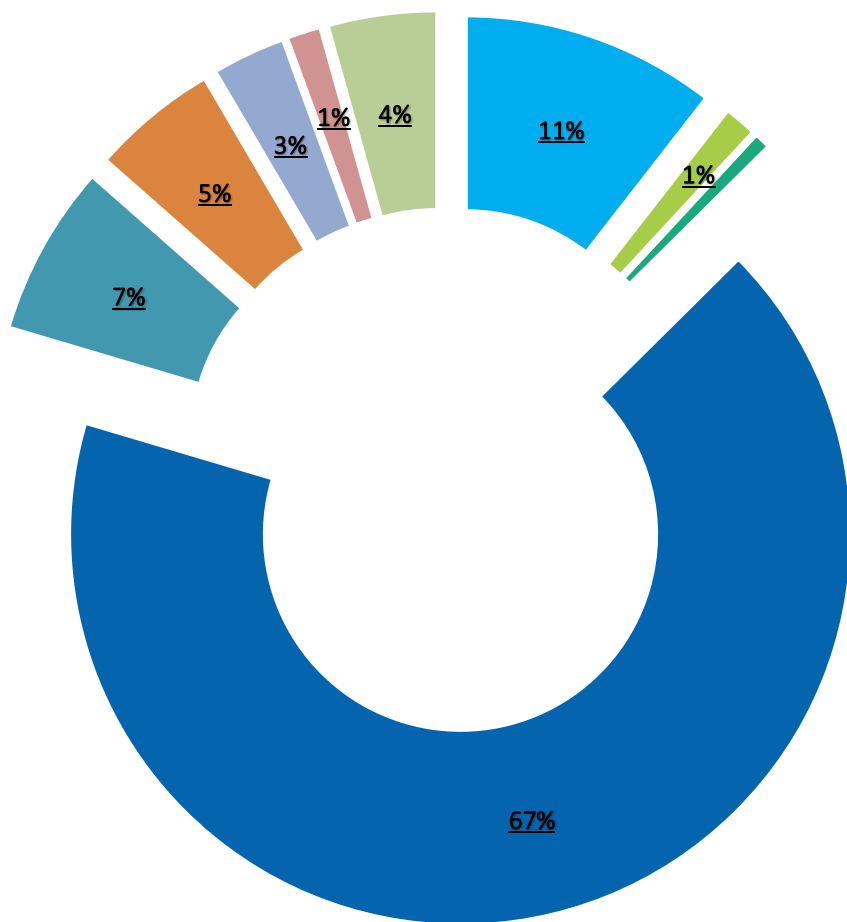
ТЫС., РУБ.

|   | 2019      | 2020      | 2021      | 2022      |
|---|-----------|-----------|-----------|-----------|
| ОБЩЕГОСУДАРСТВЕННЫЕ ВОПРОСЫ   | 83 091,0  | 93 077,4  | 86 975,3  | 86 292,1  |
| НАЦИОНАЛЬНАЯ ЭКОНОМИКА  | 11 795,3  | 12 020,5  | 11 363,1  | 6 279,4   |
| ЖИЛИЩНО-КОМУНАЛЬНОЕ ХОЗЯЙСТВО   | 5 439,6   | 6 036,6   | 5 323,8   | 5 536,8   |
| ОБРАЗОВАНИЕ   | 540 239,5 | 592 407,7 | 548 550,4 | 570 415,4 |
| КУЛЬТУРА И КИНЕМАТОГРАФИЯ   | 57 528,8  | 60 977,5  | 51 298,1  | 48 478,4  |
| СОЦИАЛЬНАЯ ПОЛИТИКА   | 54 973,9  | 44 744,1  | 62 394,4  | 56 315,9  |
| ФИЗИЧЕСКАЯ КУЛЬТУРА И СПОРТ   | 32 336,1  | 25 381,2  | 18 947,6  | 19 522,1  |
| ОБСЛУЖИВАНИЕ ГОСУДАРСТВЕННОГО<br>И МУНИЦИПАЛЬНОГО ДОЛГА   | 11 708,2  | 11 026,3  | 12 646,8  | 12 646,8  |
| МЕЖБЮДЖЕТНЫЕ ТРАНСФЕРТЫ<br>ОБЩЕГО ХАРАКТЕРА БЮДЖЕТАМ<br>СУБЪЕКТОВ РОССИЙСКОЙ ФЕДЕРАЦИИ<br>И МУНИЦИПАЛЬНЫХ ОБРАЗОВАНИЙ | 37 709,2  | 38 278,1  | 31 020,8  | 31 133,1  |
| УСЛОВНО УТВЕРЖДЕННЫЕ РАСХОДЫ  | 0,0       | 0,0       | 8 874,0   | 17 877,0  |
|   | 834 821,6 | 883 949,4 | 837 394,3 | 854 497,0 |





## V РАСХОДЫ БЮДЖЕТА

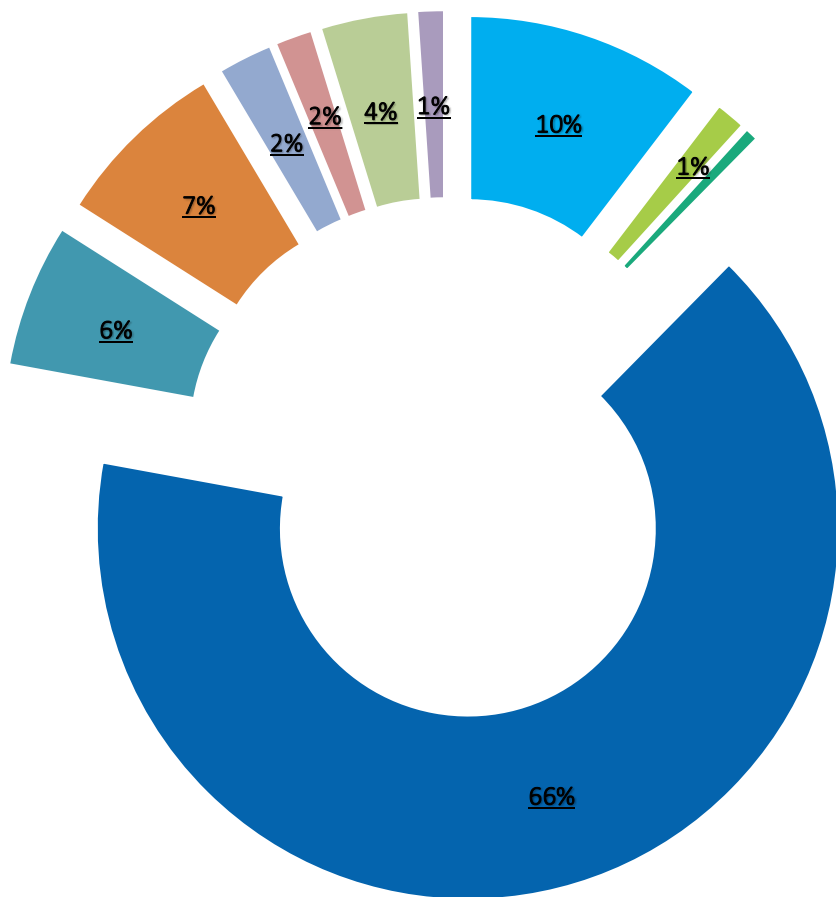


- ОБЩЕГОСУДАРСТВЕННЫЕ ВОПРОСЫ - 93 077,4 тыс. руб.
- НАЦИОНАЛЬНАЯ ЭКОНОМИКА - 12 020,5 тыс. руб.
- ЖИЛИЩНО-КОМУНАЛЬНОЕ ХОЗЯЙСТВО - 6 036,6
- ОБРАЗОВАНИЕ - 592 407,7 тыс. руб.
- КУЛЬТУРА И КИНЕМАТОГРАФИЯ - 60 977,5 тыс. руб.
- СОЦИАЛЬНАЯ ПОЛИТИКА - 44 744,1 тыс. руб.
- ФИЗИЧЕСКАЯ КУЛЬТУРА И СПОРТ - 25 381,2 тыс.руб.
- ОБСЛУЖИВАНИЕ ГОСУДАРСТВЕННОГО ИМУНИЦИПАЛЬНОГО ДОЛГА - 11 026,3 тыс. руб.
- МЕЖБЮДЖЕТНЫЕ ТРАНСФЕРТЫ ОБЩЕГО ХАРАКТЕРА БЮДЖЕТАМ СУБЪЕКТОВ РОССИЙСКОЙ ФЕДЕРАЦИИ И МУНИЦИПАЛЬНЫХ ОБРАЗОВАНИЙ - 38 278,1 тыс. руб.





### V РАСХОДЫ БЮДЖЕТА



■ ОБЩЕГОСУДАРСТВЕННЫЕ ВОПРОСЫ - 86 975,3 тыс. руб.

■ НАЦИОНАЛЬНАЯ ЭКОНОМИКА - 11 363,1 тыс. руб.

■ ЖИЛИЩНО-КОМУНАЛЬНОЕ ХОЗЯЙСТВО - 5 323,8 тыс. руб.

■ ОБРАЗОВАНИЕ - 548 550,4 тыс. руб.

■ КУЛЬТУРА И КИНЕМАТОГРАФИЯ - 51 298,1 тыс. руб.

■ СОЦИАЛЬНАЯ ПОЛИТИКА - 62 394,4 тыс. руб.

■ ФИЗИЧЕСКАЯ КУЛЬТУРА И СПОРТ - 18 947,6 тыс.руб.

■ ОБСЛУЖИВАНИЕ ГОСУДАРСТВЕННОГО И МУНИЦИПАЛЬНОГО ДОЛГА - 12 646,8 тыс. руб.

■ МЕЖБЮДЖЕТНЫЕ ТРАНСФЕРТЫ ОБЩЕГО ХАРАКТЕРА БЮДЖЕТАМ СУБЪЕКТОВ РОССИЙСКОЙ ФЕДЕРАЦИИ И МУНИЦИПАЛЬНЫХ ОБРАЗОВАНИЙ - 31 020,8 тыс. руб.

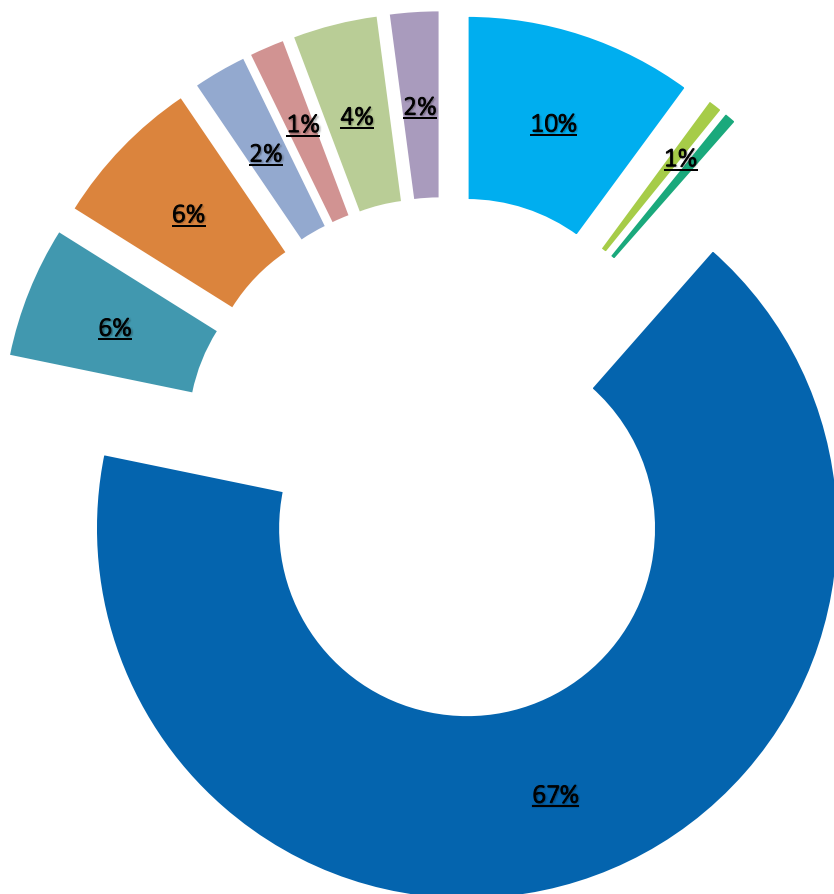
■ УСЛОВНО УТВЕРЖДЕННЫЕ РАСХОДЫ - 8 874,0 тыс. руб.





### У РАСХОДЫ БЮДЖЕТА

- ОБЩЕГОСУДАРСТВЕННЫЕ ВОПРОСЫ - 86 292,1 тыс. руб.
- НАЦИОНАЛЬНАЯ ЭКОНОМИКА - 6 279,4 тыс. руб.
- ЖИЛИЩНО-КОМУНАЛЬНОЕ ХОЗЯЙСТВО - 5 536,8 тыс. руб.
- ОБРАЗОВАНИЕ - 570 415,4 тыс. руб.
- КУЛЬТУРА И КИНЕМАТОГРАФИЯ - 48 478,4 тыс. руб.
- СОЦИАЛЬНАЯ ПОЛИТИКА - 56 315,9 тыс. руб.
- ФИЗИЧЕСКАЯ КУЛЬТУРА И СПОРТ - 19 522,1 тыс. руб.
- ОБСЛУЖИВАНИЕ ГОСУДАРСТВЕННОГО И МУНИЦИПАЛЬНОГО ДОЛГА - 12 646,8 тыс. руб.
- МЕЖБЮДЖЕТНЫЕ ТРАНСФЕРТЫ ОБЩЕГО ХАРАКТЕРА БЮДЖЕТАМ СУБЪЕКТОВ РОССИЙСКОЙ ФЕДЕРАЦИИ И МУНИЦИПАЛЬНЫХ ОБРАЗОВАНИЙ - 31 133,1 тыс. руб.
- УСЛОВНО УТВЕРЖДЕННЫЕ РАСХОДЫ - 17 877,0 тыс. руб.



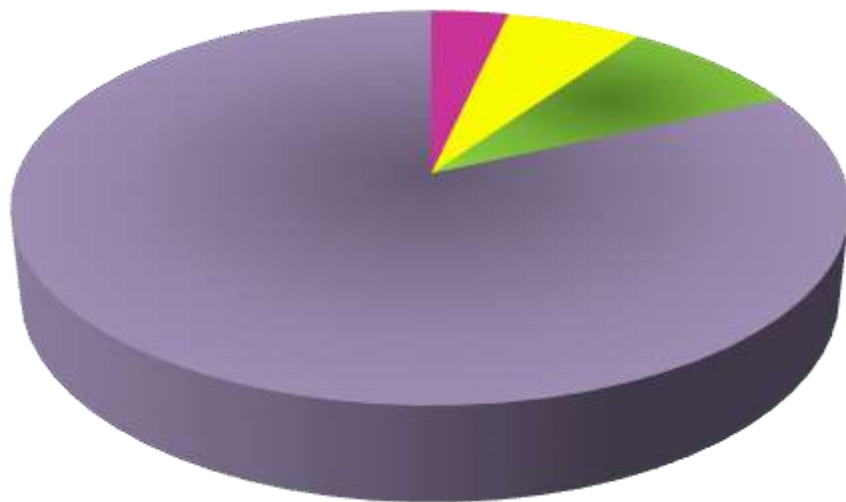


## V РАСХОДЫ БЮДЖЕТА

Большую часть расходов составляет социально-культурная сфера. Социально-культурная сфера может рассматриваться как самостоятельная подсистема социализации, социального воспитания и образования людей.

32 336,1

ТЫС. РУБ.



- ФИЗИЧЕСКАЯ КУЛЬТУРА И СПОРТ - 25 381,2
- СОЦИАЛЬНАЯ ПОЛИТИКА - 44 744,1
- КУЛЬТУРА И КИНЕМАТОГРАФИЯ -60 977,5
- ОБРАЗОВАНИЕ -592 407,7





## V РАСХОДЫ БЮДЖЕТА

Большую часть расходов составляет социально-культурная сфера. Социально-культурная сфера может рассматриваться как самостоятельная подсистема социализации, социального воспитания и образования людей.



32 336,1

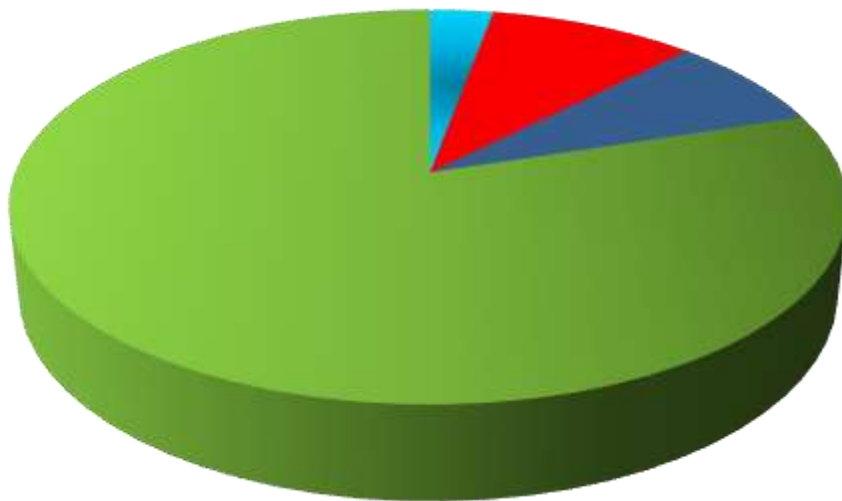
ТЫС. РУБ.

■ ФИЗИЧЕСКАЯ КУЛЬТУРА И СПОРТ - 18 947,6

■ СОЦИАЛЬНАЯ ПОЛИТИКА - 62 394,4

■ КУЛЬТУРА И КИНЕМАТОГРАФИЯ - 51 298,1

■ ОБРАЗОВАНИЕ - 548 550,4



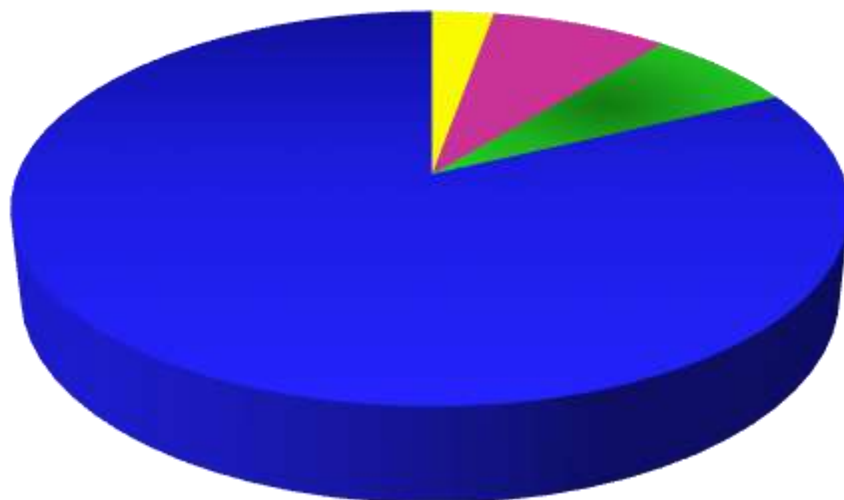


## V РАСХОДЫ БЮДЖЕТА

Большую часть расходов составляет социально-культурная сфера. Социально-культурная сфера может рассматриваться как самостоятельная подсистема социализации, социального воспитания и образования людей.

32 336,1

ТЫС. РУБ.



■ ФИЗИЧЕСКАЯ КУЛЬТУРА И СПОРТ - 19 522,1

■ СОЦИАЛЬНАЯ ПОЛИТИКА - 56 315,9

■ КУЛЬТУРА И КИНЕМАТОГРАФИЯ - 48 478,4

■ ОБРАЗОВАНИЕ - 570 415,4





## У РАСХОДЫ БЮДЖЕТА

РАСХОДЫ НА ОБРАЗОВАНИЕ В 2020 ГОДУ – 592 407,7ТЫС. РУБ.







## V РАСХОДЫ БЮДЖЕТА

Удельный вес расходов на образование в бюджете МО «Ярцевский район» составляет в 2020 году – 67,0%.

592 407,7 тыс.руб. : 8 243 чел. = 71,9 тыс.руб.

4 822 – учащихся  
3 421 – воспитанника } на 01.09.2019 г.

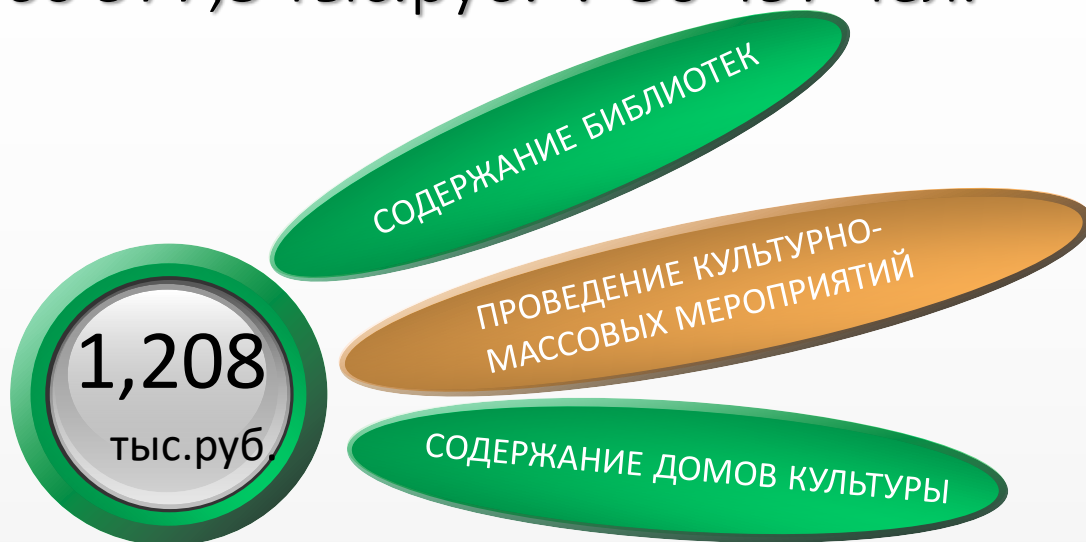




РАСХОДЫ НА КУЛЬТУРУ И КИНЕМАТОГРАФИЮ  
В РАСЧЕТЕ НА 1 ЖИТЕЛЯ В 2020 ГОДУ  
МО «ЯРЦЕВСКИЙ РАЙОН» СМОЛЕНСКОЙ ОБЛАСТИ  
V РАСХОДЫ БЮДЖЕТА

Удельный вес расходов на культуру и кинематографию в бюджете МО «Ярцевский район» составляет в 2020 году – 6,90 %.

60 977,5 тыс.руб. : 50 497 чел. = 1,208 тыс.руб.





# РАСХОДЫ ФИЗИЧЕСКУЮ КУЛЬТУРУ И СПОРТ В РАСЧЕТЕ НА 1 ЖИТЕЛЯ В 2020 ГОДУ МО «ЯРЦЕВСКИЙ РАЙОН» СМОЛЕНСКОЙ ОБЛАСТИ V РАСХОДЫ БЮДЖЕТА

Удельный вес расходов на физическую культуру и спорт в бюджете МО «Ярцевский район» составляет в 2020 году – 2,87 %.

$$25\,381,2 \text{ тыс.руб.} : 50\,497 \text{ чел.} = 0,503 \text{ тыс. руб.}$$





## МО «ЯРЦЕВСКОЕ ГОРОДСКОЕ ПОСЕЛЕНИЕ НА 2020 -2022 ГОДЫ

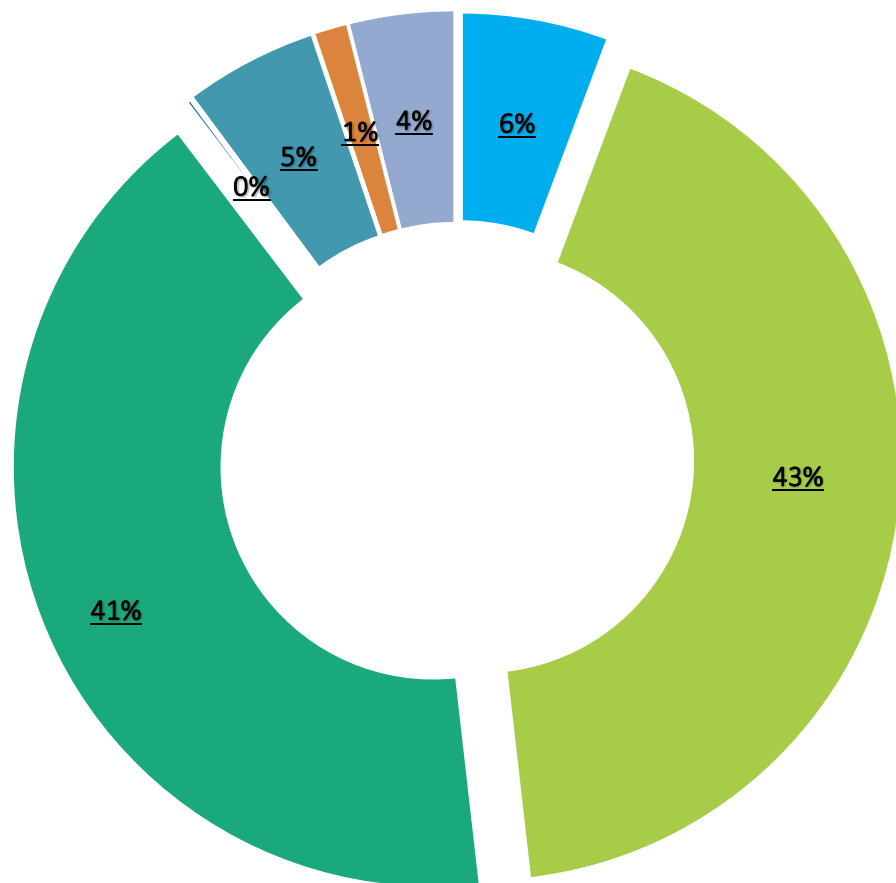
ТЫС., РУБ.

|                                  | 2019      | 2020      | 2021      | 2022      |
|----------------------------------|-----------|-----------|-----------|-----------|
| ОБЩЕГОСУДАРСТВЕННЫЕ ВОПРОСЫ      | 8 373,3   | 12 700,3  | 6 884,9   | 7 222,1   |
| НАЦИОНАЛЬНАЯ ЭКОНОМИКА           | 121 702,5 | 94 667,3  | 64 089,4  | 49 948,8  |
| ЖИЛИЩНО-КОМУНАЛЬНОЕ<br>ХОЗЯЙСТВО | 74 180,5  | 92 375,8  | 72 815,2  | 133431,3  |
| ОБРАЗОВАНИЕ                      | 339,0     | 426,1     | 154,0     | 154,0     |
| КУЛЬТУРА И КИНЕМАТОГРАФИЯ        | 12 038,3  | 11 161,1  | 6 568,1   | 6 346,4   |
| СОЦИАЛЬНАЯ ПОЛИТИКА              | 2 756,2   | 2 686,5   | 2 469,4   | 2 469,4   |
| ФИЗИЧЕСКАЯ КУЛЬТУРА И СПОРТ      | 2 108,3   | 8 784,2   | 10 670,9  | 10 575,9  |
| УСЛОВНО УТВЕРЖДЕННЫЕ РАСХОДЫ     |           |           | 2 759,0   | 5 644,5   |
|                                  | 221 498,1 | 222 801,3 | 166 410,9 | 215 792,4 |





### V РАСХОДЫ БЮДЖЕТА

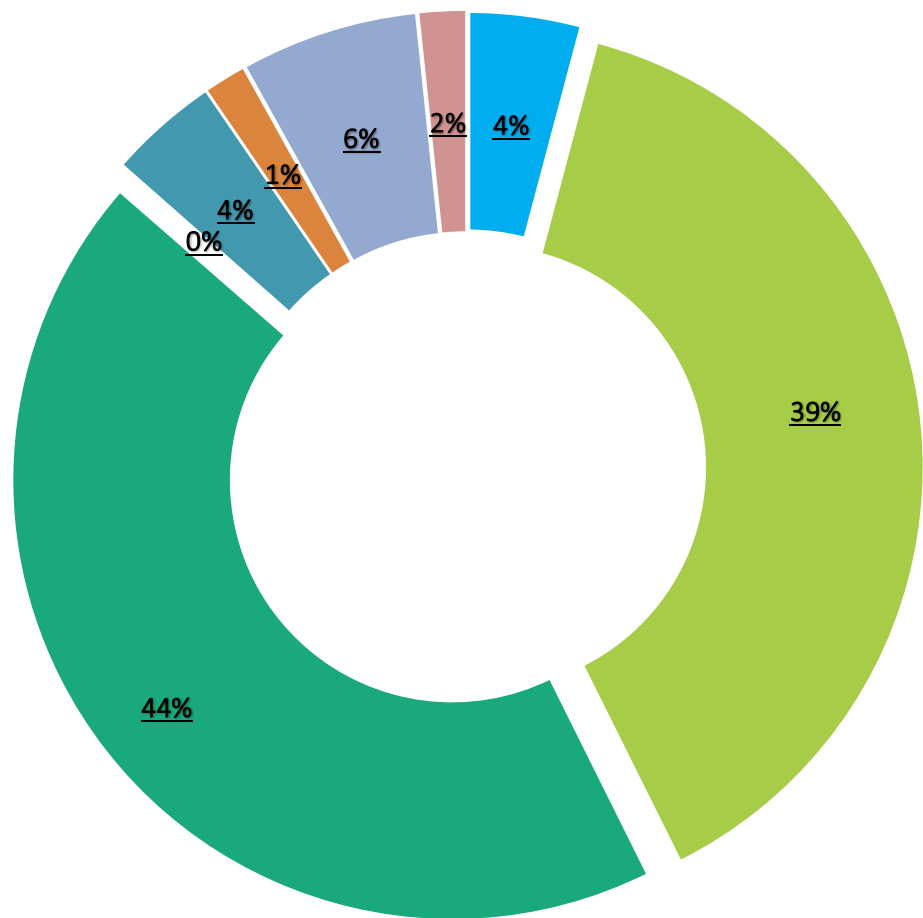


- ОБЩЕГОСУДАРСТВЕННЫЕ ВОПРОСЫ - 12 700,3 тыс. руб.
- НАЦИОНАЛЬНАЯ ЭКОНОМИКА - 94 667,3 тыс. руб.
- ЖИЛИЩНО-КОМУНАЛЬНОЕ ХОЗЯЙСТВО - 92 375,8 тыс. руб.
- ОБРАЗОВАНИЕ - 426,1 тыс. руб.
- КУЛЬТУРА И КИНЕМАТОГРАФИЯ - 11 161,1 тыс. руб.
- СОЦИАЛЬНАЯ ПОЛИТИКА - 2 686,5 тыс. руб.
- ФИЗИЧЕСКАЯ КУЛЬТУРА И СПОРТ - 8 784,2 тыс. руб.





### V РАСХОДЫ БЮДЖЕТА



■ ОБЩЕГОСУДАРСТВЕННЫЕ ВОПРОСЫ - 6 884,9 тыс. руб.

■ НАЦИОНАЛЬНАЯ ЭКОНОМИКА - 64 089,4 тыс. руб.

■ ЖИЛИЩНО-КОМУНАЛЬНОЕ ХОЗЯЙСТВО - 72 815,2 тыс. руб.

■ ОБРАЗОВАНИЕ - 154,0 тыс. руб.

■ КУЛЬТУРА И КИНЕМАТОГРАФИЯ - 6 568,1 тыс. руб.

■ СОЦИАЛЬНАЯ ПОЛИТИКА - 2 469,4 тыс. руб.

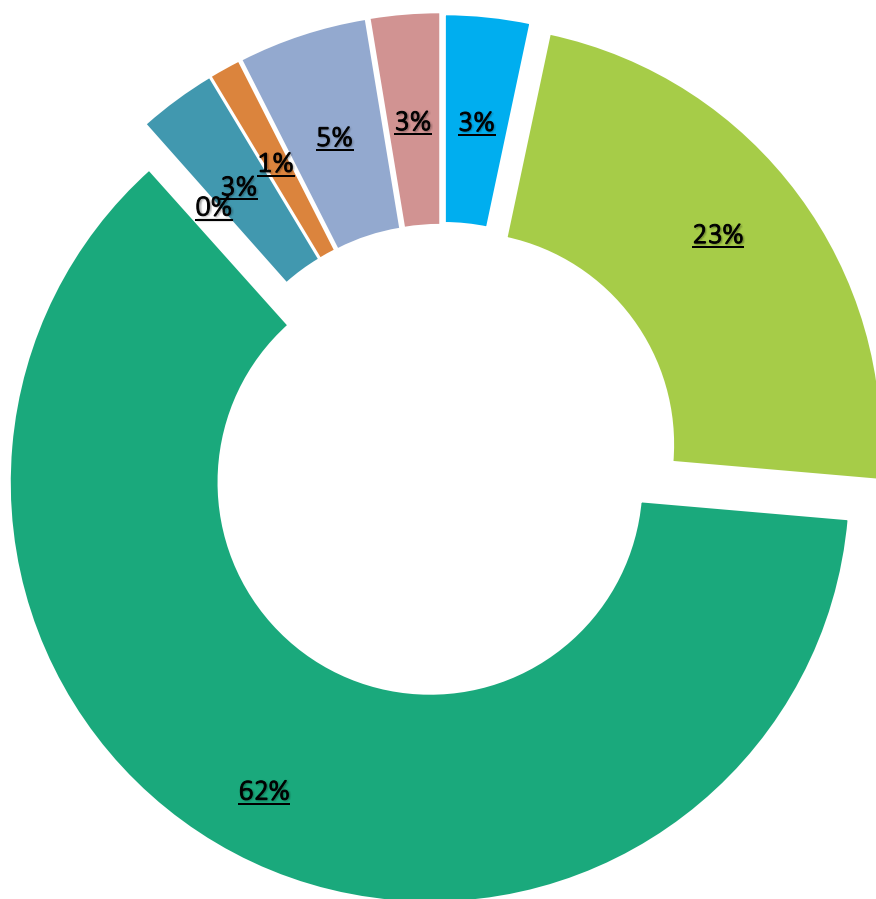
■ ФИЗИЧЕСКАЯ КУЛЬТУРА И СПОРТ - 10 670,9 тыс. руб.

■ УСЛОВНО УТВЕРЖДЕННЫЕ РАСХОДЫ - 2 759,0 тыс. руб.





## V РАСХОДЫ БЮДЖЕТА



- ОБЩЕГОСУДАРСТВЕННЫЕ ВОПРОСЫ - 7 222,1 тыс. руб.
- НАЦИОНАЛЬНАЯ ЭКОНОМИКА - 49 948,8 тыс. руб.
- ЖИЛИЩНО-КОМУНАЛЬНОЕ ХОЗЯЙСТВО - 133 431,3 тыс. руб.
- ОБРАЗОВАНИЕ - 154,0 тыс. руб.
- КУЛЬТУРА И КИНЕМАТОГРАФИЯ - 6 346,4 тыс. руб.
- СОЦИАЛЬНАЯ ПОЛИТИКА - 2 469,4 тыс. руб.
- ФИЗИЧЕСКАЯ КУЛЬТУРА И СПОРТ - 10 575,9 тыс. руб.
- УСЛОВНО УТВЕРЖДЕННЫЕ РАСХОДЫ - 5 644,5 тыс.руб.






Ярцевский район  
Смоленской области

# РАСХОДЫ В РАЗРЕЗЕ МУНИЦИПАЛЬНЫХ ПРОГРАММ НА 2020-2022 ГОДЫ, В ТЫС. РУБ МО «ЯРЦЕВСКИЙ РАЙОН» СМОЛЕНСКОЙ ОБЛАСТИ У РАСХОДЫ БЮДЖЕТА

**568 768,8**

2020 ГОД



**РАЗВИТИЕ ОБРАЗОВАНИЯ И  
МОЛОДЕЖНОЙ ПОЛИТИКИ**

2021 ГОД


**538 218,2**

2022 ГОД

**560 211,9**

**1 215,0**

2020 ГОД



**ОБЕСПЕЧЕНИЕ ЖИЛЬЕМ  
МОЛОДЫХ СЕМЕЙ**

2021 ГОД

**1 495,3**

2022 ГОД

**1 563,8**

**81 853,9**

2020 ГОД



**РАЗВИТИЕ КУЛЬТУРЫ**

2021 ГОД

**69 090,6**

2022 ГОД

**66 156,4**

**24 447,4**

2020 ГОД



**СПОРТ В ЯРЦЕВСКОМ РАЙОНЕ**

2021 ГОД

**18 941,6**

2022 ГОД

**19 516,1**

**4,4**

2020 ГОД



**СОЗДАНИЕ БЛАГОПРИЯТНОГО  
ПРЕДПРИНИМАТЕЛЬСКОГО КЛИМАТА**

**747,5**

2020 ГОД



**РАЗВИТИЕ СЕЛЬСКОГО  
ХОЗЯЙСТВА**

**108,0**


2020 ГОД



**ДОСТУПНАЯ СРЕДА**

**46,7**

2020 ГОД



**ГРАЖДАНСКО – ПАТРИОТИЧЕСКОЕ ВОСПИТАНИЕ  
ДЕТЕЙ, ПОДРОСТКОВ И МОЛОДЕЖИ**

2021 ГОД

**78,2**

2022 ГОД

**78,2**

**6 362,8**

2020 ГОД



**СОЦИАЛЬНАЯ ПОЛИТИКА**

2021 ГОД

**5 973,6**

2022 ГОД

**5 973,6**







# РАСХОДЫ В РАЗРЕЗЕ МУНИЦИПАЛЬНЫХ ПРОГРАММ НА 2020-2022 ГОДЫ, В ТЫС. РУБ: МО «ЯРЦЕВСКИЙ РАЙОН» СМОЛЕНСКОЙ ОБЛАСТИ

## V РАСХОДЫ БЮДЖЕТА

**10 905,7**

2020 ГОД



**РАЗВИТИЕ ДОРОЖНО-ТРАНСПОРТНОГО КОМПЛЕКСА**

2021 ГОД

**11 363,1**

2022 ГОД

**6 279,4**

**38 278,1**

2020 ГОД



**СОЗДАНИЕ УСЛОВИЙ ДЛЯ ЭФФЕКТИВНОГО И ОТВЕТСТВЕННОГО УПРАВЛЕНИЯ МУНИЦИПАЛЬНЫМИ ФИНАНСАМИ**

2021 ГОД


**31 020,8**

2022 ГОД

**31 133,1**

**62,5**

2020 ГОД



**ОБЕСПЕЧЕНИЕ ОБЩЕСТВЕННОГО ПОРЯДКА И ПРОФИЛАКТИКА ПРЕСТУПЛЕНИЙ И ПРАВОНАРУШЕНИЙ**

2021 ГОД

**64,5**

2022 ГОД

**64,5**

**82 617,8**

2020 ГОД



**СОВЕРШЕНСТВОВАНИЕ ДЕЯТЕЛЬНОСТИ АДМИНИСТРАЦИИ МО**

2021 ГОД

**78 038,8**

2022 ГОД

**77 133,6**

**28 530,6**

2020 ГОД



**ДЕМОГРАФИЧЕСКОЕ РАЗВИТИЕ**

2021 ГОД

**44 418,6**

2022 ГОД

**38 142,9**

**19 452,9**

2020 ГОД



**УПРАВЛЕНИЕ МУНИЦИПАЛЬНЫМИ ФИНАНСАМИ**

2021 ГОД

**20 753,4**

2022 ГОД

**21 070,2**

**656,8**

2020 ГОД

2021 ГОД

**СОЗДАНИЕ УСЛОВИЙ ДЛЯ ОБЕСПЕЧЕНИЯ КАЧЕСТВЕННЫМИ УСЛУГАМИ ЖКХ И БЛАГОУСТРОЙСТВО**



2022 ГОД

**864 058,9**

2020 ГОД



**ВСЕГО**

2021 ГОД

**819 456,7**

2022 ГОД

**827 323,7**






# РАСХОДЫ В РАЗРЕЗЕ МУНИЦИПАЛЬНЫХ ПРОГРАММ НА 2020-2022 ГОДЫ, В ТЫС. РУБ: МО «ЯРЦЕВСКОЕ ГОРОДСКОЕ ПОСЕЛЕНИЕ»

## У РАСХОДЫ БЮДЖЕТА

**20,0**


2020 ГОД



**РАЗВИТИЕ ОБРАЗОВАНИЯ И МОЛОДЕЖНОЙ ПОЛИТИКИ**

**42 935,0**

2020 ГОД



**СОЗДАНИЕ УСЛОВИЙ ДЛЯ ОБЕСПЕЧЕНИЯ КАЧЕСТВЕННЫМИ УСЛУГАМИ ЖКХ И БЛАГОУСТРОЙСТВО**

**11 127,9**

2020 ГОД



**РАЗВИТИЕ КУЛЬТУРЫ**

2021 ГОД

**20,0**

2022 ГОД

**20,0**

2021 ГОД

**30 629,8**

2022 ГОД

**89 494,8**

2021 ГОД

**6 498,1**

2022 ГОД

**6 276,4**

**8 734,2**


2020 ГОД



**СПОРТ В ЯРЦЕВСКОМ РАЙОНЕ**

**17 238,2**

2020 ГОД



**ЭНЕРГОСБЕРЕЖЕНИЕ И ПОВЫШЕНИЕ ЭНЕРГЕТИЧЕСКОЙ ЭФФЕКТИВНОСТИ**

**457,2**

2020 ГОД



**СОЦИАЛЬНАЯ ПОЛИТИКА**

2021 ГОД

**10 670,9**

2022 ГОД

**10 575,9**

2021 ГОД

**16 248,3**

2022 ГОД

**16 907,4**

2021 ГОД

**445,6**

2022 ГОД

**445,6**

**1 529,6**

2020 ГОД



**ДОСТУПНАЯ СРЕДА**

**393,0**

2020 ГОД



**ГРАЖДАНСКО – ПАТРИОТИЧЕСКОЕ ВОСПИТАНИЕ ДЕТЕЙ, ПОДРОСТКОВ И МОЛОДЕЖИ**

2021 ГОД

**565,7**

2022 ГОД

**565,7**

2021 ГОД

**131,0**

2022 ГОД

**131,0**





РАСХОДЫ В РАЗРЕЗЕ МУНИЦИПАЛЬНЫХ  
ПРОГРАММ НА 2020-2022 ГОДЫ, В ТЫС. РУБ:  
МО «ЯРЦЕВСКОЕ ГОРОДСКОЕ ПОСЕЛЕНИЕ»

В РАСХОДЫ БЮДЖЕТА

**93 981,4**

2020 ГОД



**РАЗВИТИЕ ДОРОЖНО-  
ТРАНСПОРТНОГО КОМПЛЕКСА**

2021 ГОД

2022 ГОД

**63 989,4**

**49 948,8**

**1 563,6**

2020 ГОД



**ДЕМОГРАФИЧЕСКОЕ  
РАЗВИТИЕ**

2021 ГОД

2022 ГОД

**1 458,1**

**1 458,1**

**1 100,2**

2020 ГОД



**ОБЕСПЕЧЕНИЕ ОБЩЕСТВЕННОГО  
ПОРЯДКА И ПРОФИЛАКТИКА  
ПРЕСТУПЛЕНИЙ И ПРАВОНАРУШЕНИЙ**

2021 ГОД  
1 346,9

2022 ГОД  
1 435,7

**9 316,7**

2020 ГОД



**СОВЕРШЕНСТВОВАНИЕ  
ДЕЯТЕЛЬНОСТИ  
АДМИНИСТРАЦИИ МО**

2021 ГОД

2022 ГОД

**1 974,3**

**1 969,8**

**25 824,9**

2020 ГОД



**ФОРМИРОВАНИЕ  
СОВРЕМЕННОЙ  
ГОРОДСКОЙ СРЕДЫ**

**25 637,2**

2021 ГОД

**26 729,1**

2022 ГОД

**29,9**

2020 ГОД



**РАЗВИТИЕ  
МАЛОЭТАЖНОГО  
СТРОИТЕЛЬСТВА**

**214 251,8**

2020 ГОД



**ВСЕГО**

2021 ГОД

2022 ГОД

**159 615,3**

**205 958,3**





## У РАСХОДЫ БЮДЖЕТА

Национальные проекты утверждены Указом Президента Российской Федерации В.В. Путина от 07.05.2018 № 204 «О национальных целях и стратегических задачах развития Российской Федерации на период до 2024 года» и направлены на развитие страны по ряду приоритетных проектов. Они должны обеспечить прорывы в научно-технологическом и социально-экономическом развитии России, повысить уровень жизни каждого гражданина, а также создать возможности для его самореализации.



НАЦИОНАЛЬНЫЕ ПРОЕКТЫ



ЖИЛЬЕ  
И ГОРОДСКАЯ  
СРЕДА



Национальный проект  
Культура





В РАСХОДЫ БЮДЖЕТА

|   | 2019            | 2020            | 2021            | 2022            |
|---|-----------------|-----------------|-----------------|-----------------|
| <b>Национальный проект «Культура»</b><br>Региональный проект «Культурная среда»<br>Региональный проект «Цифровая культура»  | <b>6 049,9</b>  | <b>2 603,4</b>  | <b>2 934,2</b>  | <b>0,0</b>      |
| <b>Национальный проект «Образование»</b><br>Региональный проект «Современная школа»<br>Региональный проект «Успех каждого ребенка»  | <b>0,0</b>      | <b>3 991,7</b>  | <b>13 958,1</b> | <b>23 262,6</b> |
| <b>Национальный проект «Жилье и городская среда»</b><br>Региональный проект «Обеспечение устойчивого сокращения непригодного для проживания жилищного фонда»<br>Региональный проект «Формирование комфортной городской среды» | <b>34 011,0</b> | <b>42 286,4</b> | <b>45 924,3</b> | <b>92 810,7</b> |





## V РАСХОДЫ БЮДЖЕТА

### 1. Муниципальная программа «Создание благоприятного предпринимательского климата в Ярцевском районе Смоленской области»

Цель - обеспечение благоприятных условий для развития сферы малого и среднего предпринимательства как одного из факторов, инновационного развития и улучшения отраслевой структуры экономики, социального развития и обеспечения стабильно высокого уровня занятости.

Основные направления реализации муниципальной программы:

- оказание организационной поддержки субъектам малого и среднего предпринимательства;
- оказание имущественной поддержки субъектам малого и среднего предпринимательства;
- создание условий для участия субъектов малого и среднего предпринимательства в закупках товаров работ и услуг для обеспечения муниципальных нужд;
- обеспечение благоприятных условий для развития субъектов малого и среднего предпринимательства;
- совершенствование нормативной правовой базы и мониторинг деятельности субъектов малого и среднего предпринимательства;
- мероприятия по организации и проведению информационной кампании по формированию положительного образа предпринимателя, популяризации предпринимательства в обществе;
- содействие в подготовке, переподготовке и повышении квалификации кадров малого и среднего предпринимательства;





## V РАСХОДЫ БЮДЖЕТА

- организация работы координационных (совещательных) органов по малому и среднему предпринимательству;
- содействие деятельности некоммерческих организаций, выражающих интересы субъектов малого и среднего предпринимательства, Аппарату Уполномоченного по защите прав предпринимателей в Смоленской области.

### 2. Муниципальная программа «Развитие малоэтажного жилищного строительства на территории Ярцевского района Смоленской области»

Цель - создание условий для развития малоэтажного индивидуального жилищного строительства на территории Ярцевского района Смоленской области, отвечающего стандартам ценовой доступности, энергоэффективности и экологичности.

Основные направления реализации муниципальной программы:

- внесение изменений в Генеральный план г. Ярцево и Генеральные планы муниципальных образований сельских поселений Ярцевского района Смоленской области;
- внесение изменений в Правила землепользования и застройки муниципального образования Ярцевское городское поселение и в Правила землепользования и застройки муниципальных образований сельских поселений Ярцевского района Смоленской области;
- разработка нормативов градостроительного проектирования муниципального образования Ярцевское городское поселение и муниципального образования Суетовского сельского поселения Ярцевского района Смоленской области;





## V РАСХОДЫ БЮДЖЕТА

- разработка проектов планировки и межевания территорий в г. Ярцево;
- формирование межевых дел и постановка на кадастровый учёт земельных участков для индивидуального жилищного строительства, предоставляемых льготным категориям граждан, на территории г. Ярцево и в населённых пунктах сельских поселений Ярцевского района.

### 3. Муниципальная программа «Развитие культуры в Ярцевском районе Смоленской области»

Цель- реализация роли культуры как духовно-нравственного основания развития личности.

Основные направления реализации муниципальной программы:

- организация и поддержка музейной деятельности и обеспечение сохранности музейного фонда;
- организация библиотечной деятельности;
- организация культурно-досуговой деятельности;
- дополнительное образование детей в сфере культуры;
- организация работы с детьми и подростками.

### 4. Муниципальная программа «Развитие сельского хозяйства в Ярцевском районе Смоленской области»

Цель - увеличение объемов производства и реализации продукции сельского хозяйства,







## V РАСХОДЫ БЮДЖЕТА

производимой в Ярцевском районе, и повышение ее конкурентоспособности на агропродовольственном рынке, обеспечение финансовой устойчивости сельхозпредприятий.

Основные направления реализации муниципальной программы:

- предоставление субсидии на компенсацию части затрат на приобретение минеральных удобрений;
- предоставление субсидии на компенсацию части затрат на приобретение молодняка крупнорогатого скота (ремонтных телок и нетелей).

### 5. Муниципальная программа «Управление муниципальными финансами»

Цель - обеспечение долгосрочной сбалансированности и устойчивости бюджетной системы, повышение качества управления муниципальными финансами Ярцевского района Смоленской области.

Основные направления реализации муниципальной программы:

- обеспечение организационных условий для реализации муниципальной программы;
- обеспечение экономически обоснованного объема и структуры муниципального долга.

### 6. Муниципальная программа «Создание условий для эффективного и ответственного управления муниципальными финансами»

Цель - создание условий для эффективного исполнения полномочий органов местного





## V РАСХОДЫ БЮДЖЕТА

самоуправления Ярцевского района Смоленской области, повышение качества управления муниципальными финансами.

Основные направления реализации муниципальной программы:

- выравнивание уровня бюджетной обеспеченности поселений Ярцевского района Смоленской области;
- оценка качества управления муниципальными финансами;
- осуществление мер по обеспечению сбалансированности бюджетов поселений Ярцевского района Смоленской области.

### 7. Муниципальная программа «Обеспечение жильем молодых семей в Ярцевском районе Смоленской области»

Цель - государственная и муниципальная поддержка в решении жилищной проблемы молодых семей, проживающих на территории Ярцевского района Смоленской области и признанных в установленном порядке, нуждающимися в улучшении жилищных условий, повышение эффективности исполнения таких обязательств.

Основные направления реализации муниципальной программы:

- предоставление молодым семьям социальных выплат на приобретение жилого помещения или создание объекта индивидуального жилищного строительства.

### 8. Муниципальная программа «Спорт в Ярцевском районе Смоленской области»

Цель - развитие физической культуры и спорта в Ярцевском районе.





# ЦЕЛИ И ОСНОВНЫЕ НАПРАВЛЕНИЯ МУНИЦИПАЛЬНЫХ ПРОГРАММ: МО «ЯРЦЕВСКИЙ РАЙОН» СМОЛЕНСКОЙ ОБЛАСТИ V РАСХОДЫ БЮДЖЕТА

Основные направления реализации муниципальной программы:

- создание условий, обеспечивающих возможность жителям Ярцевского района систематически заниматься физической культурой и спортом;
- обеспечение доступа объектам спорта для проведения учебно-тренировочных занятий и спортивных мероприятий;
- обеспечение оказания муниципальных услуг по предоставлению дополнительного образования спортивной направленности в муниципальных учреждениях дополнительного образования детей.

## 9. Муниципальная программа «Социальная политика в Ярцевском районе Смоленской области»

Цель - повышение качества жизни отдельных категорий населения.

Основные направления реализации муниципальной программы:

- пенсионное обеспечение лиц, замещавших муниципальные должности, должности муниципальной службы (муниципальные должности муниципальной службы);
- социальные выплаты гражданам;
- поддержка некоммерческих организаций и содействие развитию гражданского общества на территории Ярцевского района Смоленской области.

## -10. Муниципальная программа «Обеспечение общественного порядка и профилактика преступлений и правонарушений на территории Ярцевского района Смоленской области»





## У РАСХОДЫ БЮДЖЕТА

Цель - обеспечение общественной безопасности и правопорядка, повышение уровня противодействия террористическим угрозам, противодействие злоупотреблению наркотическими веществами и их незаконному обороту, создание эффективной системы социальной реабилитации и адаптации лиц, освободившихся из мест лишения свободы.

Основные направления реализации муниципальной программы:

- предупреждение преступлений и правонарушений;
- антитеррор;
- социальная реабилитация лиц, освободившихся из мест лишения свободы, прошедших лечение от наркозависимости.

### **11. Муниципальная программа «Развитие образования и молодежной политики в Ярцевском районе Смоленской области»**

Цель – повышение доступности качественного образования и воспитания в соответствии с требованиями инновационного развития экономики и современными потребностями общества, реализация молодежной политики.

Основные направления реализации муниципальной программы:

- «Развитие дошкольного образования»;
- «Развитие общего образования»;
- «Развитие дополнительного образования»;
- «Педагогические кадры»;
- «Вовлечение молодежи в социальную практику».





## V РАСХОДЫ БЮДЖЕТА

### 12. Муниципальная программа «Совершенствование деятельности Администрации муниципального образования «Ярцевский район» Смоленской области»

Цель - создание условий для эффективного функционирования Администрации и развития местного самоуправления Ярцевского района Смоленской области.

Основные направления реализации муниципальной программы:

- обеспечение деятельности Администрации муниципального образования «Ярцевский район» Смоленской области;
- владение, пользование и распоряжение имуществом, находящимся в муниципальном образовании «Ярцевский район» Смоленской области и муниципального образования Ярцевское городское поселение Ярцевского района Смоленской области;
- проведение конкурса «Ярцево - наш общий дом».

### 13. Муниципальная программа «Гражданско-патриотическое воспитание детей, подростков и молодёжи в Ярцевском районе Смоленской области»

Цель - развитие и совершенствование системы гражданско-патриотического воспитания детей, подростков и молодёжи в Ярцевском районе Смоленской области, повышение уровня консолидации общества для решения задач обеспечения национальной безопасности и устойчивого развития Российской Федерации.

Основные направления реализации муниципальной программы:

- совершенствование системы патриотического воспитания детей, подростков и молодёжи в Ярцевском районе Смоленской области, форм и методов работы;





## V РАСХОДЫ БЮДЖЕТА

организация и проведение мероприятий по гражданскому и патриотическому воспитанию детей, подростков и молодёжи, включая проведение мероприятий, посвящённых памятным датам и праздникам;  
-повышение престижа военной службы в молодёжной среде, реализация комплекса воспитательных и развивающих мероприятий для допризывной молодёжи.

### 14. Муниципальная программа «Доступная среда в Ярцевском районе Смоленской области»

Цель - повышение уровня и качества жизни людей с ограниченными возможностями, их социальная адаптация и интеграция в общество путем формирования условий для беспрепятственного доступа к приоритетным объектам и услугам в приоритетных сферах жизнедеятельности людей с ограниченными возможностями и других маломобильных групп населения, устранения социальной разобщенности людей с ограниченными возможностями.

Основные направления реализации муниципальной программы:

- формирование беспрепятственного доступа инвалидов к объектам социальной инфраструктуры города и внутри зданий;
- обеспечение условий, обеспечивающих равные возможности получения образовательных услуг для детей с ограниченными возможностями здоровья (в том числе и для детей-инвалидов);
- создание беспрепятственного доступа к транспортному обслуживанию, информации, связи, образованию, культурной жизни, занятиям физической культурой и спортом.





## V РАСХОДЫ БЮДЖЕТА

### **15. Муниципальная программа «Демографическое развитие Ярцевского района Смоленской области»**

Цель- создание условий для демографического развития в Ярцевском районе Смоленской области.

Основные направления реализации муниципальной программы:

- оказание мер социальной поддержки семьям с детьми;
- проведение мероприятий по отдыху и оздоровлению;
- организация социально значимых мероприятий для детей и семей с детьми.

### **16. Муниципальная программа «Развитие дорожно-транспортного комплекса в Ярцевском районе Смоленской области»**

Цель - совершенствование улично-дорожной сети и гарантия законных прав граждан на транспортное обслуживание и безопасные условия дорожного движения.

Основные направления реализации муниципальной программы:

- создание условий для обеспечения транспортного обслуживания населения автомобильным транспортом на пригородных внутримunicipальных маршрутах в Ярцевском районе Смоленской области;
- повышение безопасности дорожного движения;
- улучшение транспортно-эксплуатационных качеств автомобильных дорог;
- содержание автомобильных дорог.





## V РАСХОДЫ БЮДЖЕТА

### 17. Муниципальная программа «Создание условий для обеспечения качественными услугами жилищно-коммунального хозяйства и благоустройство в Ярцевском районе Смоленской области»

Цель- Повышение качества жилищного обеспечения населения, надежности предоставления жилищно-коммунальных услуг населению, а также благоустройство территории г. Ярцево.

Основные направления реализации муниципальной программы:

- капитальный ремонт общего имущества;
- транспортировка безродных, невостребованных и неопознанных тел умерших граждан;
- уличное освещение;
- подготовка землеустроительных дел;
- содержание объектов муниципальной собственности;
- озеленение территории города;
- отлов и содержание безнадзорных животных;
- благоустройство территории города;
- обеспечение мероприятий по переселению граждан из аварийного жилищного фонда.

Подпрограммы:

- «Модернизация объектов жилищно-коммунального хозяйства»;
- «Газификация».







## V РАСХОДЫ БЮДЖЕТА

### **18. Муниципальная программа «Энергосбережение и повышение энергетической эффективности в Ярцевском районе Смоленской области»**

Цель- повышение энергетической эффективности потребления ресурсов в Ярцевском районе Смоленской области.

Основные направления реализации муниципальной программы:

- установка узлов учета энергетических ресурсов в муниципальных бюджетных образовательных учреждениях;
- мероприятия, направленные на реконструкцию теплосетей, являющихся транзитными по отношению к ряду многоквартирных домов города Ярцево;
- энергосбережение и повышение энергетической эффективности системы уличного освещения.

### **19. Муниципальная программа «Формирование современной городской среды на территории муниципального образования Ярцевское городское поселение Ярцевского района Смоленской области»**

Цель - повышение качества и комфорта городской среды на территории муниципального образования Ярцевское городское поселение Ярцевского района Смоленской области.





## V РАСХОДЫ БЮДЖЕТА

Основные направления реализации муниципальной программы:

- проведение комплекса мероприятий, направленных на создание условий для повышения уровня комфортности проживания граждан;
- обеспечение формирования единого облика муниципального образования Ярцевское городское поселение Ярцевского района Смоленской области;
- обеспечение создания, содержания и развития объектов благоустройства на территории муниципального образования Ярцевское городское поселение Ярцевского района Смоленской области, включая объекты, находящиеся в частной собственности и прилегающие к ним территории;
- повышения уровня вовлеченности заинтересованных граждан, организаций в реализацию мероприятий по благоустройству территории муниципального образования Ярцевское городское поселение Ярцевского района Смоленской области.





## V РАСХОДЫ БЮДЖЕТА

### ЗЕМЕЛЬНЫЙ НАЛОГ

#### I. Освобождаются от налогообложения на 100%:

- 1) Многодетные семьи;
- 2) Дети-сироты;
- 3) Дети, оставшиеся без попечения родителей;
- 4) Вдовы погибших (умерших) участников Великой Отечественной войны;
- 5) Органы местного самоуправления города Ярцево и муниципального района;
- 6) Муниципальные бюджетные, автономные, казенные учреждения, полностью или частично финансируемые за счет средств бюджета муниципального образования Ярцевское городское поселение Ярцевского района Смоленской области и муниципального образования "Ярцевский район" Смоленской области;
- 7) Участники Великой Отечественной войны и приравненные к ним по социальным гарантиям и льготам граждане;
- 8) Инвалиды I и II групп инвалидности;
- 9) Лица, удостоенные почетного звания "Почетный гражданин города Ярцево";

#### II. Освобождаются от налогообложения на 50%:

- 1) Председатели и один член комитета территориального общественного самоуправления;
- 2) Физические и юридические лица - в отношении земельных участков, предназначенных для индивидуального жилищного строительства, многоэтажной застройки, предпринимательской либо производственной деятельности, - на период проектирования и строительства, реконструкции, но не более трех лет с момента возникновения права собственности на указанные земельные участки либо получения в порядке, установленном законодательством РФ, нормативными правовыми актами органов государственной власти Смоленской области, органов местного самоуправления города Ярцево, разрешений на реконструкцию объектов.





## V РАСХОДЫ БЮДЖЕТА

- 3) Учреждения и организации, выполняющие задания по подготовке водительских кадров для Министерства обороны РФ (в отношении земельных участков полигонов, автодромов).

### НАЛОГ НА ИМУЩЕСТВО.

1. Лица, удостоенные почетного звания "Почетный гражданин города Ярцево";
2. Дети-сироты;
3. Дети, оставшиеся без попечения родителей.





ПРЕДОСТАВЛЕНИЕ СУБСИДИЙ  
ЮРИДИЧЕСКИМ ЛИЦАМ  
МО «ЯРЦЕВСКИЙ РАЙОН» СМОЛЕНСКОЙ ОБЛАСТИ  
V РАСХОДЫ БЮДЖЕТА

НАИМЕНОВАНИЕ СУБСИДИИ, ТЫС. РУБ.

Субсидия на компенсацию части затрат на приобретение минеральных удобрений

2020

2021

2022

379,1

0,0

0,0

Субсидии на компенсацию части затрат на приобретение молодняка крупнорогатого скота (ремонтных телок и нетелей)

368,4

0,0

0,0

Субсидии в целях возмещения затрат в связи с оказанием услуг по осуществлению пассажирских перевозок автомобильным транспортом в пригородном внутримunicipальном сообщении, не компенсированных доходами в связи с государственным регулированием тарифов

6 214,8

0,0

0,0

Субсидия на возмещение расходов работодателей, направленных на оплату труда в сфере организации питания в школах города, детских оздоровительных площадках, летних лагерях в период введения режима повышенной готовности, в связи с угрозой распространения на территории Смоленской области коронавирусной инфекции (COVID-19)

2 008,7

0,0

0,0

ВСЕГО:

8 971,0

0,0

0,0





ПРЕДОСТАВЛЕНИЕ СУБСИДИЙ  
ЮРИДИЧЕСКИМ ЛИЦАМ  
МО «ЯРЦЕВСКОЕ ГОРОДСКОЕ ПОСЕЛЕНИЕ»  
V РАСХОДЫ БЮДЖЕТА

НАИМЕНОВАНИЕ СУБСИДИИ, ТЫС. РУБ.

2020

2021

2022

Субсидия юридическим лицам (за исключением государственных (муниципальных) учреждений), индивидуальным предпринимателям, физическим лицам - производителям товаров, работ, услуг на подготовку и содержание мест отдыха и купания в летнем сезоне

427,5

246,5

246,5

Субсидия юридическим лицам (за исключением государственных (муниципальных) учреждений), индивидуальным предпринимателям, физическим лицам - производителям товаров, работ, услуг в целях возмещения затрат по озеленению города

156,9

157,9

157,9

Субсидия юридическим лицам (за исключением субсидий государственным (муниципальным) учреждениям), индивидуальным предпринимателям, физическим лицам - производителям товаров, работ, услуг в целях возмещения затрат, связанных с организацией культурно-массового досуга

5 705,3

1 712,6

1 485,9





ПРЕДОСТАВЛЕНИЕ СУБСИДИЙ  
ЮРИДИЧЕСКИМ ЛИЦАМ  
МО «ЯРЦЕВСКОЕ ГОРОДСКОЕ ПОСЕЛЕНИЕ»  
V РАСХОДЫ БЮДЖЕТА



НАИМЕНОВАНИЕ СУБСИДИИ, ТЫС. РУБ.

2020

2021

2022

Субсидия юридическим лицам (за исключением субсидий государственным (муниципальным) учреждениям), индивидуальным предпринимателям, а также физическим лицам - производителям товаров, работ, услуг в целях возмещения затрат, направленных на оплату труда ответственных за безопасность людей, находящихся в воде и местах отдыха

0,0

185,3

185,3

ВСЕГО:

6 289,7

2 302,4

2 075,6





ПРЕДОСТАВЛЕНИЕ СУБСИДИЙ  
НЕКОММЕРЧЕСКИМ ОРГАНИЗАЦИЯМ  
МО «ЯРЦЕВСКОЕ ГОРОДСКОЕ ПОСЕЛЕНИЕ»  
У РАСХОДЫ БЮДЖЕТА

**НАИМЕНОВАНИЕ СУБСИДИИ, ТЫС. РУБ.**

**2020**

**2021**

**2022**

Субсидия на оказание поддержки некоммерческим организациям (за исключением государственных (муниципальных) учреждений, государственных корпораций (компаний) в целях возмещения затрат, связанных с осуществлением уставной деятельности

2 129,3

1 033,8

1 033,8

**ВСЕГО:**

2 129,3

1 033,8

1 033,8

**НЕКОММЕРЧЕСКИЕ ОРГАНИЗАЦИИ, ТЫС. РУБ.**

**2020**

**2021**

**2022**

Всероссийского общества инвалидов

431,6

431,6

431,6

Ярцевская районная организация Смоленской областной организации ветеранов (пенсионеров) войны, труда, вооруженных сил и правоохранительных органов

1 563,6

468,1

468,1

Всероссийское общество слепых

134,1

134,1

134,1







## V РАСХОДЫ БЮДЖЕТА

**Муниципальный долг** – это долговые обязательства, вытекающие из муниципальных заимствований, полученных в виде ценных бумаг; бюджетных кредитов от других бюджетов бюджетной системы РФ, кредитов кредитных организаций.

### ВИД ЗАИМСТВОВАНИЯ, ТЫС. РУБ.

|   | 2019             | 2020             | 2021             | 2022             |
|---|------------------|------------------|------------------|------------------|
| Бюджетные кредиты   | 39 269,4         | 39 269,4         | 39 269,4         | 36 269,4         |
| Кредиты, полученные местным бюджетом от кредитных организаций | 143 323,7        | 143 323,7        | 143 323,7        | 143 323,7        |
| <b>ИТОГО МУНИЦИПАЛЬНЫЙ ДОЛГ</b>                               | <b>182 593,1</b> | <b>182 593,1</b> | <b>182 593,1</b> | <b>182 593,1</b> |

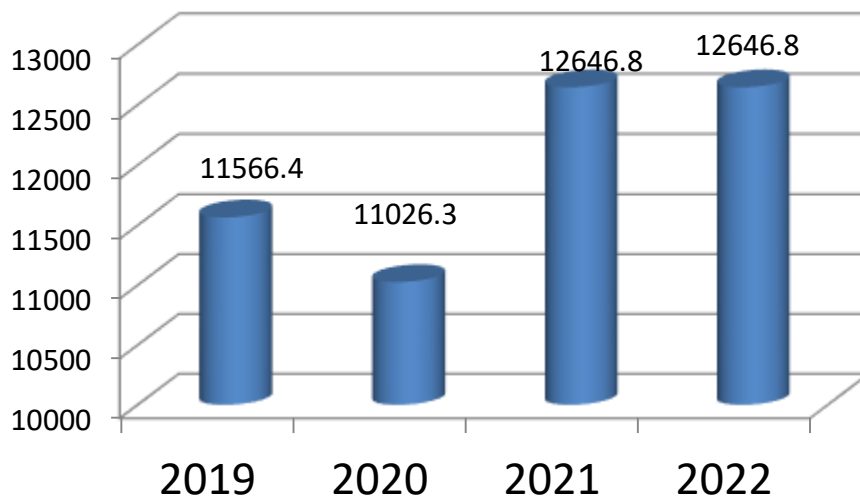




V РАСХОДЫ БЮДЖЕТА



|  | 2019    | 2020     | 2021     | 2022    |
|--|---------|----------|----------|---------|
| Обслуживание государственного и муниципального долга, в тыс. руб               | 11566,4 | 11 026,3 | 12646,8  | 12646,8 |
| Динамика изменения объема обслуживания государственного и муниципального долга |         | - 4,7 %  | + 14,7 % | + 0,0 % |



ДИНАМИКА ИЗМЕНЕНИЯ ОБЪЕМА ОБЛУЖИВАНИЯ ГОСУДАРСТВЕННОГО И МУНИЦИПАЛЬНОГО ДОЛГА





VI МЕЖБЮДЖЕТНЫЕ ОТНОШЕНИЯ



**БЮДЖЕТ  
МО «Ярцевский РАЙОН»**

*Межбюджетные  
трансферты,  
предоставляемые бюджетам  
поселений из бюджета МО  
«Ярцевский район»*

**БЮДЖЕТ ГОРОДСКОГО И СЕЛЬСКИХ  
ПОСЕЛЕНИЙ**

*Межбюджетные трансферты,  
предоставляемые бюджету МО  
«Ярцевский район» из бюджетов  
поселений на осуществление части  
полномочий в соответствии с  
заключенными соглашениями*



38 278,1

2020



31 020,8

2021



31 133,1

2022





В муниципальном образовании «Ярцевский район» Смоленской области органом, осуществляющим составление и организацию исполнения бюджета муниципального образования «Ярцевский район» Смоленской области и бюджета муниципального образования Ярцевское городское поселение Ярцевского района Смоленской области, является Финансовое управление Администрации муниципального образования «Ярцевский район» Смоленской области (сокращенное наименование – Финансовое управление)

Финансовое управление находится по адресу: Смоленская область, г.Ярцево , улица Советская, дом 27.

Режим работы: понедельник – четверг с 08.30 до 17.30 часов  
пятница с 08.30 до 16.30 часов  
перерыв на обед с 13.00 до 13.48 часов

Контактный телефон (48143) 7-17-06

Адрес электронной почты: [fyg\\_yarcevo@mail.ru](mailto:fyg_yarcevo@mail.ru)

## Г Р А Ф И К

приема граждан по личным вопросам:

начальник Финансового управления Администрации муниципального образования  
«Ярцевский район» Смоленской области

Ярощук Лариса Геннадьевна

с 15.00 до 17.30 часов первый и третий понедельник месяца (каб.56).

Телефон (48143) 3- 34 - 62



# СПАСИБО!



ФИНАНСОВОЕ УПРАВЛЕНИЕ  
АДМИНИСТРАЦИИ  
МУНИЦИПАЛЬНОГО ОБРАЗОВАНИЯ  
ЯРЦЕВСКИЙ РАЙОН  
СМОЛЕНСКОЙ ОБЛАСТИ

ЯРЦЕВО 2020 ГОД