

# БЮДЖЕТ ДЛЯ ГРАЖДАН

БЮДЖЕТ МУНИЦИПАЛЬНОГО ОБРАЗОВАНИЯ  
«ЯРЦЕВСКИЙ РАЙОН» СМОЛЕНСКОЙ ОБЛАСТИ

БЮДЖЕТ МУНИЦИПАЛЬНОГО ОБРАЗОВАНИЯ  
ЯРЦЕВСКОЕ ГОРОДСКОЕ ПОСЕЛЕНИЕ  
ЯРЦЕВСКОГО РАЙОНА СМОЛЕНСКОЙ ОБЛАСТИ

НА 2022 ГОД  
И ПЛАНОВЫЙ ПЕРИОД 2023 И 2024 ГОДОВ





## УВАЖАЕМЫЕ ЖИТЕЛИ ЯРЦЕВСКОГО РАЙОНА!

В целях ознакомления с основными направлениями бюджетной политики и обеспечения полного и доступного информирования заинтересованных пользователей о бюджете муниципального образования «Ярцевский район» Смоленской области и о бюджете муниципального образования Ярцевское городское поселение Ярцевского района Смоленской области, Администрация представляет информационный ресурс «Бюджет для граждан», который познакомит Вас с положениями основного финансового документа муниципального образования «Ярцевский район» Смоленской области и муниципального образования Ярцевское городское поселение Ярцевского района Смоленской области на 2022 год и плановый период 2023 и 2024 годов.

Мы постарались в доступной и понятной форме показать на какие цели и в каком объеме направляются бюджетные ресурсы, что поможет гражданам Ярцевского района составить представление о бюджете на 2022 год и плановый период 2023 и 2024 годов.

Вопросы, предложения и отзывы Вы можете оставить на сайте Администрации муниципального образования «Ярцевский район» Смоленской области или направлять по электронной почте:

[fyр\\_yarcevo@mail.ru](mailto:fyр_yarcevo@mail.ru);

на сайте Администрации «Обращения граждан» интернет – приемная»:

<http://yarcevo.smolinvest.ru/obrascheniya-grazhdan/>.



# СОДЕРЖАНИЕ

ВВОДНАЯ ЧАСТЬ

I

ТЕРМИНЫ И ПОНЯТИЯ

II

ОБЩАЯ ХАРАКТЕРИСТИКА МЕСТНОГО БЮДЖЕТА

III

ДОХОДЫ МЕСТНОГО БЮДЖЕТА

IV

РАСХОДЫ МЕСТНОГО БЮДЖЕТА

V

МЕЖБЮДЖЕТНЫЕ ОТНОШЕНИЯ

VI





## I ВВОДНАЯ ЧАСТЬ



### Ярцево

Расположено на берегах реки Вопь (приток Днепра). Существует 2 версии происхождения названия. Одна из версий о том, что селение было расположено на берегу реки Вопь у Яра (крутого берега, обрыва); отсюда и «Ярцево». Вторая – название происходит от прозвищного имени Ярец, которое неоднократно встречается в документах XV-XVI веков

Основное развитие поселение получило в конце XIX века в связи с развитием текстильной мануфактуры Хлудова. Новый толчок к развитию дало строительство крупнейшего в Европе завода по выпуску дизельных двигателей. В связи с этим значительно выросло число жителей, появился новый жилой микрорайон с развитой инфраструктурой.



1610

2 августа  
первое письменное  
упоминание о Ярцеве  
как о поселении

1873

основание  
текстильной фабрики  
им. Хлудова

1926

присвоен статус  
ГОРОДА

1929

образование  
Ярцевского района





## I ВВОДНАЯ ЧАСТЬ



ОБЩАЯ ПЛОЩАДЬ  
1 618,93 КВ.М.



НАСЕЛЕНИЕ  
49 324 ЧЕЛОВЕК



ЯРЦЕВСКОЕ ГОРОДСКОЕ ПОСЕЛЕНИЕ

### СЕЛЬСКИЕ ПОСЕЛЕНИЯ

- 1 Капыревщина
- 2 Михейково
- 3 Мушковичи
- 4 Подроща
- 5 Суетово





## I ВВОДНАЯ ЧАСТЬ



Главная река района – Воль, которая впадает в р.Днепр. Основные притоки – Царевич, Вотря.



Ярцевский район расположен на территории Смоленско- Московкой возвышенности. Рельеф территории равнинный.



Климат территории района умеренно-континентальный с умеренно теплым летом.



**Минерально-сырьевая база** района представлена такими природными ископаемыми, как суглинки кирпичные (Михейковское и Ярцевское месторождения), песчано-гравийная смесь (Заборье, Петрово), известковый туф (Колковичи, Зайцево, Староселье), торфяные залежи (Староселье, Пронкино).

ВИД ПОЛЕЗНОГО ИСКОПАЕМОГО

МЕСТОРОЖДЕНИЕ

КРУПНЫЕ

СРЕДНИЕ

МАЛЫЕ

ТОРФ



ЛЕГОПЛАВКИЕ ГЛИНЫ И СУГЛИНКИ ДЛЯ ПРОИЗВОДСТВА





## II ТЕРМИНЫ И ПОНЯТИЯ

Жители Ярцевского района являются, с одной стороны, участниками формирования бюджета (они уплачивают налоги, наполняют доходы бюджета), с другой стороны, участниками исполнения бюджета (они получают часть расходов как потребители государственных, муниципальных услуг (функций) в сфере образования, культуры, физической культуры и спорта, социального обеспечения и др.).

**«Бюджет для граждан»** - аналитический материал, разрабатываемый в целях предоставления гражданам актуальной информации о бюджете и бюджетном процессе в формате, доступном для широкого круга неподготовленных пользователей.

«БЮДЖЕТ ДЛЯ ГРАЖДАН» нацелен на получение обратной связи от граждан, которым интересны современные проблемы финансов муниципального образования «Ярцевский район» Смоленской области и муниципального образования Ярцевское городское поселение Ярцевского района Смоленской области.





## II ТЕРМИНЫ И ПОНЯТИЯ

*Граждане – и как налогоплательщики, и как потребители общественных услуг – должны быть уверены в том, что передаваемые ими в распоряжение муниципального образования средства используются прозрачно и эффективно, приносят конкретные результаты как для общества в целом, так и для каждой семьи, для каждого человека.*

**БЮДЖЕТ – ФОРМА ОБРАЗОВАНИЯ И РАСХОДОВАНИЯ ДЕНЕЖНЫХ СРЕДСТВ, ПРЕДНАЗНАЧЕННЫХ ДЛЯ ФИНАНСОВОГО ОБЕСПЕЧЕНИЯ ЗАДАЧ И ФУНКЦИЙ МЕСТНОГО САМОУПРАВЛЕНИЯ (СТ. 6 БЮДЖЕТНОГО КОДЕКСА РФ)**

### ДОХОДЫ

ЭТО ПОСТУПАЮЩИЕ В БЮДЖЕТ ДЕНЕЖНЫЕ СРЕДСТВА (НАЛОГИ ЮРИДИЧЕСКИХ И ФИЗИЧЕСКИХ ЛИЦ, НЕНАЛОГОВЫЕ ПОСТУПЛЕНИЯ И БЕЗВОЗМЕЗДНЫЕ ПОСТУПЛЕНИЯ)



### СБАЛАНСИРОВАННОСТЬ

### РАСХОДЫ

ЭТО ВЫПЛАЧИВАЕМЫЕ ИЗ БЮДЖЕТА ДЕНЕЖНЫЕ СРЕДСТВА (СОЦИАЛЬНЫЕ ВЫПЛАТЫ НАСЕЛЕНИЮ, СОДЕРЖАНИЕ МУНИЦИПАЛЬНЫХ УЧРЕЖДЕНИЙ, ОБРАЗОВАНИЕ, КУЛЬТУРА, СПОРТ И ДРУГИЕ)

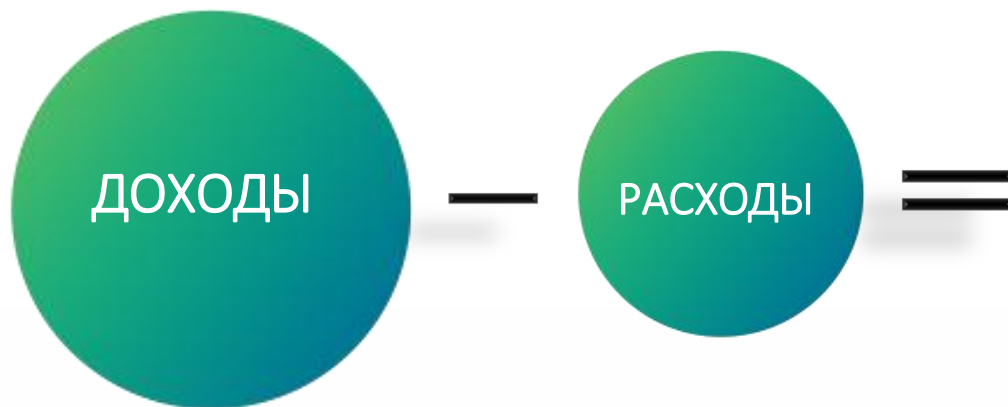






## II ТЕРМИНЫ И ПОНЯТИЯ

**СБАЛАНСИРОВАННОСТЬ** – необходимость достижения равенства расходов бюджета любого уровня бюджетной системы суммарному объёму доходов бюджета и поступлений из источников финансирования бюджета (ст.33 Бюджетный кодекс РФ)



**ПРОФИЦИТ**  
превышение доходов над расходами образует положительный остаток бюджета (принимается решение, как их использовать: накапливать резервы, погашать долги и т.д.)



**ДЕФИЦИТ**  
превышение расходов над доходами (принимается решение об использовании источников финансирования дефицита: использовать имеющиеся накопления, остатки, взять в долг)





## II ТЕРМИНЫ И ПОНЯТИЯ

Бюджет составляется и утверждается на очередной финансовый год и плановый период.

### СОСТАВЛЕНИЕ БЮДЖЕТА МУНИЦИПАЛЬНОГО ОБРАЗОВАНИЯ ОСНОВЫВАЕТСЯ НА:

1. Бюджетное послание Президента Российской Федерации

2. Прогноз социально-экономического развития муниципального образования

3. Основные направления бюджетной и налоговой политики

4. Муниципальные программы





## II ТЕРМИНЫ И ПОНЯТИЯ

### **БЮДЖЕТНЫЙ ПРОЦЕСС – ЕЖЕГОДНОЕ ФОРМИРОВАНИЕ И ИСПОЛНЕНИЕ БЮДЖЕТА.**

#### **Утверждение бюджета района и бюджета города на очередной финансовый год и плановый период**

(Ярцевский районный Совет депутатов и Совет депутатов Ярцевского городского поселения)  
*принятие решения о бюджете района и бюджете города на очередной финансовый год и плановый период*

#### **Исполнение бюджета района и бюджета города в текущем году**

(Администрация муниципального образования «Ярцевский район» Смоленской области)  
*получение доходов бюджета и распределение бюджетных средств в соответствии с решением о бюджете района и бюджете города*

#### **Формирование отчета об исполнении бюджета района и бюджета города предыдущего года**

(Администрация муниципального образования «Ярцевский район» Смоленской области)

#### **Утверждение отчета об исполнении бюджета района и бюджета города предыдущего года**

(Ярцевский районный Совет депутатов и Совет депутатов Ярцевского городского поселения)  
*принятие решения об исполнении бюджета района и бюджета города за отчетный финансовый год*

#### **Составление проекта бюджета района и бюджета города**

(Администрация муниципального образования «Ярцевский район» Смоленской области)  
*подготовка проекта решения о бюджете района и бюджете города на очередной финансовый год и плановый период*

#### **Рассмотрение проекта бюджета на очередной финансовый год и плановый период**

(Ярцевский районный Совет депутатов и Совет депутатов Ярцевского городского поселения)





## II ТЕРМИНЫ И ПОНЯТИЯ

**БЮДЖЕТ** – форма образования и расходования денежных средств, предназначенных для финансового обеспечения задач и функций государства и местного самоуправления;

**ДОХОДЫ БЮДЖЕТА** – поступившие в бюджет денежные средства, за исключением средств, являющихся в соответствии с настоящим Кодексом источниками финансирования дефицита бюджета;

**РАСХОДЫ БЮДЖЕТА** – выплачиваемые из бюджета денежные средства, за исключением средств, являющихся в соответствии с настоящим Кодексом источниками финансирования дефицита бюджета;

**ДЕФИЦИТ БЮДЖЕТА** – превышение расходов бюджета над его доходами;

**ПРОФИЦИТ БЮДЖЕТА** – превышение доходов бюджета над его расходами;

**БЮДЖЕТНЫЙ ПРОЦЕСС** – регламентируемая законодательством Российской Федерации деятельность органов государственной власти, органов местного самоуправления и иных участников бюджетного процесса по составлению и рассмотрению проектов бюджетов, утверждению и использованию бюджетов, контролю за их исполнением, осуществлению бюджетного учета, составлению, внешней проверке, рассмотрению и утверждению бюджетной отчетности;

**БЮДЖЕТНЫЕ АССИГНОВАНИЯ** – предельные объемы денежных средств, предусмотренных в соответствующем финансовом году для исполнения бюджетных обязательств;

**БЮДЖЕТНЫЙ КРЕДИТ** – денежные средства, предоставляемые бюджетом другому бюджету бюджетной системы Российской Федерации, юридическому лицу (за исключением государственных (муниципальных) учреждений), иностранному государству, иностранному юридическому лицу на возвратной и возмездной основах;





## II ТЕРМИНЫ И ПОНЯТИЯ

**МУНИЦИПАЛЬНЫЙ ДОЛГ** – обязательства, возникающие из муниципальных заимствований, гарантий по обязательствам третьих лиц, другие обязательства в соответствии с видами долговых обязательств, принятые на себя муниципальным образованием;

**ВНУТРЕННИЙ ДОЛГ** – обязательства, возникающие в валюте Российской Федерации;

**МЕЖБЮДЖЕТНЫЕ ОТНОШЕНИЯ** – взаимоотношения между публично-правовыми образованиями по вопросам регулирования бюджетных правоотношений, организации и осуществления бюджетного процесса;

**ДОТАЦИИ** – межбюджетные трансферты, предоставляемые на безвозмездной и безвозвратной основе;

**МУНИЦИПАЛЬНЫЕ УСЛУГИ (РАБОТЫ)** – услуги (работы), оказываемые (выполняемые) органами местного самоуправления, муниципальными учреждениями;

**БЮДЖЕТНЫЕ ИНВЕСТИЦИИ** – бюджетные средства, направляемые на создание или увеличение за счет средств бюджета стоимости муниципального имущества;

**ТЕКУЩИЙ ФИНАНСОВЫЙ ГОД** – год, в котором осуществляется исполнение бюджета, составление и рассмотрение проекта бюджета на очередной финансовый год (очередной финансовый год и плановый период);

**ОЧЕРЕДНОЙ ФИНАНСОВЫЙ ГОД** – год, следующий за текущим финансовым годом;

**ПЛАНОВ ПЕРИОД** – два финансовых года, следующие за очередным финансовым годом;

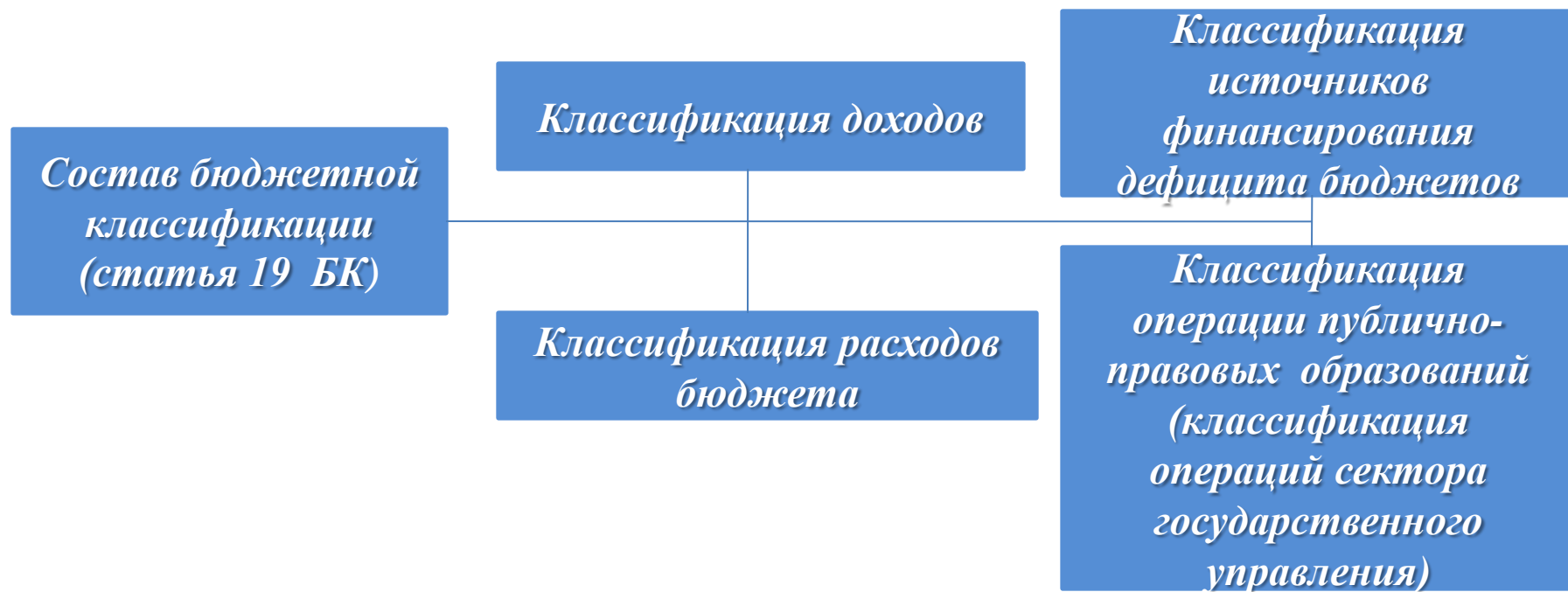
**ОТЧЕТНЫЙ ФИНАНСОВЫЙ ГОД** – год, предшествующий текущему финансовому году.





## II ТЕРМИНЫ И ПОНЯТИЯ

**Бюджетная классификация Российской Федерации** – группировка доходов, расходов и источников финансирования дефицитов бюджетов бюджетной системы Российской Федерации, используемая для составления и исполнения бюджетов, составления бюджетной отчетности, обеспечивающей сопоставимость показателей бюджетов бюджетной системы Российской Федерации (статья 18 Бюджетного кодекса)



Классификация расходов бюджетов – основа для построения ведомственной структуры расходов соответствующего бюджета.





## II ТЕРМИНЫ И ПОНЯТИЯ

### Ведомственная структура расходов бюджета

Структура кода бюджетной классификации состоит из 20 знаков, которые применяются для всех бюджетов бюджетной системы Российской Федерации (ведомственная структура бюджетов)

| Структура кода классификации расходов бюджетов |   |   |  |   |  |   |  |   |  |    |                     |                      |    |    |    |    |   |           |         |
|--|---|---|--|---|--|---|--|---|--|----|---------------------|----------------------|----|----|----|----|---|-----------|---------|
| Код главного распорядителя бюджетных средств   |   |   | Код раздела  |   | Код подраздела                                 |   | Код целевой статьи   |   |  |    |                     |                      |    |    |    |    | Код вида расходов   |           |         |
|  |   |   |  |   |  |   | Программная (непрограммная) статья   |   |  |    |                     | Направление расходов |    |    |    |    | группа  | подгруппа | элемент |
|  |   |   |  |   |  |   | Програмное (непрограмное) направление деятельности   |   | Тип структурного элемента (элемент непрограмного направления деятельности) |    | Структурный элемент |                      |    |    |    |    |   |           |         |
| 1  | 2 | 3 | 4  | 5 | 6  | 7 | 8  | 9 | 10   | 11 | 12                  | 13                   | 14 | 15 | 16 | 17 | 18  | 19        | 20      |
| Уникальный код для каждого ГРБС                |   |   | Разделы определяют отраслевое направление расходов |   | Подразделы детализируют направления в разделах |   | Целевые статьи – обеспечивают привязку бюджетных ассигнований к конкретным программам, направлениям деятельности бюджетного планирования и участникам бюджетного процесса в рамках подразделов |   |  |    |                     |                      |    |    |    |    | Указывают вид бюджетных ассигнований (выплаты персоналу, закупки, инвестиции, субсидии и др.) |           |         |





## III ОБЩАЯ ХАРАКТЕРИСТИКА МЕСТНОГО БЮДЖЕТА



**Налогоплательщики**  
доля в общем объеме отчислений



- ООО "ТМК-ЯМЗ"
- ООО "Смит-Ярцево"
- ООО "ПО "Металлист"
- ОАО "Хлебпром"
- ЯФ ООО "Смоленскрегионтеплоэнерго"
- ООО "ЕМФ -Технология"

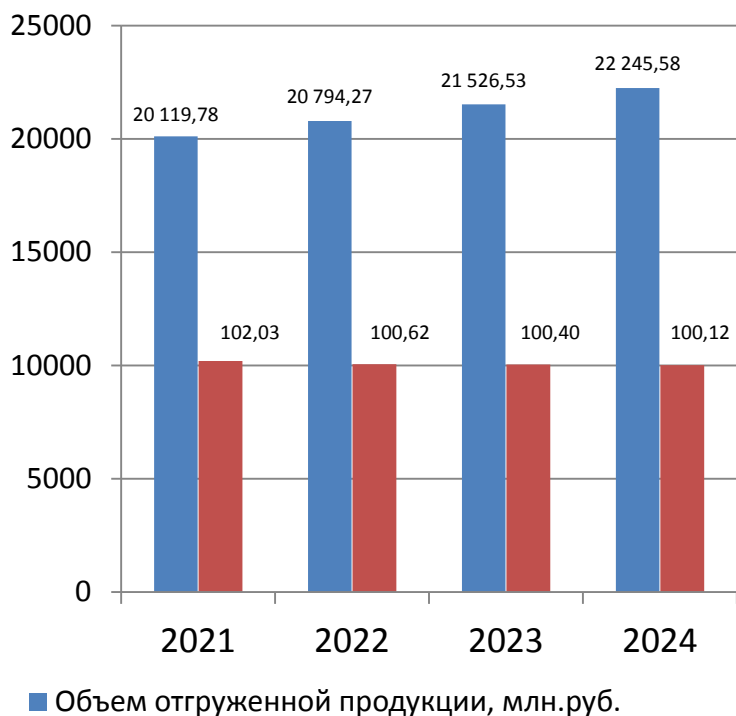






## III ОБЩАЯ ХАРАКТЕРИСТИКА МЕСТНОГО БЮДЖЕТА

### ДИНАМИКА ПРОМЫШЛЕННОГО ПРОИЗВОДСТВА



В структуре промышленного производства от общего объема отгруженной продукции, выполненных работ и услуг основная доля – 97,03% будет приходиться на «Обрабатывающие производства», «Обеспечение электрической энергией, газом и паром, кондиционирование воздуха» - 2,95%, «Водоснабжение, водоотведение, организация сбора и утилизации отходов, деятельность по ликвидации загрязнений» - 0,02%. По оценке за 2021 год индекс промышленного производства по крупным и средним предприятиям

составит 102,03%, объем отгруженной продукции, выполненных работ и услуг – 20 119,78 млн. рублей.

В перспективе индекс промышленного производства составит: в 2022 году – 100,62%, в 2023 году – 100,40%, в 2024 году – 100,12%.





## III ОБЩАЯ ХАРАКТЕРИСТИКА МЕСТНОГО БЮДЖЕТА

В оценочном году по разделу «Обрабатывающие производства» ожидается рост объема отгруженной продукции, выполненных работ и услуг до 19 397,37 млн. рублей. Темп роста отгрузки к 2020 году -118,21 %. Данный темп роста объема отгруженной продукции произошел в металлургическом производстве за счет создания нового предприятия ООО «ТМК –Ярцевский Метзавод» (вместо ООО «Парус»).

Обрабатывающая отрасль после активного роста в конце прошлого года вновь показывает снижение индекса производства продукции. По итогам 2021 года спад наблюдается в: производстве готовых металлических изделий, кроме машин и оборудования (96,97%), производстве текстильных изделий (62,92%).

Прекратило свою деятельность ООО «Декопласт» (22 Производство резиновых и пластмассовых изделий). Приостанавливало свою деятельность ООО «Промэкс», осуществляющее выпуск чулочно-носочных изделий.

Индекс производства ожидается в 2021 году на уровне 101,03% за счет развития таких отраслей как:

**производство пищевых продуктов, включая напитки, и табака** индекс производства за 2020 год составил 100,37 %. По оценке 2021 года – 119,97%. Уровень развития отрасли в среднесрочной перспективе будет определяться деятельностью предприятия ОАО «Хлебпром» подразделение г. Ярцево. Предприятие продолжит реализацию инвестиционного проекта «Расширение производственных мощностей производства цельнозерновых хлебцев в ОП г. Ярцево Смоленской области» путем расширения текущего производственно-складского комплекса, установки дополнительных производственных линий, введения инновационных технологий. К концу текущего года планируется выход на плановую мощность с сохранением достигнутых показателей и следующими индексами производства: в 2022 году – 100,78%, в 2023 году – 100,2%, в 2024 году – 99,8%.





## III ОБЩАЯ ХАРАКТЕРИСТИКА МЕСТНОГО БЮДЖЕТА

**В текстильном производстве** индекс производства за истекший год составил 266,17%. Динамику развития данной отрасли в прогнозном периоде будет определять ООО «СТК Производственная Компания». Индекс производства за 2021 год оценивается – 62,92%. Ожидаемое падение индекса производства по итогам 2021 года связано со снижением ассортимента выпускаемой продукции. В прогнозном периоде ООО «СТК ПК» планирует осуществлять только выпуск тканей: фланели, технической ткани, мебельной обивочной ткани. Продукция востребована, но отсутствуют инвестиционные вложения. В среднесрочной перспективе индекс производства по данной отрасли планируется: в 2022 году – 106,67%, в 2023 году – 106,14% , в 2024 году – 105,81%.

**Производство одежды** индекс производства за истекший год составил 68,25%. По оценке 2021 года – 101,36%. Данная отрасль была представлена предприятиями: ООО «СТК ПК», ООО «Промэкс». Но в прогнозном периоде деятельность будет осуществлять только ООО «Промэкс». ООО «СТК ПК» в текущем году прекратило выпуск махровых и швейных изделий. ООО «ПРОМЭКС» сократило ассортимент выпускаемой продукции (перчатки). Его основной вид деятельности - производство носков, колготок. На деятельность предприятия в 2020 году влияние оказала санитарно-эпидемиологическая ситуация. Предприятие находилось в вынужденном простое. Индекс производства за 2020 год-83,45%. В 2021 году ООО «ПРОМЭКС» увеличило свои объемы. В среднесрочной перспективе предприятие планирует сохранить производственные мощности на уровне 100 процентов (индексы производства: в 2022 году – 99,91%, в 2023 году –99,35%, в 2024 году – 99,07%).





## III ОБЩАЯ ХАРАКТЕРИСТИКА МЕСТНОГО БЮДЖЕТА

**Производство резиновых и пластмассовых изделий** индекс производства в 2020 году составил 37,72%, по оценке 2021 года – 106,77%. Уровень развития отрасли в среднесрочной перспективе будет определяться деятельностью ООО «Смит-Ярцево». Основной ассортимент - полиэтиленовые трубы. В прогнозном периоде предприятия планируют сохранение объемов производства.

В среднесрочной перспективе индекс производства по данной отрасли составит: в 2022 году – 93,84%, в 2023 году – 95,72%, в 2024 году – 95,26%.

**Производство металлургическое** индекс производства в 2020 году составил 1330,93%, по оценке 2021 года – 100,5%. Уровень развития отрасли в среднесрочной перспективе будет определяться деятельностью вновь созданного (вместо ООО «Парус») предприятия ООО ТМК «Ярцевский метзавод». Предприятие специализируется на производстве арматуры. В прогнозном периоде ООО ТМК «ЯМЗ» планируют сохранить достигнутые показатели за счет снижения расходов путем оптимизации использования сырьевых ресурсов и заготовки, повышения производительности агрегатов и т.д.

Индекс производства в прогнозном периоде по данной отрасли составит в 2022 году – 101,55%, в 2023 году – 101,46%, в 2024 году – 101,13%.





## III ОБЩАЯ ХАРАКТЕРИСТИКА МЕСТНОГО БЮДЖЕТА

Производство готовых металлических изделий, кроме машин и оборудования индекс производства составил за 2020 год -104,49%. Уровень развития отрасли определяется деятельностью ООО ПК «Металлист», ООО «Смит-Ярцево». По оценке 2021 года индекс производства данной отрасли составит 124,17 %.

ООО «Смит-Ярцево» в прогнозном периоде планируют увеличение объемов производства. Портфель заказов сформирован.

ООО ПК «Металлист» установило новую линию по производству кассетных потолков и осуществляет выпуск данной продукции, которая востребована на рынке. В прогнозном периоде предприятия планируют сохранить достигнутые показатели.

Индекс производства составит: в 2022 году – 96%, в 2023 году – 95,94%, в 2024 году – 95,75%.





## III ОБЩАЯ ХАРАКТЕРИСТИКА МЕСТНОГО БЮДЖЕТА

За 2020 год индекс производства по виду экономической деятельности **«Обеспечение электрической энергией, газом, паром, кондиционирование воздуха»** составил 102,76% к 2019 году. Объем производства по данному виду экономической деятельности напрямую связан с работой Ярцевского филиала ООО «Смоленскрегионтеплоэнерго». По оценке 2021 года индекс производства составит 116,28%. Основной группой потребителей тепловой энергии является население (70 % от общего объема). В прогнозном периоде предприятие планирует сохранить достигнутые показатели с индексом производства 100% .

Индекс производства по виду экономической деятельности **«Водоснабжение, водоотведение, организация сбора и утилизации отходов, деятельность по ликвидации загрязнений»** за 2020 год составил 1,9% к 2019 году. По оценке 2021 года индекс производства составит 6878,95%. Увеличение индекса производства по данному виду экономической деятельности объясняется передачей в концессию МУП «Горводоканал», МУП «Водоканал» и началом деятельности нового предприятия ООО «Региональные объединенные системы водоснабжения и водоотведения Смоленской области». В прогнозном периоде планируется индекс производства сохранить к 2024 году на уровне 102,38%.

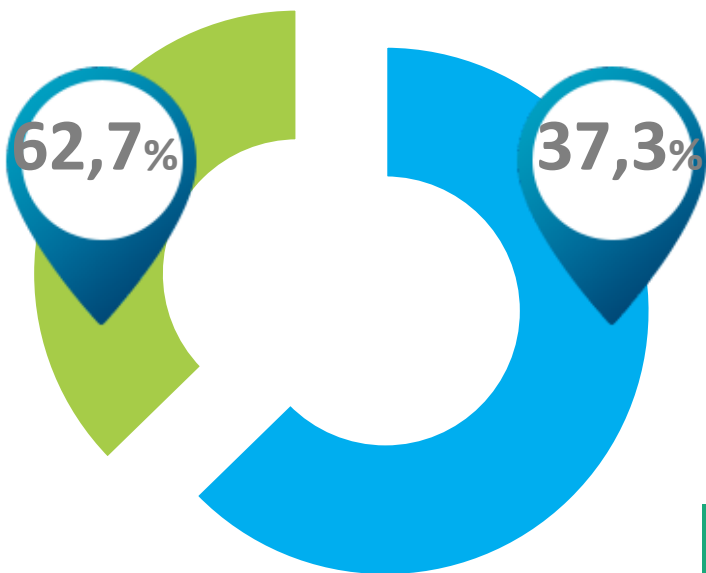
В прогнозном периоде индекс промышленного производства по муниципальному образованию составит: в 2022 году – 100,62%, в 2023 году – 100,40%, в 2024 году -100,12%. По обрабатывающим производствам: 2022 году - 100,49%, 2023 году- 100,39%, 2024 году - 100,11%.





## III ОБЩАЯ ХАРАКТЕРИСТИКА МЕСТНОГО БЮДЖЕТА

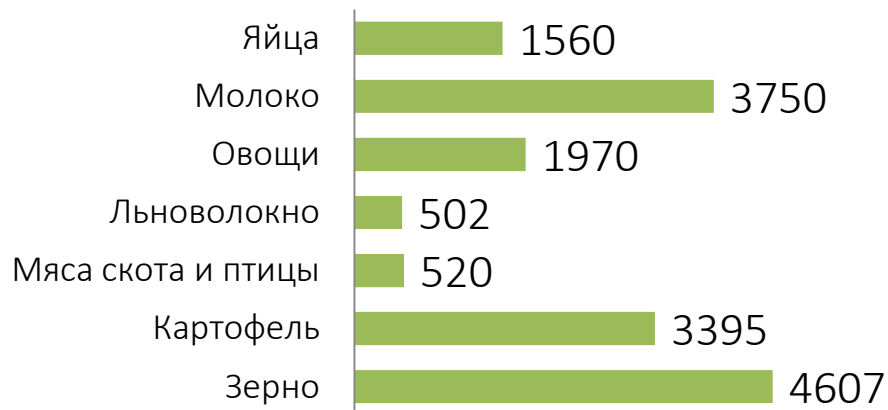
### СТРУКТУРА СЕЛЬСКОГО ХОЗЯЙСТВА



 РАСТЕНЕВОДСТВО

 ЖИВОТНОВОДСТВО

### ПРОИЗВОДСТВО ОСНОВНЫХ ВИДОВ ПРОДУКЦИИ В 2021 ГОДУ, В ТОННАХ



### ОСНОВНЫЕ ЗАДАЧИ РАЗВИТИЯ:

|  |   |
|--|---|
| Увеличение посевных площадей сельскохозяйственных культур;                       | X |
| Увеличение объема производства и реализации продукции сельского хозяйства;       | X |
| Ежегодное увеличение площади пашни в обработке;                                  | X |
| Сохранение и увеличение численности маточного поголовья крупного рогатого скота; | X |





## III ОБЩАЯ ХАРАКТЕРИСТИКА МЕСТНОГО БЮДЖЕТА

По итогам 2020 года объем валовой продукции сельского хозяйства во всех категориях хозяйств составил 461,5 млн. руб. (темп роста к 2019 году в сопоставимых ценах – 87,1%).

В текущем году планируется снижение объемов продукции растениеводства (ожидается получить 4,4 тыс. т зерна, 3,16 тыс. т картофеля и 1,8 тыс. т овощей, 0,502 тыс. т льна-долгунца), так как сев всех сельхозэкономических культур происходил на 2-3 недели позже оптимальных агротехнических сроков из-за неблагоприятных погодных условий и произошло снижение посевных площадей в сельхозпредприятиях и хозяйствах населения (по овощам), а в хозяйствах населения - по картофелю. К 2024 году производство зерновых культур составит 4,65 тыс. т, производство картофеля прогнозируется в объеме 3,68 тыс. т, валовой сбор овощей планируется сохранить на уровне 2,3 тыс. т.

Объем производства льна достигнет своего наивысшего показателя -0,85 тыс. т к 2024 году, когда лен вновь будет включен в севооборот ООО «Русский лен».

В оценочном году планируется снижение и объемов продукции животноводства (ожидается получить скота и птицы на убой в живом весе - 0,52 тыс. т, молока- 3,78 тыс. т, яйцо- 1,56 млн. шт.)

К концу прогнозного периода планируется довести производство скота и птицы до 0,535 тыс. т. за счет продуктивности коров в фермерских хозяйствах, покупки племенных нетелей и ввода их в основное стадо к концу 2024 года планируется рост производства молока до 3,9 тыс. т.

В прогнозном периоде производство яиц запланировано на уровне достигнутых объемов с их сохранением в течение всего периода.







## III ОБЩАЯ ХАРАКТЕРИСТИКА МЕСТНОГО БЮДЖЕТА

В 2020 году доля прибыльных сельскохозяйственных организаций составила 42,9 % (из 7 отчитывающихся по финансовой деятельности сельскохозяйственных организаций 3 прибыльных и 4 убыточные).

Объем валовой продукции сельского хозяйства во всех категориях хозяйств за 2020 год составил 461,5 млн. руб. (темп роста к 2019 году в сопоставимых ценах – 87,1%).

Производство растениеводства - 257,2 млн. руб. (индекс производства продукции растениеводства – 86%).

За счет увеличения урожайности в хозяйствах всех категорий (103,6% к 2019 г.) и посевных площадей в сельскохозяйственных организациях (113,4% к 2019 г.), произошло увеличение производства зерновых культур. Валовой сбор зерна за 2020 год составил 4,678 тыс. т (105,1% к 2019 году). Валовой сбор овощей снизился до 2,302 тыс. т. (91,1 % к 2019 году) за счет снижения посевных площадей и урожайности в хозяйствах населения.

Индекс производства продукции животноводства за 2020 год выполнен на 88,5%. Объем валовой продукции животноводства в денежном выражении составил 204,3 млн. руб. Валовой надой молока в хозяйствах всех категорий составил 3,706 тыс. т или 98,88% к 2019 году из-за снижения его производства в хозяйствах населения и фермерских хозяйствах (КФХ Павлова Романа Олеговича ликвидировало маточное поголовье коров). Производство скота и птицы на убой в живом весе выполнено на 96,73% к уровню 2019 года и составило 0,504 тыс. т. Производство яйца выполнено на 61,4% (1616 тыс. шт.) из-за уменьшения их производства в хозяйствах населения.





## III ОБЩАЯ ХАРАКТЕРИСТИКА МЕСТНОГО БЮДЖЕТА



Социально-экономическое развитие сельского хозяйства в 2022 – 2024 годах будет происходить за счет двух основных направлений: поддержка и помощь действующих сельхозпредприятий, привлечение сторонних инвесторов в сельхозпроизводство.

Основными приоритетами развития сельского хозяйства в прогнозном периоде будут являться:

- увеличение посевных площадей сельскохозяйственных культур;
- увеличение объема производства и реализации продукции сельского хозяйства;
- ежегодное увеличение площади пашни в обработке;
- сохранение и увеличение численности маточного поголовья крупного рогатого скота.

Для исполнения намеченных целей будет осуществляться реализация мероприятий, утвержденных муниципальной программой «Развитие сельского хозяйства в Ярцевском районе Смоленской области». Сельскохозяйственные предприятия продолжают участие в федеральных и областных государственных программах по развитию агропромышленного комплекса.





## III ОБЩАЯ ХАРАКТЕРИСТИКА МЕСТНОГО БЮДЖЕТА

Базовый вариант прогноза предполагает, что возможности развития сельскохозяйственных товаропроизводителей будут ограничены за счет неблагоприятного влияния факторов внешней среды, неблагоприятных условий рыночной конъюнктуры, закредитованности хозяйствующих субъектов, приостановки реализации инвестиционных проектов.

Исходя из данного сценария, индекс производства продукции сельского хозяйства рассчитан: на 2022 год –105,35%, на 2023 год – 102,21%, на 2024 год – 102,64% к уровню предыдущего года. Среднегодовой темп роста производства продукции сельского хозяйства в 2023-2024 годах в сопоставимых ценах ожидается на уровне 102,43%. К 2022 году планируемая валовая продукция сельского хозяйства во всех категориях хозяйств составит 487,03 млн. руб., к 2024 году-551,57 млн. руб.

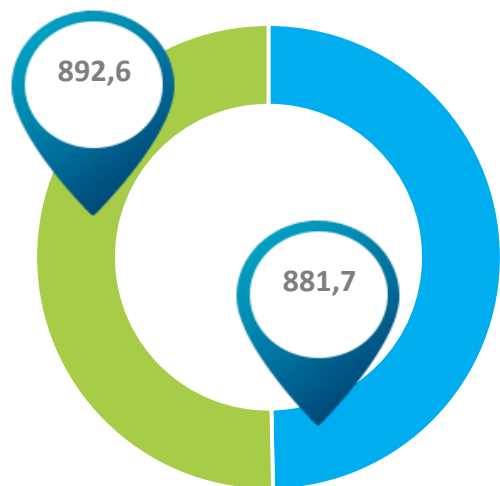




## III ОБЩАЯ ХАРАКТЕРИСТИКА МЕСТНОГО БЮДЖЕТА

Объем работ, выполненных по виду деятельности «Строительство» за 2020 год составил 881,7 млн. руб. В 2020 году на территории муниципального образования введено в эксплуатацию 9,5 тыс. кв. м жилья. В 2020 году выдано 130 разрешений на строительство индивидуальных жилых домов и 13 разрешений на строительство объектов.

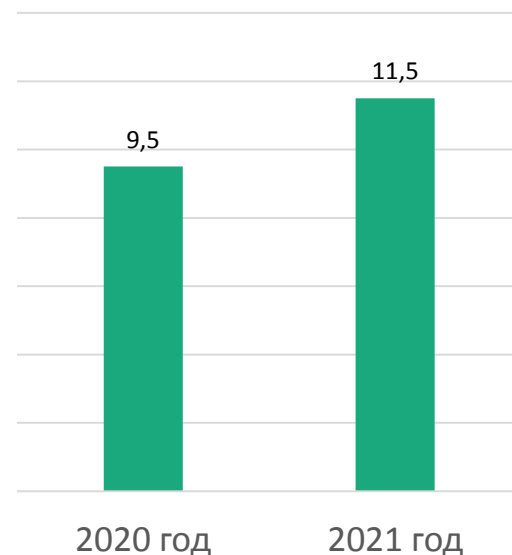
Объем работ,  
в млн. руб.



■ 2020 год ■ 2021 год

Наиболее значимыми из них являются: ведется строительство межпоселкового газопровода высокого давления от д. Репино до д. Львово; разработана проектная документация на строительство распределительного газопровода по деревни Печеничено и деревни Львово Капыревщинского сельского поселения с дальнейшим строительством до 2024 года. Планируется строительство газопровода для газоснабжения жилых домов в деревнях Федосово и Засижье.

Строительство жилья,  
в тыс. кв.м.





## III ОБЩАЯ ХАРАКТЕРИСТИКА МЕСТНОГО БЮДЖЕТА

Оформлено 11 вводов в эксплуатацию объектов: магазин по ул. Победы, стр. 15/1, кафе по просп. Metallургов, 18а, лабораторно-бытовой корпус ОАО «Хлебпром» по ул. Максима Горького, 44А, здание столовой придорожного сервиса по адресу: Суетовское с/п, 320 км автомагистрали Москва-Минск, (правая сторона) и 72 уведомления о соответствии построенных реконструированных объектов индивидуального жилищного строительства или садового дома требованиям законодательства о градостроительной деятельности.

В 2021 году планируется ввод торгового центра, площадью 3,8 тыс. кв.м., расположенного на земельном участке по адресу: г. Ярцево, ул. Энтузиастов, 20 и склада сырья и готовой продукции, расположенного на участке по адресу: г. Ярцево, Чернышевского, 11а, в июле текущего года осуществлено расширение производственных мощностей ОАО «Хлебпром» (введено 2 корпуса), на земельном участке по адресу: г. Ярцево, ул. Максима Горького, 44А. В 2021-2024 годах планируется строительство многоэтажного жилого дома.

По итогам 2021 года объем работ, выполненных по виду деятельности «Строительство», оценивается в сумме 892,6 млн. руб. Темп роста к предыдущему году 97,72%. За 2021 год планируется ввести 11,5 тыс. кв. м жилья. Темп роста к предыдущему году 121,05%. В 2022 году - 10,9 тыс. кв. м жилья.

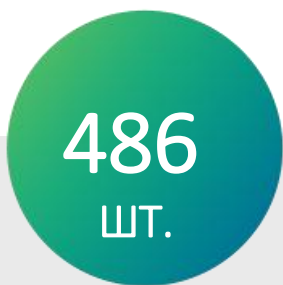
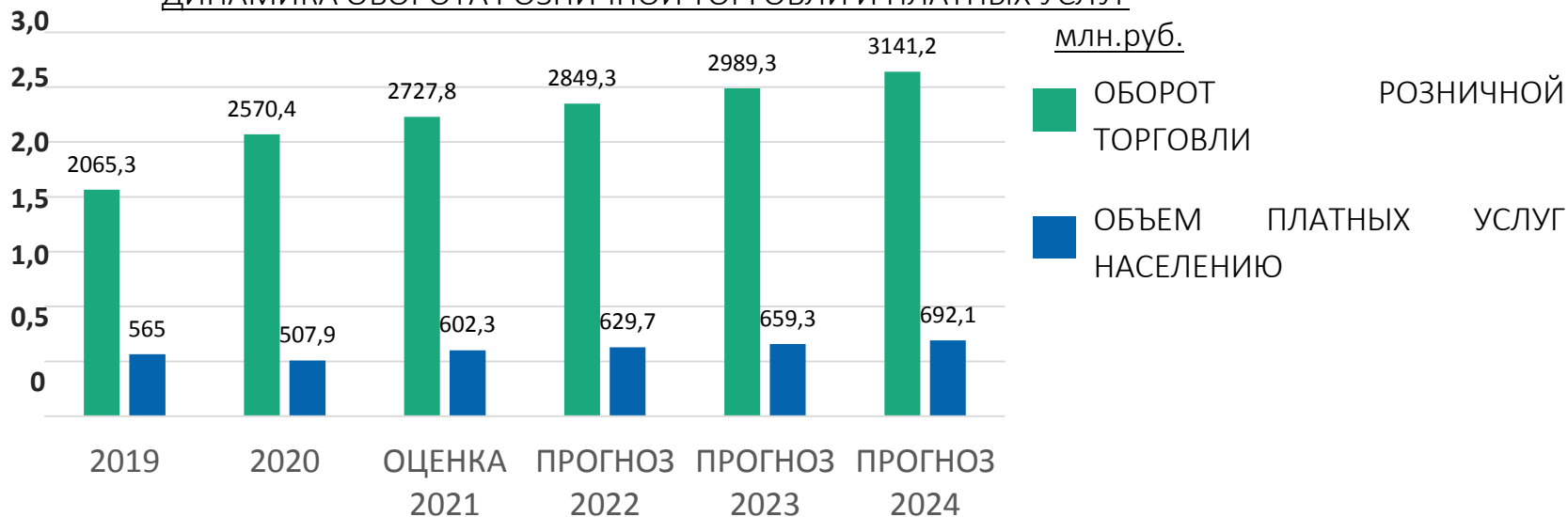
В прогнозном периоде индекс производства по виду «Строительство» планируется в следующих объемах: 2022 год - 90,96%, 2023 год - 89,63%, 2024 год - 98,51%.






## III ОБЩАЯ ХАРАКТЕРИСТИКА МЕСТНОГО БЮДЖЕТА

### ДИНАМИКА ОБОРОТА РОЗНИЧНОЙ ТОРГОВЛИ И ПЛАТНЫХ УСЛУГ



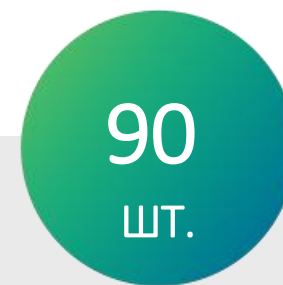
ПРЕДПРИЯТИЙ  
РОЗНИЧНОЙ  
ТОРГОВЛИ



ОБЕСПЕЧЕННОСТЬ  
НАСЕЛЕНИЯ  
ТОРГОВЫМИ  
ПЛОЩАДЯМИ  
НА 1 ТЫС. ЧЕЛОВЕК



ОБЪЕКТОВ  
БЫТОВОГО  
ОБСЛУЖИВАНИЯ



ОБЪЕКТОВ  
ОБЩЕСТВЕННОГО  
ПИТАНИЯ





## III ОБЩАЯ ХАРАКТЕРИСТИКА МЕСТНОГО БЮДЖЕТА

По состоянию на 31.12.2020 года в сфере торговли и услуг функционировали: 486 магазинов, 79 объектов мелкорозничной сети, 90 предприятий общественного питания, 10 оптовых баз, 2 торговых комплекса, 212 объектов бытового обслуживания, 9 аптек, 30 аптечных пунктов, 5 мини-пекарен, 4 кондитерских цеха, 4 мини-цеха по переработке продовольственной продукции.

Общая площадь торговых объектов Ярцевского района за истекший год составила 59299 кв.м. Фактическая обеспеченность площадью торговых объектов Ярцевского района составляет 1192,1 кв. м на 1000 чел. Число объектов в сфере розничной торговли, общественного питания и платных услуг растет в основном за счет строительства новых и реконструкции старых площадей в жилых домах, зданиях и сооружениях. В 2020 году введены в действие 6 объектов розничной торговли площадью 865 кв. м, 4 объекта общественного питания.

Работа потребительского рынка характеризуется следующими показателями:

- оборот розничной торговли за 2020 год составил 2570,4 млн. руб., (119,5 % к уровню 2019 года);
- объем платных услуг, оказанных населению в 2020 году, составил 507,9 млн. руб., (87,1 % к уровню 2019 года).





### III ОБЩАЯ ХАРАКТЕРИСТИКА МЕСТНОГО БЮДЖЕТА

Оценка 2021 года – 2727,8 млн. руб. Индекс физического объема оборота розничной торговли- 100,5%.

В 2022-2024 годах планируется реконструкция здания розничной торговли «ТРЦ ПОРТ Дорожный» площадью 1016,5 кв. м.

Наряду с развитием торговых сетей в муниципальном образовании реализуются мероприятия, способствующие развитию многоформатной торговли, в том числе рыночно-ярмарочной, нестационарной.

По мере роста доходов населения и восстановления потребительского кредитования к концу 2024 года динамика потребления будет восстанавливаться и в 2022 году оборот розничной торговли составит 2849,3 млн. руб., в 2024 году - 3141,2 млн. руб.

Одной из сфер экономики, затрагивающих жизненно важные интересы населения, является сфера платных услуг. На деятельность вышеуказанной сферы в текущем году оказало влияние введение карантинных ограничений. За 1 полугодие 2021 года населению муниципального района было оказано платных услуг на 333,2 млн. рублей, что составляет 124,2% к соответствующему периоду 2020 года.

По итогам 2021 года объем платных услуг оценивается 602,3 млн. руб. с индексом физического объема – 114,5%. В прогнозном периоде планируется сохранить достигнутые темпы роста объема платных услуг населению. Индекс физического объема платных услуг населению в прогнозном периоде в сопоставимых ценах составит на 2022 год -100,43%, на 2023 год – 100,48%, на 2024 год - 100,84%.







III ОБЩАЯ ХАРАКТЕРИСТИКА МЕСТНОГО БЮДЖЕТА

ОБРАЗОВАТЕЛЬНЫЕ УЧРЕЖДЕНИЯ

УЧРЕЖДЕНИЯ  
ДОШКОЛЬНОГО  
ОБРАЗОВАНИЯ



13  
ДЕТСКИХ САДОВ

2092  
ВОСПИТАННИКА

ОБЩЕЕ  
ОБРАЗОВАНИЕ



18  
ОБЩЕОБРАЗОВАТЕЛЬНЫХ  
ШКОЛ

4866  
УЧЕНИКА

УЧРЕЖДЕНИЯ  
ДОПОЛНИТЕЛЬНОГО  
ОБРАЗОВАНИЯ



4  
УЧРЕЖДЕНИЯ

3 351  
УЧАЩИХСЯ





### III ОБЩАЯ ХАРАКТЕРИСТИКА МЕСТНОГО БЮДЖЕТА

В 2021 – 2023 годах политика в сфере образования будет ориентирована на обеспечение реализации стратегических целей развития образования, определенных в указах Президента Российской Федерации от 7 мая 2012 года № 597 «О мероприятиях по реализации государственной социальной политики» и № 599 «О мерах по реализации государственной политики в области образования и науки», Концепции долгосрочного социально-экономического развития Российской Федерации на период до 2024 года, Плана мероприятий («дорожной карте») «Изменения в отраслях социальной сферы Смоленской области, направленные на повышение эффективности образования и науки», утвержденном распоряжением Администрации Смоленской области от 24.04.2013 № 589-р/адм, муниципальной программе «Развитие образования и молодежной политики в Ярцевском районе Смоленской области» на 2022-2024 годы.

В муниципальном образовании в 2021 году функционирует 13 организаций, осуществляющих образовательную деятельность по образовательным программам дошкольного образования и присмотр и уход за детьми. Численность воспитанников в этих организациях составила 2 092 человека.

Для решения задачи увеличения охвата услугами дошкольного образования предполагается создание мест в муниципальных образовательных организациях для детей ясельного возраста (от 2-х месяцев до 3 лет). Также продолжится работа по созданию условий для получения дошкольного образования детьми с ограниченными возможностями и детьми-инвалидами.





### III ОБЩАЯ ХАРАКТЕРИСТИКА МЕСТНОГО БЮДЖЕТА

В муниципальном образовании функционирует 18 общеобразовательных организаций. По оценке в 2021 году численность учащихся в общеобразовательных организациях составляет 4 866 человек. В дальнейшем прогнозируется увеличение численности учащихся в общеобразовательных организациях.

Показателями результативности муниципальной системы общего образования являются:

- качество подготовки выпускников и их трудоустройство (в 2021 году 100% выпускников 11 классов получили аттестат об общем образовании, 29 выпускников школ района были награждены золотой медалью «За особые успехи в учении», показатель поступления выпускников в ВУЗы и СУЗы составил 85,7%);
- результативность участия обучающихся в олимпиадах, конкурсах в 2021 году (1758 обучающихся школ района приняли участие в различных очных и дистанционных олимпиадах, мероприятиях, проводимых сторонними организациями, и по их итогам заняли более 380 призовых мест);
- успехи и достижения педагогов школ Ярцевского района (всего 64 педагогов района стали победителями и призерами всероссийских и областных конкурсов, смотров, форумов).

В 2022 - 2024 годах планируется проведения ряда мероприятий направленных на повышение результативности образовательной деятельности школ, в том числе дальнейшее развитие сетевого взаимодействия образовательных организаций в рамках образовательных округов, которые с 2016 года включили в себя дошкольные образовательные учреждения и учреждения дополнительного образования.





### III ОБЩАЯ ХАРАКТЕРИСТИКА МЕСТНОГО БЮДЖЕТА

Продолжится работа, направленная на дальнейшее развитие содержательно-методического и коммуникативно-организационного компонента инклюзивного обучения детей-инвалидов и детей с ограниченными возможностями здоровья. Пространственно-предметная среда для этого создана в 10 образовательных учреждениях (№ 1, 2, 4, 5, 6, 7, 8, 9, 10, «Школа-гимназия»).

В 2022- 2024 годах планируется:

- реализация мероприятий в рамках федерального проекта «Современная школа» будет направлена на создание и функционирование на базе общеобразовательных организаций Центров образования цифрового и гуманитарного профилей «Точка роста» (МБОУ СШ №1,2, Школа-гимназия, 7, 8, 9, 10, Капыревщинской СШ, Засижьевская СШ, Михейковская СШ, Суетовская СШ);
- реализация мероприятий в рамках федерального проекта «Успех каждого ребенка» будет направлена на создание в общеобразовательных организациях условий для занятий физической культурой и спортом (МБОУ СШ №4, Школа-гимназия).

Доля детей в возрасте 5 - 18 лет, получающих услуги по дополнительному образованию в организациях различной организационно-правовой формы и формы собственности, в общей численности детей данной возрастной группы составляет 75,8 %. В прогнозном периоде планируется сохранять стабильность данного показателя за счет сети существующих муниципальных учреждений дополнительного образования детей, открытием в них новых направлений деятельности и появлением платных образовательных услуг в области дополнительного образования.





### III ОБЩАЯ ХАРАКТЕРИСТИКА МЕСТНОГО БЮДЖЕТА



18 710

ЧИСЛЕННОСТЬ НАСЕЛЕНИЯ,  
ЗАНИМАЮЩАЯСЯ  
ФИЗКУЛЬТУРОЙ И СПОРТОМ;

158

СПОРТИВНЫХ ОБЪЕКТОВ



2

СПОРТИВНЫХ ШКОЛЫ  
МБУ «Ярцевская спортивная школа»  
МБУ СШ по плаванию Ярцевского  
района





### III ОБЩАЯ ХАРАКТЕРИСТИКА МЕСТНОГО БЮДЖЕТА

В современных условиях существенно возрастает значение физической культуры и спорта как эффективного инструмента укрепления здоровья и формирования здорового образа жизни населения. Создание основы для сохранения и улучшения физического и духовного здоровья граждан является одним из важнейших элементов социально-экономического и социально-политического развития общества.

развитием массовой физической культуры и спорта в Ярцевском районе Смоленской области имеет приоритетное значение. Об этом свидетельствует количество регулярно занимающихся физической культурой и спортом – 18 710 человек.

Для обеспечения условий развития на территории Ярцевского района Смоленской области массовой физической культуры и спорта к услугам занимающихся спортсменам предоставлено 158 спортивных сооружений.

Ежегодно на территории Ярцевского района проводится более 200 официальных физкультурных мероприятий и спортивных мероприятий по 18 видам спорта. В мероприятиях принимают участие более 20 тысяч человек.

Проводится целенаправленная работа по подготовке спортивного резерва, ведущих спортсменов, формирование сборных команд и обеспечению их участия в соревнованиях.

На базе МБУ «ФОК г.Ярцево»:

- организуются учебно-тренировочные занятия сборных команд по футболу, баскетболу, волейболу и силовым видам спорта, а также сборных команд по баскетболу, футболу и легкой атлетике спортивных школ;
- проводятся мероприятия различного уровня: городские, районные, межмуниципальные, межрегиональные, всероссийские и международные





### III ОБЩАЯ ХАРАКТЕРИСТИКА МЕСТНОГО БЮДЖЕТА

- организуются учебно-тренировочные сборы для членов сборных команд г.Ярцево и Ярцевского района;
- организуются участие в областных, всероссийских и международных мероприятиях членов сборных команд г.Ярцево и Ярцевского района за пределами территории Ярцевского района;
- работает муниципальный центр тестирования по выполнению видов испытаний (тестов), нормативов, требований к оценке уровня знаний и умений в области физической культуры и спорта.

Ведется постоянная работа по сохранению количества спортивных школ. В Ярцевском районе осуществляют деятельность 2 муниципальных бюджетных учреждений в сфере физической культуры и спорта. В данных учреждениях работают отделения по 10 видам спорта: дзюдо, тхэквондо, легкая атлетика, бокс, плавание, футбол, баскетбол, волейбол, настольный теннис, лыжные гонки. В учреждениях формируется пространство, которое позволяет обеспечить духовно-нравственное воспитание детей, их подготовку к жизненному и профессиональному самоопределению. Идет подготовка спортивного резерва для спортивных сборных команд г.Ярцево, Ярцевского района и Смоленской области.

К числу приоритетных направлений развития физической культуры и спорта Ярцевского района следует отнести:

- вовлечение граждан, прежде всего детей и молодежи, регулярные занятия физической культуры и спортом;
- Улучшение материально-технической базы для занятия физической культурой и спортом;
- повышения количества и доступности объектов спорта, в том числе для лиц





### III ОБЩАЯ ХАРАКТЕРИСТИКА МЕСТНОГО БЮДЖЕТА

с ограниченными возможностями здоровья и инвалидов;

-повышение эффективности пропаганды здорового образа жизни, физической культуры и спорта;

-повышение эффективности подготовки спортивного резерва;







III ОБЩАЯ ХАРАКТЕРИСТИКА МЕСТНОГО БЮДЖЕТА



**МБУК «ЯРЦЕВСКИЙ РАЙОННЫЙ  
ЦЕНТР КУЛЬТУРЫ И ИСКУССТВА»**

**ЦЕНТР ДОСУГА «СОВРЕМЕНИК»**



**МБУДО «ДЕТСКАЯ ШКОЛА ИСКУССТВ»  
Г.ЯРЦЕВО СМОЛЕНСКОЙ ОБЛАСТИ**



**1** МУЗЕЙ

**1**

ПАРК  
ОТДЫХА

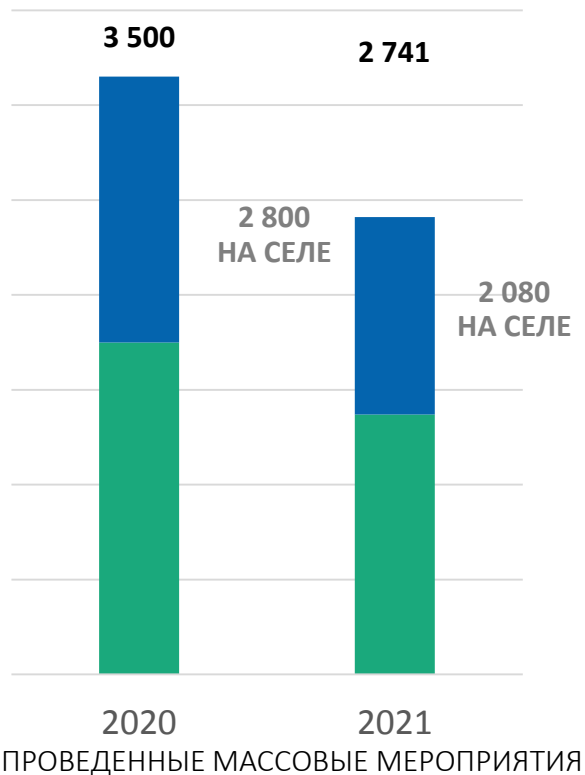
**18**

БИБЛИОТЕК

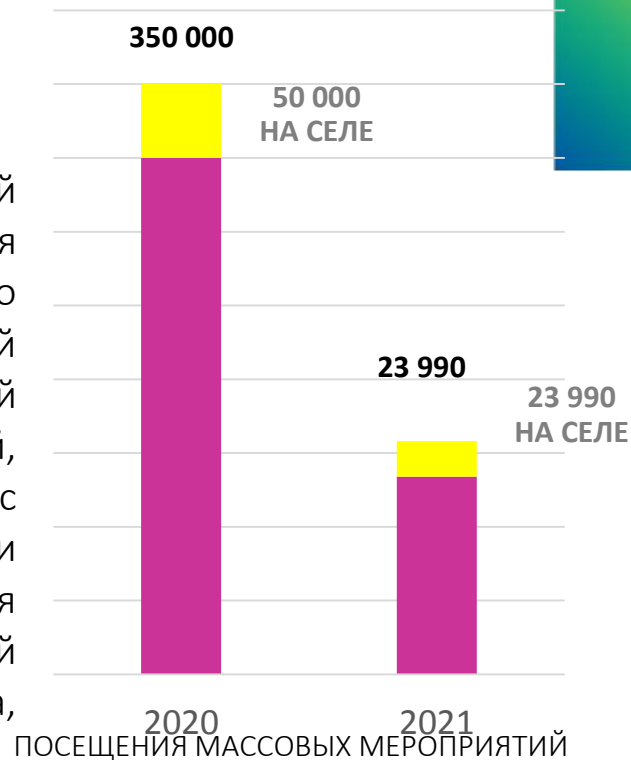




### III ОБЩАЯ ХАРАКТЕРИСТИКА МЕСТНОГО БЮДЖЕТА



Приоритетными направлениями учреждений культуры является реализация потребности творческого самовыражения и творческой самодеятельности людей разных возрастных категорий, в том числе и людей с ограниченными физическими возможностями, организация досуга и развлечений населения Ярцевского района, основанная как на



культурных традициях, так и на введении новых инновационных форм.

Учреждения культуры реализуют широкий спектр услуг, предоставляемых на основе муниципального задания, договоров с юридическими лицами и реализации заказов населения. Услуги учреждения носят интегрированный характер и могут быть представлены в различной форме (массовой, камерной, индивидуальной, интерактивной) и на любой демонстрационной площадке.





### III ОБЩАЯ ХАРАКТЕРИСТИКА МЕСТНОГО БЮДЖЕТА

Доступность услуг, предоставляемых учреждением, обеспечивается гибким и удобным для населения режимом работы, сбалансированным соотношением бесплатных и платных услуг, обеспечивающих финансовую доступность предоставляемых услуг для всех категорий населения.

Ежегодно проводятся праздничные программы, посвященные Дню работников ЖКХ, Дню медицинского работника, Дню металлурга, Дню работников культуры, Дню работников образования, Дню сотрудников органов внутренних дел РФ, Дню работника культуры, Дню работников сельского хозяйства. При подготовке каждой программы работники культуры старались использовать не только новые вокальные и хореографические номера, но и оригинальный сценарий и элементы театрализации. Учреждениями культуры успешно используются новые интересные формы проведения мероприятий, такие как арт-проект, квест, уличный фестиваль, «библиозавалинка», акции: «Ночь в музее», «БиблиоНочь», «Ночь искусств», «Ночь кино».





### III ОБЩАЯ ХАРАКТЕРИСТИКА МЕСТНОГО БЮДЖЕТА

Ежегодно учреждениями культуры проводится свыше 2 741 мероприятия, которые посещают около 134 100 человек. Действует 226 клубных формирований с числом участников 3812. В районе 15 коллективов носят звание «Народный самодеятельный коллектив» и 1 коллектив-звание «Образцовый самодеятельный коллектив». Совершенствуется деятельность библиотек. Из 18 учреждений библиотечной системы доступ к сети Интернет имеют 16 библиотек. В библиотеках успешно действует кафедра православной литературы, 9 клубов и кружков по интересам, 12 центров социально-значимой информации.

В прогнозном периоде будет продолжена работа по обеспечению культурно-досугового обслуживания населения, созданию условий для культурно-творческой деятельности, сохранению и развитию культурно - исторического наследия.

Основные направления в области культуры на 2022 - 2024 годы: обеспечение равного доступа жителей к культурным ценностям, внедрение новых информационных технологий в работу музеев, библиотек, культурно - досуговых учреждений, повышение уровня мероприятий, поиск новых форм, сохранение клубных формирований; расширение работы с детьми и, особенно, с молодежью города и села.





III ОБЩАЯ ХАРАКТЕРИСТИКА МЕСТНОГО БЮДЖЕТА



ОБЪЕМ ИНВЕСТИЦИЙ В  
ОСНОВНОЙ КАПИТАЛ

**822,4 млн. руб.**

СТРУКТУРА ИНВЕСТИЦИЙ В ОСНОВНОЙ КАПИТАЛ  
(млн.руб.)



ООО «ХЛЕБПРОМ»



ЯРЦЕВСКИЙ  
ХЛОПЧАТО -  
БУМАЖНЫЙ  
КОМБИНАТ

ООО «СТК ПК»



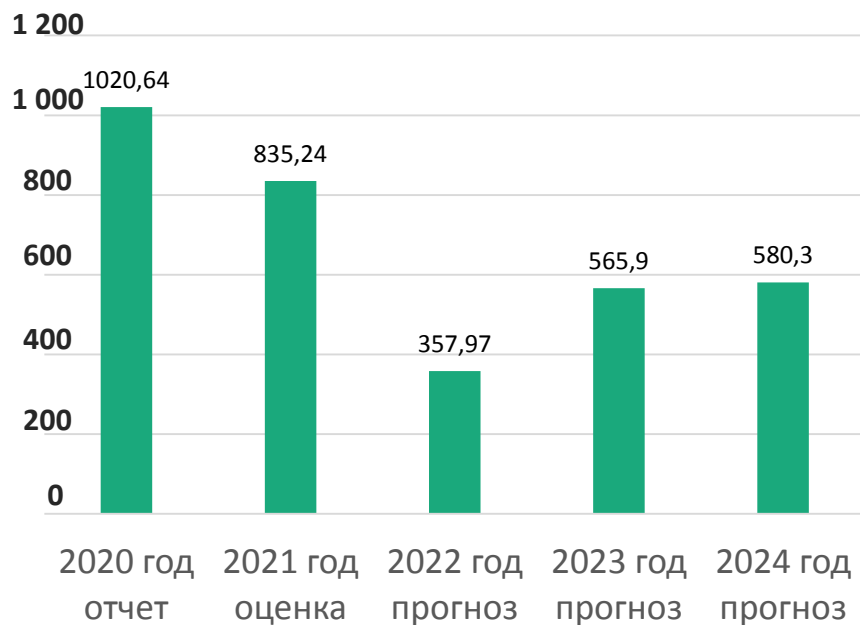
ООО "ТМК - ЯМЗ"





### III ОБЩАЯ ХАРАКТЕРИСТИКА МЕСТНОГО БЮДЖЕТА

#### ДИНАМИКА ОБЪЕМА ИНВЕСТИЦИЙ



Объем инвестиций за 2020 год по крупным и средним предприятиям составил 938,87 млн. руб. (индекс физического объема в сопоставимых ценах – 144,7%), по полному кругу предприятий за счет всех источников финансирования – 1020,64 млн. руб. (индекс физического объема в сопоставимых ценах – 102,23%).

По оценке, в 2021 году на развитие экономики и социальной сферы муниципального образования будут направлены инвестиции в основной капитал по полному кругу предприятий в размере 835,24 млн. рублей (индекс физического объема в сопоставимых ценах – 76,84%). Объем инвестиций за 2021 год по крупным и средним предприятиям оценивается 654,05 млн. руб. (индекс физического объема в сопоставимых ценах – 65,41%). В связи с освоением основных объемов крупных инвестиционных проектов на 2022 год прогнозируется снижение объема инвестиций в основной капитал в сумме 357,97 млн. рублей (индекс физического объема в сопоставимых ценах – 40,17%).

Объем собственных средств предприятий и организаций, направленных на финансирование инвестиций, в 2021 году, по оценке, составит 607,01 млн. рублей, в 2022 году – 217,84 млн. рублей, в 2023 году - 423,34 млн. рублей, в 2024 году – 530,58 млн. рублей. Также для финансирования капитальных вложений в 2021 году будет привлечено средств в сумме 47,04 млн. рублей (в том числе: бюджетные средства – 25,64 млн. рублей, прочие средства – 21,4 млн. рублей), в 2022 году – 34,628 млн. рублей, в 2023 году – 32,557 млн. рублей, в 2024 году – 29,647 млн. рублей.





### III ОБЩАЯ ХАРАКТЕРИСТИКА МЕСТНОГО БЮДЖЕТА

Основную долю в объеме инвестиций в основной капитал в 2022-2024 годах будут занимать инвестиции, направленные на развитие вида экономической деятельности «Обрабатывающие производства».

На развитие производства пищевых продуктов планируется направить инвестиционные вложения в сумме: в 2021 году – 336 млн. рублей, в 2022 году – 15 млн. рублей, в 2023 году – 15 млн. рублей, в 2024 году – 15 млн. рублей. Объем инвестиций по отрасли определяется деятельностью ОАО «Хлебпром» подразделение г. Ярцево, реализующего инвестиционный проект «Расширение производственных мощностей производства цельнозерновых хлебцев в обособленном подразделении г. Ярцево Смоленской области». Мероприятиями проекта предусмотрено строительство дополнительных помещений, приобретение и постановка технологического оборудования в собственное помещение производственного назначения, отработка инноваций.

Для решения поставленных задач предприятие смонтировало линию глазированных хлебцов. Проводятся пуско-наладочные работы с выпуском продукции. Построен переход между участком упаковки безглютенового продукта и участком глазировки, помещение вентиляционной второго этажа участка глазировки. Смонтировано и запущено оборудование приточной вентиляции на этом же участке. Выполнен монтаж газопровода подключения газовых горелок системы вентиляции. Предприятием планируется увеличение выпуска продукции за счет освоения нового ассортимента (хлебцы с различными добавками круп, наполнителей, диабетические хлебцы, глазированные хлебцы и т.д.).





### III ОБЩАЯ ХАРАКТЕРИСТИКА МЕСТНОГО БЮДЖЕТА

В производстве химических веществ и химических продуктов – в 2021 году, по оценке, будут направлены инвестиции в объеме 10 млн. рублей. ТООСП «Воскресенские минеральные удобрения» планирует расширение производства.

В металлургическом производстве освоение инвестиций оценивается в 2021 году в сумме 81,11 млн. рублей по ООО «МТК Ярцевский метзавод», осуществляющему модернизацию производства в рамках реализации инвестиционного проекта. Предприятие планирует заменить изношенное оборудование, оптимизировать использование сырьевых ресурсов и заготовки, оптимизировать технологические и производственные потоки.

В производстве резиновых и пластмассовых изделий освоение инвестиций оценивается в 2021 году в сумме 3,79 млн. рублей. Основную долю в объеме инвестиций в основной капитал занимает ООО «Смит-Ярцево», которое планирует модернизацию производства, приобретение спецтехники и технологического оборудования (заливочной машины на линию малых диаметров, отрезных устройств на 2 и 4-ю экструзионные линии, отрезных пил, обновление парка автотехники (покупка погрузчика)).

В производстве готовых металлических изделий объем инвестиций оценивается в сумме 13,0 млн. руб., которое планирует освоить ООО «ПО Металлист» за счет приобретения технологического оборудования.

В обеспечение электрической энергией, газом и паром; кондиционирование воздуха в 2021 году, по оценке, будут направлены инвестиции в объеме 23,57 млн. рублей, 2022 году -15,44, 2023 году -52,54 и в 2024 году -113,2 млн. руб. Инвестиционные вложения планирует осуществить филиал ОАО «МРСК Центра Смолэнерго» на замену общедомовых электрических счетчиков.

По виду деятельности строительство объем инвестиций планируется в сумме 26 млн. рублей. Инвестиционные вложения планирует осуществить филиал г. Ярцево АО «МТТС». Основная часть средств будет направлена на приобретение дорожной техники (машин, оборудования, транспорта, косилок).







### III ОБЩАЯ ХАРАКТЕРИСТИКА МЕСТНОГО БЮДЖЕТА

По виду деятельности водоснабжение, водоотведение, организация сбора и утилизации отходов, деятельность по ликвидации загрязнений инвестиционные вложения в сумме 46,8 млн. рублей планирует осуществить в 2021 году ООО «Региональные объединенные системы водоснабжения и водоотведения Смоленской области», которое реализует в 2018-2050 годах инвестиционный проект в рамках концессионного соглашения. Сумма инвестиций по проекту 1061,168 млн. руб. За период с 2021 по 2024 годы планируется освоить 167,34 млн. руб. Мероприятия инвестиционной программы направлены на модернизацию, реконструкцию и защиту систем водоснабжения и водоотведения и включают в себя реконструкцию очистных сооружений.

По виду деятельности транспортировка и хранение объем инвестиций в 2021 году планируется в сумме 10,0 млн. рублей. Инвестиционные вложения планируют осуществить Ярцевский филиал СОГБУ «Смоленскавтодор». Основная часть средств будет направлена на приобретение дорожной техники. В сферу «Государственное управление и обеспечение военной безопасности; социальное обеспечение» в 2021 году, по оценке, будет направлено 2,72 млн. рублей, в 2022 году – 6,78 млн. рублей, в 2023-2024 году – 1,6 млн. рублей. Основная часть денежных средств в прогнозном периоде будет освоена в рамках реализации мероприятий муниципальных программ: «Мероприятия по обеспечению безопасности дорожного движения и противодействию терроризму», «Установка и ремонт детских игровых и спортивных площадок», «Мероприятия по строительству систем наружного освещения», «Мероприятия по предупреждению преступлений и правонарушений (приобретение и установка видеокамер, оргтехники)».





### III ОБЩАЯ ХАРАКТЕРИСТИКА МЕСТНОГО БЮДЖЕТА

В сферу в области здравоохранения и социальных услуг в 2021 году планируется вложить 48,2 млн. руб. Основной объем денежных средств освоило ТООП ООО «Фрезениус нефрокеа» г. Ярцево - 45,0 млн. рублей – создан гемодиализный центр, который уже осуществляет свою деятельность.

Предприятия торговли в 2021 году планируют освоить 40,0 млн. рублей на строительство магазинов, приобретение торгово-холодильного оборудования.

Малыми предприятиями муниципального образования планируется вложение инвестиций в объемах: оценка 2021 года – 181,19 млн. рублей, в 2022 году – 105,5 млн. рублей, в 2023 году – 110 млн. рублей, в 2024 году – 20,5 млн. рублей.

В прогнозном периоде 2022 года планируется снижение объема инвестиций по полному кругу предприятий и по крупным и средним предприятиям (357,97 млн. руб., (40,7%) и 252,47 млн. руб. (36,66%) в связи окончанием срока реализации крупных инвестиционных проектов. К концу 2024 года ожидается рост инвестиций по полному кругу предприятий и по крупным и средним предприятиям (580,3 млн. руб., (97,11%) и 559,8 млн. руб. (116,28%)

В условиях предполагаемого сокращения бюджетного финансирования капитальных вложений и удорожания кредитных ресурсов ожидаются структурные изменения источников финансирования инвестиций. В 2020 году, по оценке, доля инвестиций за счет собственных средств превысит 96%.

Объем собственных средств предприятий и организаций, направленных на финансирование инвестиций, в 2021 году, по оценке, составит 607,01 млн. рублей, в 2022 году – 217,84 млн. рублей, в 2023 году - 423,34 млн. рублей, в 2024 году – 530,58 млн. рублей. Также для финансирования капитальных вложений в 2021 году будет привлечено средств в сумме 47,04 млн. рублей (в том числе: бюджетные средства – 25,64 млн. рублей, прочие средства – 21,4 млн. рублей), в 2022 году – 34,628 млн. рублей, в 2023 году – 32,557 млн. рублей, в 2024 году – 29,647 млн. рублей.





## III ОБЩАЯ ХАРАКТЕРИСТИКА МЕСТНОГО БЮДЖЕТА

### ПРИОРИТЕННЫЕ НАПРАВЛЕНИЕ ИНВЕСТИРОВАНИЯ

| <b>АГРОПРОМЫШЛЕННЫЙ КОМПЛЕКС</b>   | <b>ОРГАНИЗАЦИЯ И СТРОИТЕЛЬСТВО ПРОМЫШЛЕННЫХ И ПЕРЕРАБАТЫВАЮЩИХ ПРЕДПРИЯТИЙ</b>  | <b>ЖИЛИЩНОЕ СТРОИТЕЛЬСТВО</b>  |
|--|---|--|
| <ul style="list-style-type: none"><li>Муниципальное образование готово предоставить инвесторам необходимое количество земли для развития овощеводства, растениеводства, животноводства, зерновых культур (пшеница, гречиха, рожь)</li><li>Освоение неиспользуемых земель</li></ul> | <ul style="list-style-type: none"><li>Развитие свободных производственных площадей, ресурсных площадок действующих промышленных предприятий, а также зданий и сооружений предприятий, находящихся в трудном финансово-экономическом положении</li><li>Создание предприятий по переработке древесины и изделий из дерева</li></ul> | <ul style="list-style-type: none"><li>В районе сформированы инвестиционные площадки под комплексную застройку индивидуальными и многоэтажными жилыми домами:<ul style="list-style-type: none"><li>площадью 30,5 га, расположена в микрорайоне Пологи для комплексного индивидуального жилищного строительства;</li><li>площадью 22,0 га, расположена в 12 микрорайоне, для комплексного многоэтажного строительства.</li></ul></li></ul> |



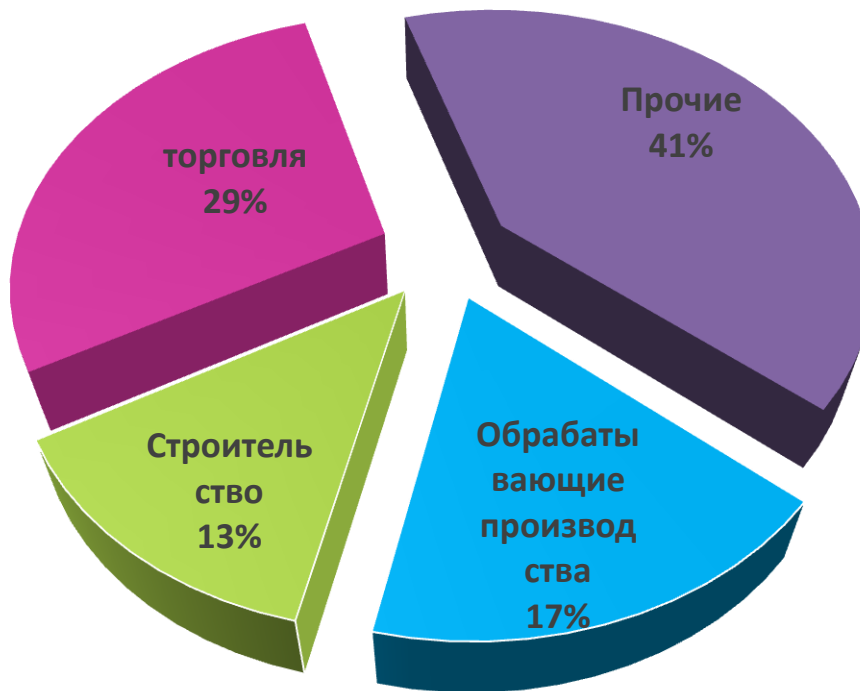


## III ОБЩАЯ ХАРАКТЕРИСТИКА МЕСТНОГО БЮДЖЕТА

# 622

ЧИСЛО СУБЪЕКТОВ МАЛОГО  
И СРЕДНЕГО  
ПРЕДПРИНИМАТЕЛЬСТВА

СТРУКТУРА СУБЪЕКТОВ МАЛОГО И СРЕДНЕГО  
ПРЕДПРИНИМАТЕЛЬСТВА ПО СФЕРАМ ДЕЯТЕЛЬНОСТИ, %



178

ТОРГОВЛЯ

108

ОБРАБАТЫВАЮЩИЕ  
ПРОИЗВОДСТВА

83

СТРОИТЕЛЬСТВО

253

ПРОЧИЕ ВИДЫ





## III ОБЩАЯ ХАРАКТЕРИСТИКА МЕСТНОГО БЮДЖЕТА

Основными направлениями бюджетной политики муниципального образования на 2022 год и плановый период 2023 и 2024 годов являются:

- повышение эффективности бюджетных расходов, формирование бюджетных параметров исходя из необходимости безусловного исполнения действующих расходных обязательств осуществления взвешенного подхода к принятию новых расходных обязательств;
- привлечение дополнительных финансовых ресурсов из других бюджетов бюджетной системы (в виде субсидий и иных межбюджетных трансфертов) путем соблюдения условий участия в мероприятиях областных и государственных программ;
- повышение прозрачности местного бюджета и бюджетного процесса, открытости и доступности информации для населения путем регулярного размещения материалов «Бюджет для граждан» на официальном сайте Администрации муниципального образования в информационно-телекоммуникационной сети «Интернет»;
- создание условий для повышения качества предоставления муниципальных услуг; повышение эффективности процедур проведения закупок для обеспечения муниципальных нужд;
- приоритизация мероприятий, реализуемых в рамках муниципальных программ и непрограммных направлениях деятельности, с целью достижения целей и результатов региональных проектов, направленных на реализацию национальных проектов.





## III ОБЩАЯ ХАРАКТЕРИСТИКА МЕСТНОГО БЮДЖЕТА

- сохранение всех социальных выплат и их установление исходя из критериев адресности, нуждаемости и уточненной численности получателей;
- выполнение плана мероприятий по росту доходов бюджета, оптимизации расходов и сокращению государственного долга в целях оздоровления государственных финансов Смоленской области на период до 2024 года;
- сохранение достигнутых соотношений к среднемесячному доходу от трудовой деятельности средней заработной платы отдельных категорий работников бюджетной сферы, поименованных в указах Президента Российской Федерации;
- поддержание объема муниципального долга на экономически безопасном уровне, минимизация затрат на обслуживание муниципального долга, своевременное и безусловное исполнение принимаемых обязательств;
- приоритизация мероприятий, реализуемых в рамках муниципальных программ и непрограммных направлениях деятельности, с целью достижения целей и результатов региональных проектов, направленных на реализацию национальных проектов.





## III ОБЩАЯ ХАРАКТЕРИСТИКА МЕСТНОГО БЮДЖЕТА

Основными целями налоговой политики на 2022 год и плановый период 2023 и 2024 годов остаются обеспечение сбалансированности и бюджетной устойчивости бюджета района с учетом текущей экономической ситуации, увеличение налогового потенциала посредством стимулирования развития новых производств и поддержки инвестиционной активности хозяйствующих субъектов, реализация мер, направленных на повышение собираемости налогов и сборов, снижение масштабов уклонения от уплаты налогов.

Основными направлениями налоговой политики муниципального образования на ближайшую перспективу будут являться:

- создание благоприятных условий для обеспечения инвестиционной привлекательности муниципального образования, поддержка хозяйствующих субъектов в целях реализации инвестиционных проектов на территории муниципального образования, оказывающих влияние на рост налогового потенциала;
- содействие развитию субъектов малого и среднего предпринимательства путем предоставления муниципальных преференций, увеличения доли годового стоимостного объема договоров, заключенных Администрацией муниципального образования «Ярцевский район» Смоленской области с субъектами малого и среднего предпринимательства по результатам закупок, участниками которых являются только субъекты малого и среднего предпринимательства;
- создание благоприятных условий для расширения производства, организации новых рабочих мест;





## III ОБЩАЯ ХАРАКТЕРИСТИКА МЕСТНОГО БЮДЖЕТА

- проведение разъяснительной работы по привлечению индивидуальных предпринимателей к применению патентной системы налогообложения;
- повышение объемов поступлений налога на доходы физических лиц: легализация «теневого» заработной платы, проведение мероприятий по сокращению задолженности по налогу на доходы физических лиц;
- проведение мероприятий по повышению эффективности управления муниципальной собственностью, в том числе за счет повышения качества претензионно-исковой работы с неплательщиками;
- актуализация работы по расширению налоговой базы по имущественным налогам путем выявления и включения в налогооблагаемую базу недвижимого имущества и земельных участков, которые до настоящего времени не зарегистрированы или зарегистрированы с указанием неполных (неактуальных) сведений, необходимых для исчисления налогов;
- продолжение работы по созданию условий для развития малых форматов торговли в муниципальном образовании «Ярцевский район» Смоленской области, в том числе легализации незаконно установленных нестационарных торговых объектов, что в свою очередь обеспечит рост неналоговых поступлений в местный бюджет.







III ОБЩАЯ ХАРАКТЕРИСТИКА МЕСТНОГО БЮДЖЕТА

НАСЕЛЕНИЕ НА 01.01.2021 Г. – 49 324 ЧЕЛОВЕКА

ДОХОДЫ

- НАЛОГОВЫЕ ДОХОДЫ;
- НЕ НАЛОГОВЫЕ ДОХОДЫ;
- БЕЗВОЗМЕЗДНЫЕ ПОСТУПЛЕНИЯ;

18,97  
ТЫС. РУБ.

2022 ГОД

РАСХОДЫ

- СОЦИАЛЬНОЕ ОБЕСПЕЧЕНИЕ;
- ОБРАЗОВАНИЕ;
- КУЛЬТУРА;
- СПОРТ;

18,97  
ТЫС. РУБ.





# ОСНОВНЫЕ ПАРАМЕТРЫ БЮДЖЕТА

## МО «ЯРЦЕВСКИЙ РАЙОН» СМОЛЕНСКОЙ ОБЛАСТИ

|                             | 2021               | 2022               | 2023             | 2024             |
|-----------------------------|--------------------|--------------------|------------------|------------------|
| ДОХОДЫ<br>ВСЕГО, ТЫС. РУБ.  | <b>982 098,5</b>   | <b>1 114 403,4</b> | <b>944 348,5</b> | <b>931 970,4</b> |
| РАСХОДЫ<br>ВСЕГО, ТЫС. РУБ. | <b>1 014 484,7</b> | <b>1 118 758,1</b> | <b>944 348,5</b> | <b>931 970,4</b> |
| ДЕФИЦИТ ТЫС.<br>РУБ.        | <b>- 32 386,2</b>  | <b>- 4 354,7</b>   | <b>0,0</b>       | <b>0,0</b>       |

БЮДЖЕТ МО «ЯРЦЕВСКИЙ  
РАЙОН НА 2022 ГОД»

БЮДЖЕТ МО «ЯРЦЕВСКИЙ  
РАЙОН НА 2023 ГОД»

БЮДЖЕТ МО «ЯРЦЕВСКИЙ  
РАЙОН НА 2024 ГОД»





# ОСНОВНЫЕ ПАРАМЕТРЫ БЮДЖЕТА

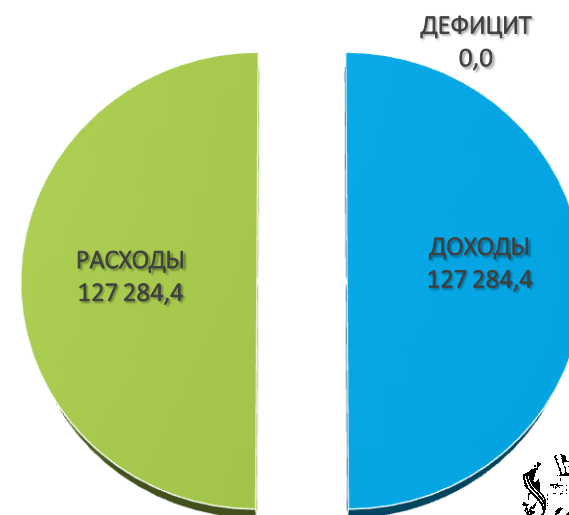
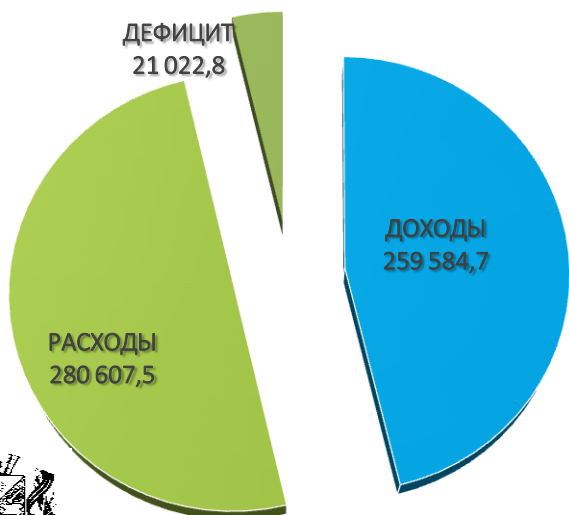
## МО «ЯРЦЕВСКОЕ ГОРОДСКОЕ ПОСЕЛЕНИЕ»

|                             | 2021             | 2022              | 2023             | 2024             |
|-----------------------------|------------------|-------------------|------------------|------------------|
| ДОХОДЫ<br>ВСЕГО, ТЫС. РУБ.  | <b>219 485,2</b> | <b>259 584,7</b>  | <b>124 826,2</b> | <b>127 284,4</b> |
| РАСХОДЫ<br>ВСЕГО, ТЫС. РУБ. | <b>226 916,3</b> | <b>280 607,5</b>  | <b>124 826,2</b> | <b>127 284,4</b> |
| ДЕФИЦИТ ТЫС. РУБ.           | <b>-7 431,1</b>  | <b>- 21 022,8</b> | <b>0,0</b>       | <b>0,0</b>       |

БЮДЖЕТ МО «ЯРЦЕВСКОЕ ГРООДСКОЕ ПОСЕЛЕНИЕ» НА 2022 ГОД

БЮДЖЕТ МО «ЯРЦЕВСКОЕ ГРООДСКОЕ ПОСЕЛЕНИЕ» НА 2023 ГОД

БЮДЖЕТ МО «ЯРЦЕВСКОЕ ГРООДСКОЕ ПОСЕЛЕНИЕ» НА 2024 ГОД





## IV ДОХОДЫ БЮДЖЕТА

**Доходы бюджета** – это безвозмездные и безвозвратные поступления денежных средств в бюджет.

# ДОХОДЫ БЮДЖЕТА:

### НАЛОГОВЫЕ ДОХОДЫ

Поступления от уплаты налогов, установленных Налоговым кодексом Российской Федерации, например:

- налог на доходы физических лиц;
- налоги на совокупный доход;
- налоги на игорный бизнес;
- налог на добычу полезных ископаемых;
- госпошлина;
- акцизы по подакцизным товарам

### НЕНАЛОГОВЫЕ ДОХОДЫ

Поступления от уплаты пошлин и сборов, установленных законодательством, а также штрафов за нарушение законодательства, например:

- доходы от сдачи в аренду имущества;
- плата за негативное воздействие на окружающую среду;
- штрафы;
- доходы, получаемые в виде арендной платы за земельные участки.

### БЕЗВОЗМЕЗДНЫЕ ПОСТУПЛЕНИЯ

Поступления от других бюджетов бюджетной системы (межбюджетные трансферты).





## IV ДОХОДЫ БЮДЖЕТА

# ДОХОДЫ БЮДЖЕТА:

### НАЛОГОВЫЕ ДОХОДЫ

Поступления от уплаты налогов, установленных Налоговым кодексом Российской Федерации, например:

- налог на доходы физических лиц;
- налоги на совокупный доход;
- налог на имущество;
- акцизы по подакцизным товарам
- земельный налог

### НЕНАЛОГОВЫЕ ДОХОДЫ

Поступления от эксплуатации и использования имущества, оказания платных услуг, реализации имущества например:

- доходы от сдачи в аренду имущества и земельных участков;
- плата за пользование жилым помещением по договорам социального найма;
- доходы от продажи имущества и земельных участков;
- штрафы

### БЕЗВОЗМЕЗДНЫЕ ПОСТУПЛЕНИЯ

Поступления от других бюджетов бюджетной системы (межбюджетные трансферты).

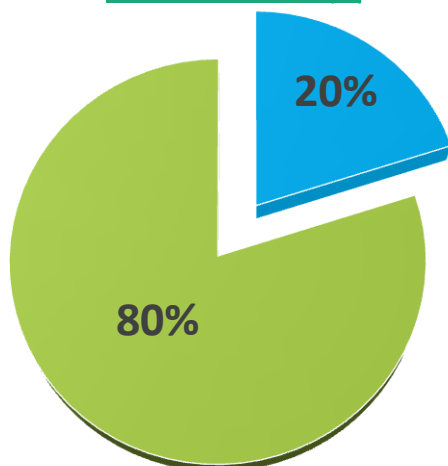




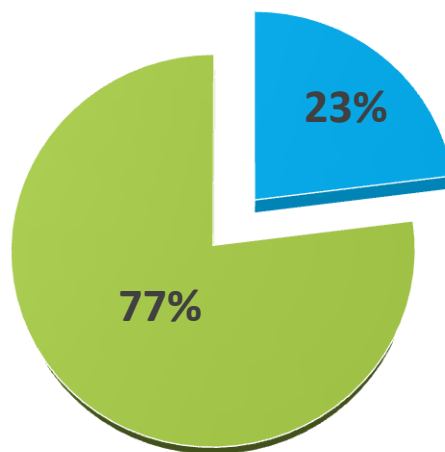
## МО «ЯРЦЕВСКИЙ РАЙОН»

|  | 2021             | 2022             | 2023             | 2024             |
|--|------------------|------------------|------------------|------------------|
| НАЛОГОВЫЕ ДОХОДЫ,<br>ТЫС. РУБ.;          | <b>193 138,2</b> | <b>212 578,6</b> | <b>207 060,6</b> | <b>216 619,0</b> |
| НЕНАЛОГОВЫЕ ДОХОДЫ,<br>ТЫС. РУБ.;        | <b>12 215,1</b>  | <b>11 052,6</b>  | <b>10 588,8</b>  | <b>11 012,1</b>  |
| БЕЗВОЗМЕЗДНЫЕ<br>ПОСТУПЛЕНИЯ, ТЫС. РУБ.; | <b>776745,2</b>  | <b>890 772,2</b> | <b>726 699,1</b> | <b>704 339,2</b> |

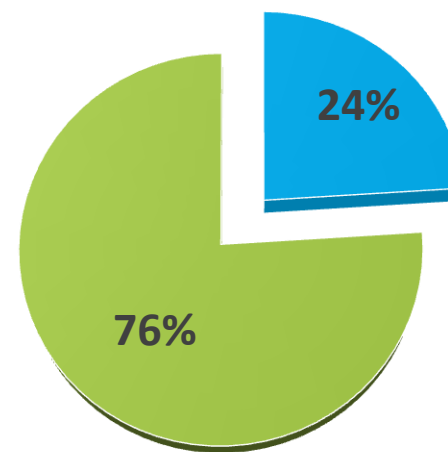
НА 2022 ГОД





НА 2023 ГОД



НА 2024 ГОД



 НАЛОГОВЫЕ И НЕНАЛОГОВЫЕ ДОХОДЫ ;  
 БЕЗВОЗМЕЗДНЫЕ ПОСТУПЛЕНИЯ;





## МО «ЯРЦЕВСКИЙ РАЙОН»

### НАЛОГОВЫЕ ДОХОДЫ (ТЫС. РУБ.)

НАЛОГ НА ДОХОДЫ ФИЗИЧЕСКИХ ЛИЦ (НДФЛ)

НАЛОГИ НА СОВОКУПНЫЙ ДОХОД

НАЛОГ НА ИГОРНЫЙ БИЗНЕС

НАЛОГ НА ДОБЫЧУ ПОЛЕЗНЫХ ИСКОПАЕМЫХ

ГОСПОШЛИНА

АКЦИЗЫ ПО ПОДАКЦИЗНЫМ ТОВАРАМ

ЗАДОЛЖЕННОСТЬ И ПЕРЕРАСЧЕТЫ ПО ОТМЕНЕННЫМ  
НАЛОГАМ И СБОРАМ

2021

2022

2023

2024

165 684,2

182 668,2

179 476,0

188 016,7

19 610,7

18 609,8

16 892,9

17 504,9

168,0

168,0

168,0

168,0

256,2

1 256,2

266,4

277,1

6700,8

9 147,2

9 512,5

9 892,4

712,1

729,2

744,8

759,9

6,2

0,0

0,0

0,0

193 138,2

212 578,6

207 060,6

216 619,0

2022

НДФЛ  
85,9%

Акцизы  
0,3%

Гопошли  
на  
4,3%

Налог на  
игорный  
бизнес  
0,1%

Налог на  
добычу  
полезны  
х  
ископае  
мых  
0,6%

Налог на  
совокупн  
ый доход  
8,8%

2023

НДФЛ  
86,7%

Акцизы  
0,4%

Гопошли  
на  
4,6%

Налог на  
игорный  
бизнес  
0,1%

Налог на  
добычу  
полезны  
х  
ископае  
мых  
0,1%

Налог на  
совокупн  
ый доход  
8,2%

2024

НДФЛ  
86,8%

Акцизы  
0,4%

Гопошли  
на  
4,6%

Налог на  
игорный  
бизнес  
0,1%

Налог на  
добычу  
полезны  
х  
ископае  
мых  
0,1%

Налог на  
совокупн  
ый доход  
8,1%





## МО «ЯРЦЕВСКИЙ РАЙОН»

### НЕНАЛОГОВЫЕ ДОХОДЫ (ТЫС. РУБ.)

|   | 2021            | 2022            | 2023            | 2024            |
|---|-----------------|-----------------|-----------------|-----------------|
| ДОХОДЫ ОТ СДАЧИ В АРЕНДУ ИМУЩЕСТВА                      | 1 147,1         | 1 182,6         | 1 229,9         | 1 279,1         |
| ДОХОДЫ ОТ СДАЧИ В АРЕНДУ ЗЕМЕЛЬНЫХ УЧАСТКОВ             | 4 885,6         | 5 081,0         | 5 284,3         | 5 495,7         |
| ПРОЧИЕ ДОХОДЫ ОТ ИСПОЛЬЗОВАНИЯ ИМУЩЕСТВА                | 218,0           | 292,4           | 303,3           | 315,4           |
| ПЛАТЕЖИ ЗА НЕГАТИВНОЕ ВОЗДЕЙСТВИЕ НА ОКРУЖАЮЩУЮ СРЕДУ   | 3 276,5         | 2 551,7         | 2 653,7         | 2 759,8         |
| ДОХОДЫ ОТ ПРОДАЖИ МАТЕРИАЛЬНЫХ И НЕМАТЕРИАЛЬНЫХ АКТИВОВ | 1 500,7         | 800,0           | 0,0             | 0,0             |
| ШТРАФЫ, САНКЦИИ, ВОЗМЕЩЕНИЕ УЩЕРБА                      | 1 080,8         | 1 144,9         | 1 117,6         | 1 162,1         |
| ПРОЧИЕ НЕНАЛОГОВЫЕ ДОХОДЫ                               | 106,4           | 0,0             | 0,0             | 0,0             |
| <b>Итого</b>  | <b>12 215,1</b> | <b>11 052,6</b> | <b>10 588,8</b> | <b>11 012,1</b> |

### НА 2022 ГОД



### НА 2023 ГОД



### НА 2024 ГОД



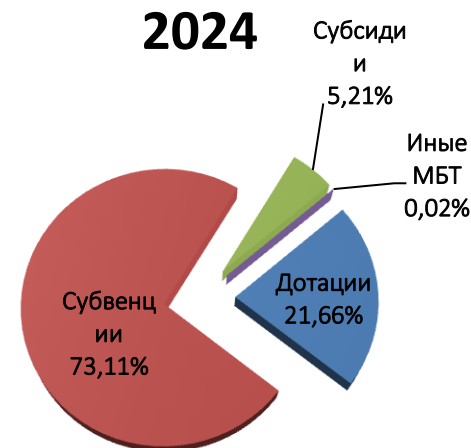
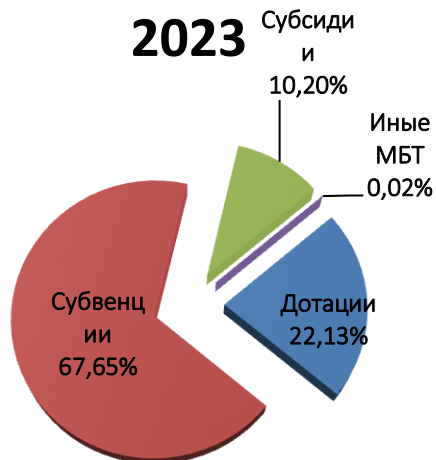
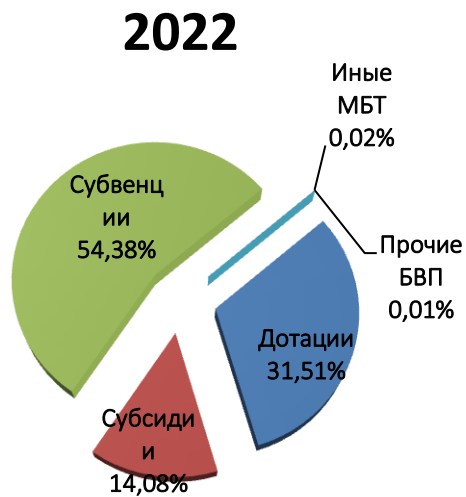




### IV ДОХОДЫ БЮДЖЕТА

#### МЕЖБЮДЖЕТНЫЕ ТРАНСФЕРТЫ (БЕЗВОЗМЕЗДНЫЕ ПОСТУПЛЕНИЯ), (ТЫС. РУБ.)

|   | 2021             | 2022             | 2023             | 2024             |
|---|------------------|------------------|------------------|------------------|
| СУБВЕНЦИИ (предоставляются на финансирование «переданных» другим публично-правовым образованиям полномочий)   | 450 658,5        | 484 401,3        | 491 637,4        | 514 927,4        |
| СУБСИДИИ (предоставляются на условиях долевого софинансирования расходов других бюджетов)                     | 81 940,0         | 125 412,3        | 74 090,2         | 36 717,0         |
| ДОТАЦИИ (предоставляются без определения конкретной цели их использования)                                    | 230 312,0        | 280 689,3        | 160 819,0        | 152 537,0        |
| ИНЫЕ межбюджетные трансферты  | 13 886,1         | 147,3            | 152,4            | 157,8            |
| Прочие безвозмездные поступления  | 0,0              | 122,0            | 0,0              | 0,0              |
| Возврат остатков субсидий, субвенций и иных межбюджетных трансфертов, имеющих целевое назначение, прошлых лет | -51,4            | 0,0              | 0,0              | 0,0              |
| <b>ВСЕГО:</b>   | <b>776 745,2</b> | <b>890 772,2</b> | <b>726 699,1</b> | <b>704 339,2</b> |

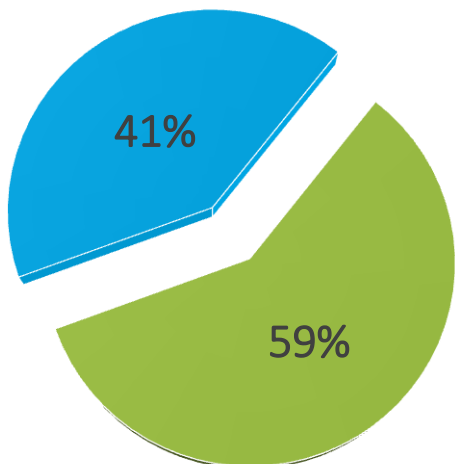




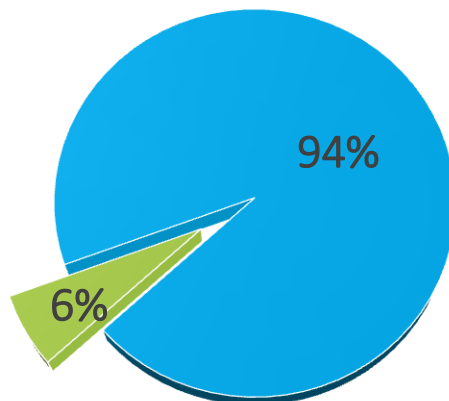
## МО «ЯРЦЕВСКОЕ ГОРОДСКОЕ ПОСЕЛЕНИЕ»

|  | 2021             | 2022             | 2023             | 2024             |
|--|------------------|------------------|------------------|------------------|
| НАЛОГОВЫЕ ДОХОДЫ,<br>ТЫС. РУБ.;          | <b>88 850,4</b>  | <b>95 223,5</b>  | <b>104 915,2</b> | <b>109 121,7</b> |
| НЕНАЛОГОВЫЕ ДОХОДЫ,<br>ТЫС. РУБ.;        | <b>12 563,1</b>  | <b>11 884,8</b>  | <b>12 270,8</b>  | <b>12 761,6</b>  |
| БЕЗВОЗМЕЗДНЫЕ<br>ПОСТУПЛЕНИЯ, ТЫС. РУБ.; | <b>118 071,7</b> | <b>152 476,4</b> | <b>7 640,2</b>   | <b>5 401,1</b>   |

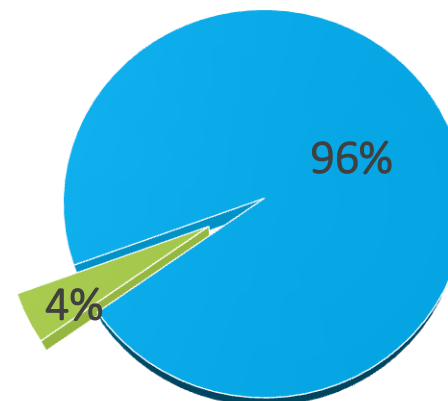
НА 2022 ГОД



НА 2023 ГОД



НА 2024 ГОД



■ НАЛОГОВЫЕ И НЕНАЛОГОВЫЕ ДОХОДЫ ;  
■ БЕЗВОЗМЕЗДНЫЕ ПОСТУПЛЕНИЯ;

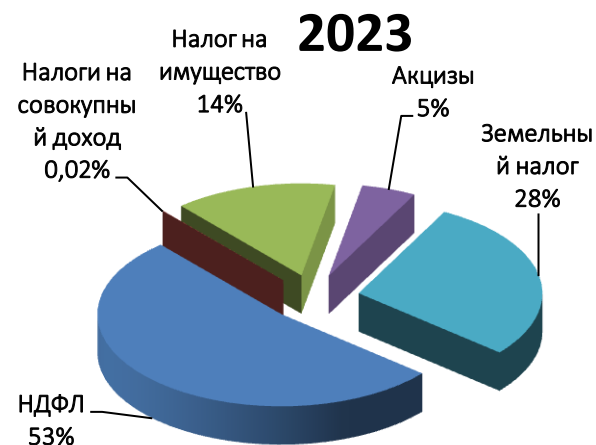
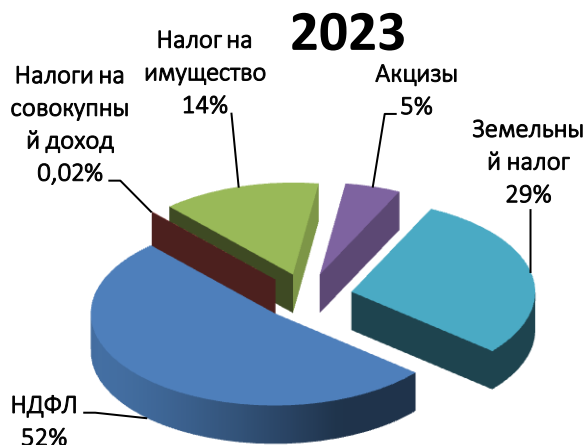
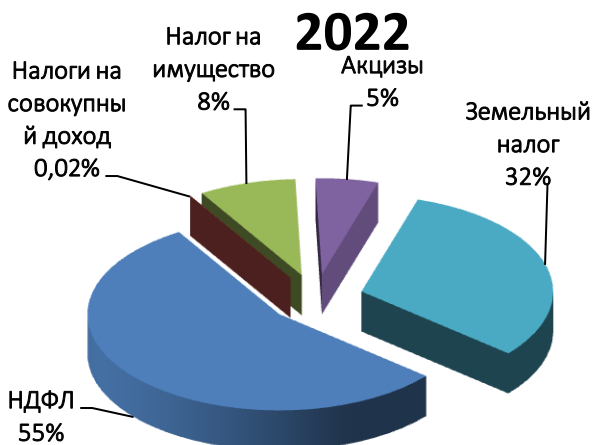




## МО «ЯРЦЕВСКОЕ ГОРОДСКОЕ ПОСЕЛЕНИЕ»

### НАЛОГОВЫЕ ДОХОДЫ (ТЫС. РУБ.)

|                                       | 2021            | 2022            | 2023             | 2024             |
|---------------------------------------|-----------------|-----------------|------------------|------------------|
| НАЛОГ НА ДОХОДЫ ФИЗИЧЕСКИХ ЛИЦ (НДФЛ) | 50 473,6        | 52 492,6        | 54 677,7         | 57 279,9         |
| НАЛОГИ НА СОВОКУПНЫЙ ДОХОД            | 22,5            | 23,1            | 24,4             | 26,0             |
| НАЛОГ НА ИМУЩЕСТВО                    | 9 297,2         | 7 816,0         | 14 670,1         | 15 613,4         |
| АКЦИЗЫ ПО ПОДАКЦИЗНЫМ ТОВАРАМ         | 4 912,5         | 5 029,3         | 5 137,3          | 5 241,7          |
| ЗЕМЕЛЬНЫЙ НАЛОГ                       | 24 140,0        | 29 862,5        | 30 405,7         | 30 960,7         |
| <b>Итого</b>                          | <b>88 850,4</b> | <b>95 223,5</b> | <b>104 915,2</b> | <b>109 121,7</b> |





## МО «ЯРЦЕВСКОЕ ГОРОДСКОЕ ПОСЕЛЕНИЕ»

### НЕНАЛОГОВЫЕ ДОХОДЫ (ТЫС. РУБ.)

ДОХОДЫ ОТ СДАЧИ В АРЕНДУ ИМУЩЕСТВА

2021

2022

2023

2024

3 879,8

5 027,7

5 228,8

5 438,0

ДОХОДЫ ОТ ПРИВАТИЗАЦИИ

86,0

86,0

0,0

0,0

ДОХОДЫ ОТ СДАЧИ В АРЕНДУ ЗЕМЕЛЬНЫХ УЧАСТКОВ

4 208,1

4 376,4

4 551,5

4 733,6

ДОХОДЫ ОТ ОКАЗАНИЯ ПЛАТНЫХ УСЛУГ

21,9

25,4

26,4

27,5

ДОХОДЫ ОТ ЭКСПЛУАТАЦИИ АВТОМОБИЛЬНЫХ ДОРОГ

551,5

228,6

237,7

247,2

ДОХОДЫ ОТ ПРОДАЖИ МАТЕРИАЛЬНЫХ И НЕМАТЕРИАЛЬНЫХ АКТИВОВ

1 628,1

0,0

0,0

0,0

ПЛАТА, ПОСТУПАЮЩАЯ В РАМКАХ ДОГОВОРОВ ЗА ПРЕДОСТАВЛЕНИЕ ПРАВА НА РАЗМЕЩЕНИЕ И ЭКСПЛУАТАЦИЮ НЕСТАЦИОНАРНОГО ТОРГОВОГО ОБЪЕКТА

8,3

16,4

17,1

17,7

ПРОЧИЕ ДОХОДЫ ОТ ИСПОЛЬЗОВАНИЯ ИМУЩЕСТВА

2 170,2

2 116,0

2 200,7

2 288,7

ШТРАФЫ, САНКЦИИ, ВОЗМЕЩЕНИЕ УЩЕРБА

9,2

8,3

8,6

8,9

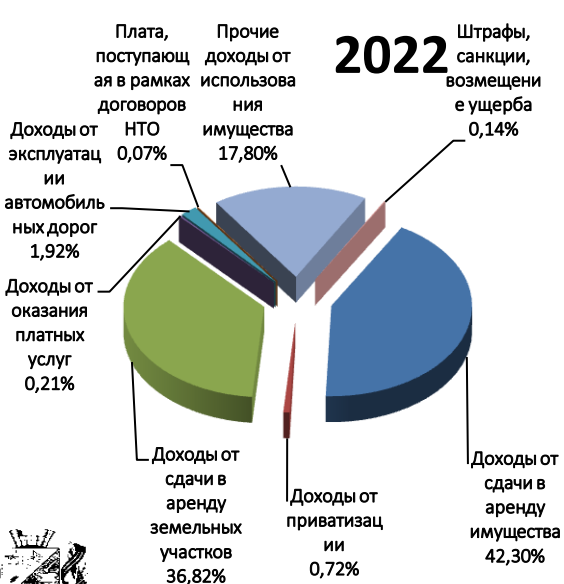
12 563,1

11 884,8

12 270,8

12 761,6

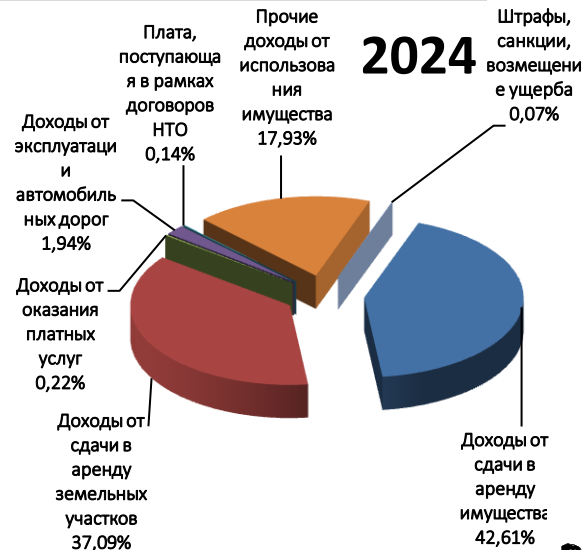
2022



2023



2024



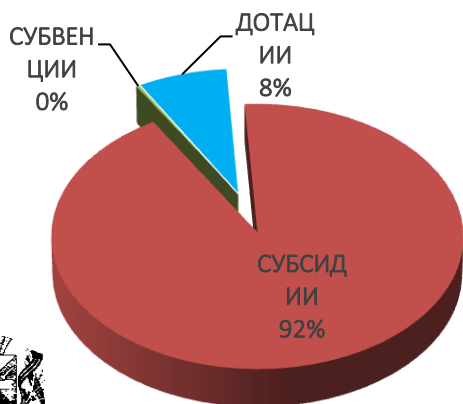


## МО «ЯРЦЕВСКОЕ ГОРОДСКОЕ ПОСЕЛЕНИЕ»

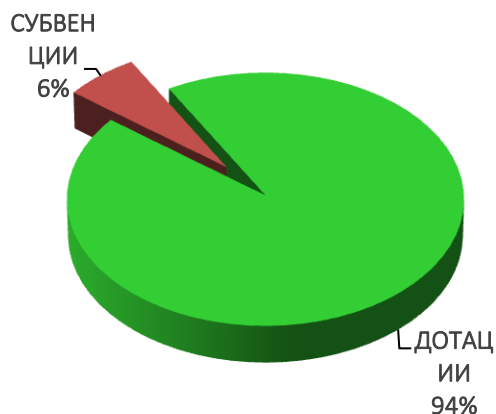
### МЕЖБЮДЖЕТНЫЕ ТРАНФЕРТЫ (БЕЗВОЗМЕЗДНЫЕ ПОСТУПЛЕНИЯ), (ТЫС. РУБ.)

|   | 2021             | 2022             | 2023           | 2024           |
|---|------------------|------------------|----------------|----------------|
| СУБВЕНЦИИ (предоставляются на финансирование «переданных» другим публично-правовым образованиям полномочий) | 0,0              | 478,6            | 478,6          | 478,6          |
| СУБСИДИИ (предоставляются на условиях долевого софинансирования расходов других бюджетов)                   | 80 421,7         | 140 771,2        | 0,0            | 0,0            |
| ДОТАЦИИ (предоставляются без определения конкретной цели их использования)                                  | 12 856,4         | 11 226,6         | 7 161,6        | 4 922,5        |
|   | <b>118 071,7</b> | <b>152 476,4</b> | <b>7 640,2</b> | <b>5 401,1</b> |

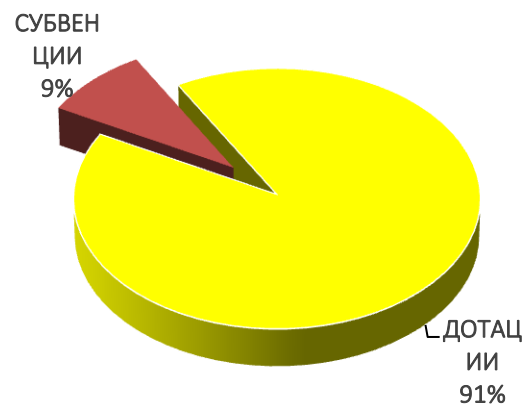
НА 2022 ГОД



НА 2023 ГОД



НА 2024 ГОД





## V РАСХОДЫ БЮДЖЕТА

**Расходы бюджета** – денежные средства, направляемые на финансовое обеспечение задач и функций государства и местного самоуправления.

### КЛАССИФИКАЦИЯ РАСХОДОВ БЮДЖЕТА:

#### ФУНКЦИОНАЛЬНАЯ

классификация отражает направление средств бюджета на выполнение основных функций государства (раздел – подраздел - целевые статьи - виды расходов)

#### ВЕДОМСТВЕННАЯ

классификация расходов бюджета непосредственно связана со структурой управления, она отображает группировку юридических лиц, получающих бюджетные средства (главные распорядители средств бюджета)

#### ЭКОНОМИЧЕСКАЯ

классификация показывает деление расходов государства на текущие, капитальные, а также на выплату заработной платы, на материальные затраты, на приобретение товаров и услуг (категория расходов – группы – предметные статьи – подстатьи)



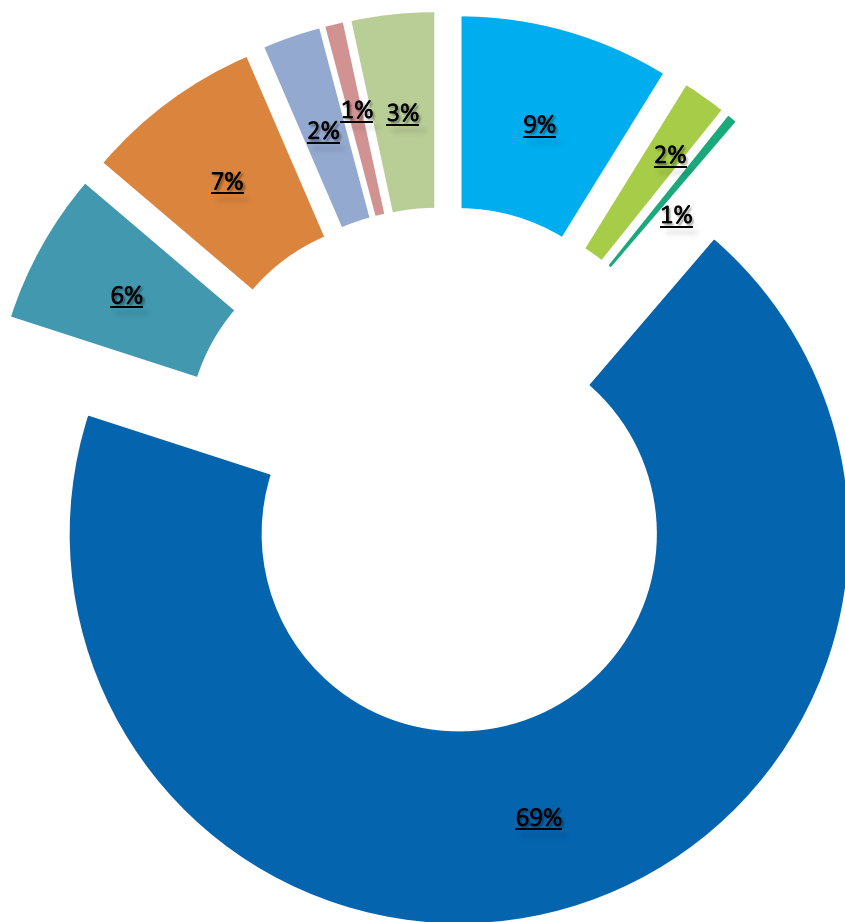


| ТЫС., РУБ.   | 2021        | 2022        | 2023      | 2024      |
|--|-------------|-------------|-----------|-----------|
| ОБЩЕГОСУДАРСТВЕННЫЕ ВОПРОСЫ  | 95 811,8    | 98 694,9    | 89 051,8  | 89 358,7  |
| НАЦИОНАЛЬНАЯ ЭКОНОМИКА   | 13 025,5    | 21 412,5    | 15 100,5  | 6 759,9   |
| ЖИЛИЩНО-КОМУНАЛЬНОЕ<br>ХОЗЯЙСТВО   | 6 405,9     | 6 071,9     | 5 594,1   | 5 812,6   |
| ОБРАЗОВАНИЕ  | 691 738,9   | 768 679,6   | 651 998,4 | 638 765,5 |
| КУЛЬТУРА И КИНЕМАТОГРАФИЯ  | 73 102,4    | 69 683,5    | 48 238,3  | 48 324,4  |
| СОЦИАЛЬНАЯ ПОЛИТИКА  | 60 626,7    | 81 655,7    | 71 861,8  | 72 024,9  |
| ФИЗИЧЕСКАЯ КУЛЬТУРА И СПОРТ  | 25 142,5    | 26 415,8    | 20 815,0  | 21 565,0  |
| ОБСЛУЖИВАНИЕ ГОСУДАРСТВЕННОГО<br>И МУНИЦИПАЛЬНОГО ДОЛГА  | 10 788,0    | 8 184,0     | 197,6     | 197,6     |
| МЕЖБЮДЖЕТНЫЕ ТРАНСФЕРТЫ<br>ОБЩЕГО ХАРАКТЕРА БЮДЖЕТАМ<br>СУБЪЕКТОВ РОССИЙСКОЙ<br>ФЕДЕРАЦИИ И МУНИЦИПАЛЬНЫХ<br>ОБРАЗОВАНИЙ | 37 843,0    | 37 960,2    | 32 021,0  | 30 151,8  |
| УСЛОВНО УТВЕРЖДЕННЫЕ РАСХОДЫ   | 0,0         | 0,0         | 9 470,0   | 19 010,0  |
|  | 1 014 484,7 | 1 118 758,1 | 944 348,5 | 931 970,4 |





### V РАСХОДЫ БЮДЖЕТА



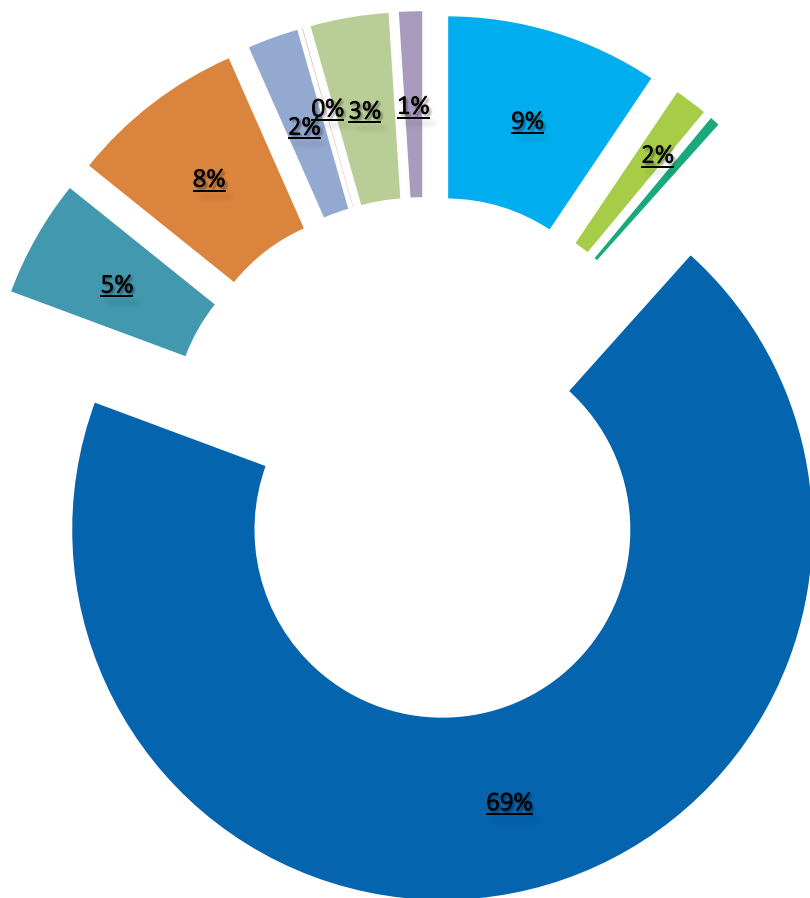
- ОБЩЕГОСУДАРСТВЕННЫЕ ВОПРОСЫ - 98 694,9 тыс. руб.
- НАЦИОНАЛЬНАЯ ЭКОНОМИКА - 21 412,5 тыс. руб.
- ЖИЛИЩНО-КОМУНАЛЬНОЕ ХОЗЯЙСТВО - 6 071,9 тыс. руб.
- ОБРАЗОВАНИЕ - 768 679,6 тыс. руб.
- КУЛЬТУРА И КИНЕМАТОГРАФИЯ - 69 683,5 тыс. руб.
- СОЦИАЛЬНАЯ ПОЛИТИКА - 81 655,7 тыс. руб.
- ФИЗИЧЕСКАЯ КУЛЬТУРА И СПОРТ - 26 415,8 тыс.руб.
- ОБСЛУЖИВАНИЕ ГОСУДАРСТВЕННОГО ИМУНИЦИПАЛЬНОГО ДОЛГА - 8 184,0 тыс.руб.
- МЕЖБЮДЖЕТНЫЕ ТРАНСФЕРТЫ ОБЩЕГО ХАРАКТЕРА БЮДЖЕТАМ СУБЪЕКТОВ РОССИЙСКОЙ ФЕДЕРАЦИИ И МУНИЦИПАЛЬНЫХ ОБРАЗОВАНИЙ - 37 960,2 тыс. руб.







### V РАСХОДЫ БЮДЖЕТА

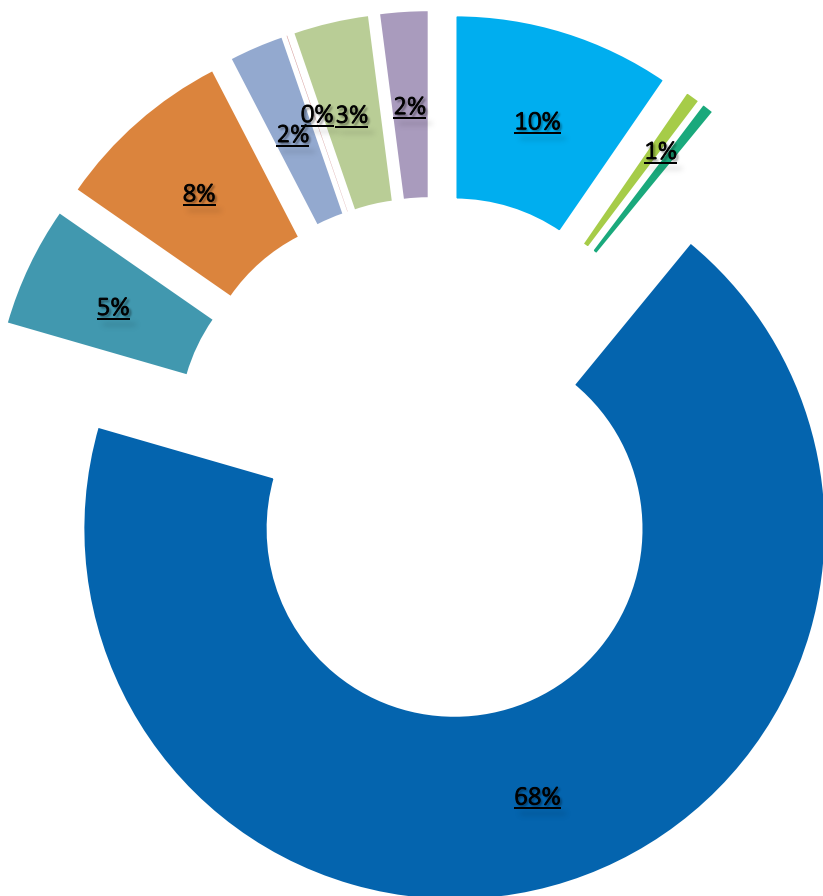


- ОБЩЕГОСУДАРСТВЕННЫЕ ВОПРОСЫ - 89 051,8 тыс. руб.
- НАЦИОНАЛЬНАЯ ЭКОНОМИКА - 15 100,5 тыс. руб.
- ЖИЛИЩНО-КОМУНАЛЬНОЕ ХОЗЯЙСТВО - 5 594,1 тыс. руб.
- ОБРАЗОВАНИЕ - 651 998,4 тыс. руб.
- КУЛЬТУРА И КИНЕМАТОГРАФИЯ - 48 238,3 тыс. руб.
- СОЦИАЛЬНАЯ ПОЛИТИКА - 71 861,8 тыс. руб.
- ФИЗИЧЕСКАЯ КУЛЬТУРА И СПОРТ - 20 815,0 тыс.руб.
- ОБСЛУЖИВАНИЕ ГОСУДАРСТВЕННОГО И МУНИЦИПАЛЬНОГО ДОЛГА - 197,6 тыс.руб.
- МЕЖБЮДЖЕТНЫЕ ТРАНСФЕРТЫ ОБЩЕГО ХАРАКТЕРА БЮДЖЕТАМ СУБЪЕКТОВ РОССИЙСКОЙ ФЕДЕРАЦИИ И МУНИЦИПАЛЬНЫХ ОБРАЗОВАНИЙ - 32 021,0 тыс.руб.
- УСЛОВНО УТВЕРЖДЕННЫЕ РАСХОДЫ - 9 470,0 тыс. руб..





## У РАСХОДЫ БЮДЖЕТА



- ОБЩЕГОСУДАРСТВЕННЫЕ ВОПРОСЫ - 89 358,7 тыс. руб.
- НАЦИОНАЛЬНАЯ ЭКОНОМИКА - 6 759,9 тыс. руб.
- ЖИЛИЩНО-КОМУНАЛЬНОЕ ХОЗЯЙСТВО - 5 812,6 тыс. руб.
- ОБРАЗОВАНИЕ - 638 765,5 тыс.руб.
- КУЛЬТУРА И КИНЕМАТОГРАФИЯ - 48 324,4 тыс. руб.
- СОЦИАЛЬНАЯ ПОЛИТИКА - 72 024,9 тыс. руб.
- ФИЗИЧЕСКАЯ КУЛЬТУРА И СПОРТ - 21 565,0 тыс. руб.
- ОБСЛУЖИВАНИЕ ГОСУДАРСТВЕННОГО И МУНИЦИПАЛЬНОГО ДОЛГА - 197,6 тыс. руб.
- МЕЖБЮДЖЕТНЫЕ ТРАНСФЕРТЫ ОБЩЕГО ХАРАКТЕРА БЮДЖЕТАМ СУБЪЕКТОВ РОССИЙСКОЙ ФЕДЕРАЦИИ И МУНИЦИПАЛЬНЫХ ОБРАЗОВАНИЙ - 30 151,8 тыс.руб.
- УСЛОВНО УТВЕРЖДЕННЫЕ РАСХОДЫ - 19 010,0 тыс. руб.



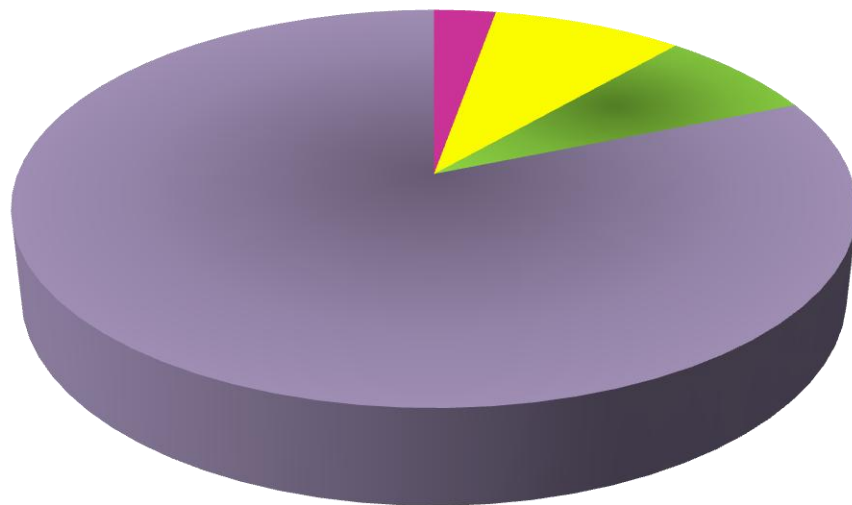


## V РАСХОДЫ БЮДЖЕТА

Большую часть расходов составляет социально-культурная сфера. Социально-культурная сфера может рассматриваться как самостоятельная подсистема социализации, социального воспитания и образования людей.

32 336,1

ТЫС. РУБ.



- ФИЗИЧЕСКАЯ КУЛЬТУРА И СПОРТ - 26 415,8
- СОЦИАЛЬНАЯ ПОЛИТИКА - 81 655,7
- КУЛЬТУРА И КИНЕМАТОГРАФИЯ - 69 683,5
- ОБРАЗОВАНИЕ - 768 679,6





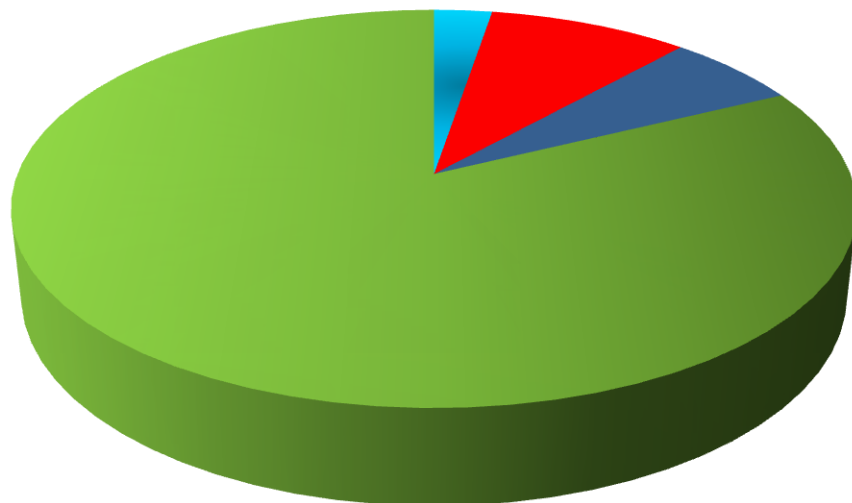
## V РАСХОДЫ БЮДЖЕТА

Большую часть расходов составляет социально-культурная сфера. Социально-культурная сфера может рассматриваться как самостоятельная подсистема социализации, социального воспитания и образования людей.



32 336,1

ТЫС. РУБ.



■ ФИЗИЧЕСКАЯ КУЛЬТУРА И  
СПОРТ - 20 815,0

■ СОЦИАЛЬНАЯ ПОЛИТИКА  
- 71 861,8

■ КУЛЬТУРА И КИНЕМАТОГРАФИЯ  
- 48 238,3

■ ОБРАЗОВАНИЕ - 651 998,4





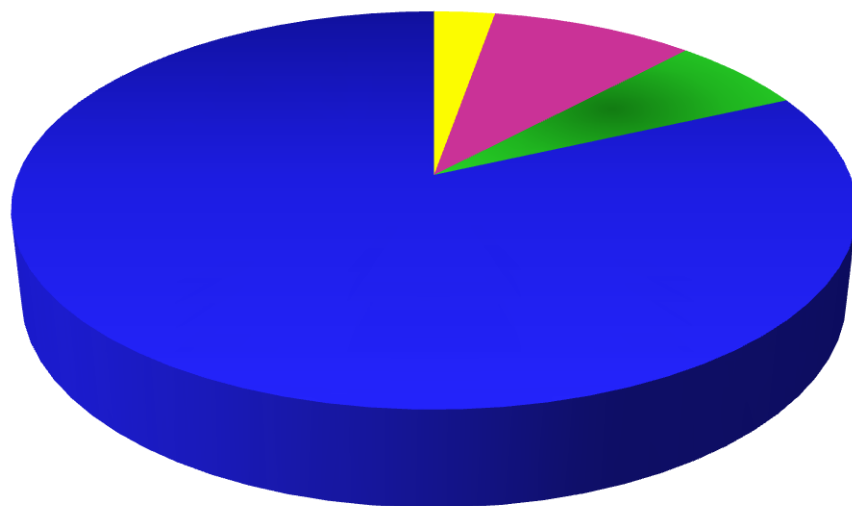
## V РАСХОДЫ БЮДЖЕТА

Большую часть расходов составляет социально-культурная сфера. Социально-культурная сфера может рассматриваться как самостоятельная подсистема социализации, социального воспитания и образования людей.



32 336,1

ТЫС. РУБ.



■ ФИЗИЧЕСКАЯ КУЛЬТУРА И СПОРТ - 21 565,0

■ СОЦИАЛЬНАЯ ПОЛИТИКА - 72 024,9

■ КУЛЬТУРА И КИНЕМАТОГРАФИЯ - 48 324,4

■ ОБРАЗОВАНИЕ - 638 765,5





## V РАСХОДЫ БЮДЖЕТА

РАСХОДЫ НА ОБРАЗОВАНИЕ В 2022 ГОДУ – 731 367,1 ТЫС. РУБ.





## V РАСХОДЫ БЮДЖЕТА

Удельный вес расходов на образование в бюджете МО «Ярцевский район» составляет в 2022 году – 68,7 %.

768 679,6 тыс.руб. : 6 958 чел. = 110,5 тыс.руб.

4 866 – учащихся  
2 092 – воспитанника } на 01.09.2021 г.

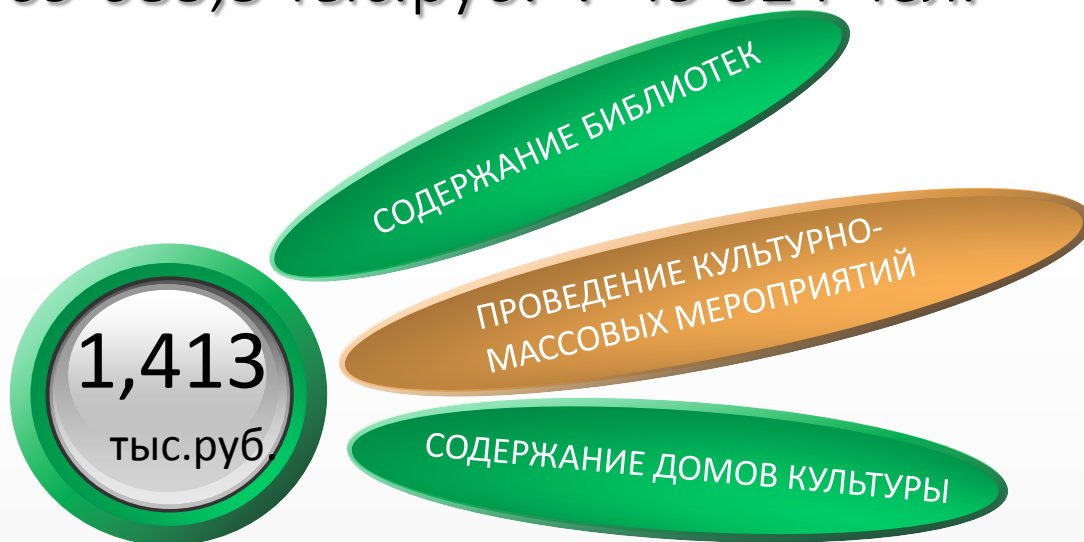




РАСХОДЫ НА КУЛЬТУРУ И КИНЕМАТОГРАФИЮ  
В РАСЧЕТЕ НА 1 ЖИТЕЛЯ В 2022 ГОДУ  
МО «ЯРЦЕВСКИЙ РАЙОН» СМОЛЕНСКОЙ ОБЛАСТИ  
V РАСХОДЫ БЮДЖЕТА

Удельный вес расходов на культуру и кинематографию в бюджете МО «Ярцевский район» составляет в 2022 году – 6,3 %.

69 683,5 тыс.руб. : 49 324 чел. = 1,413 тыс.руб.



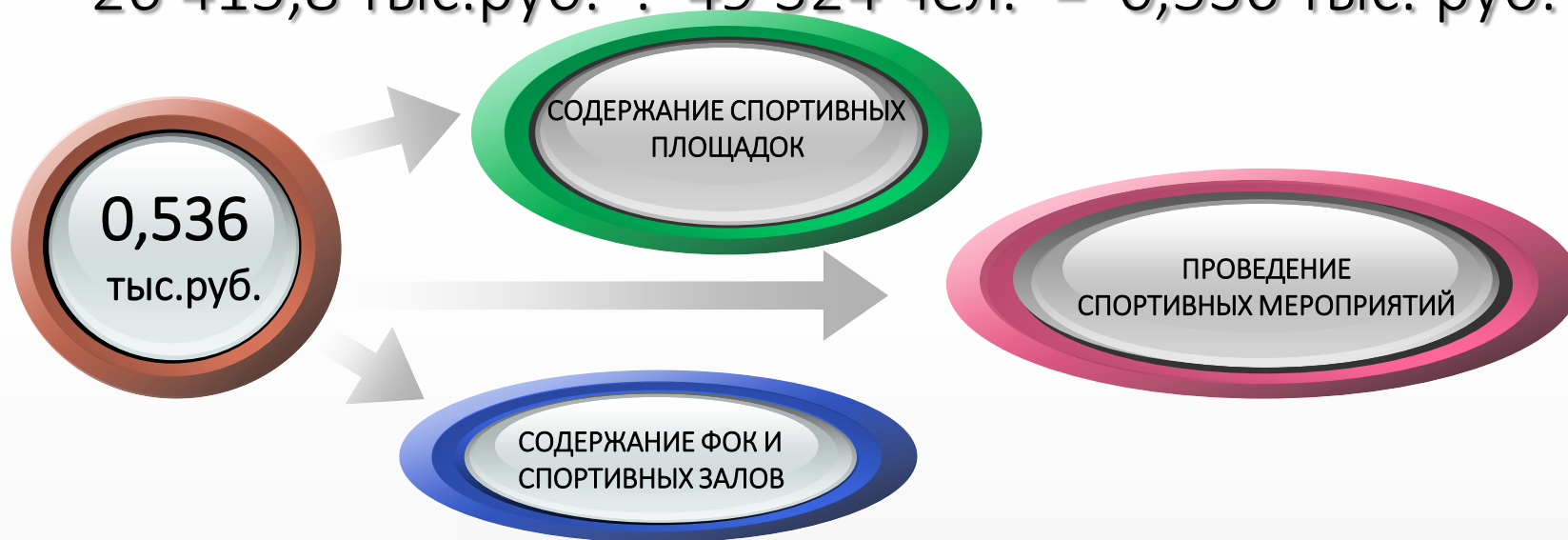




# РАСХОДЫ ФИЗИЧЕСКУЮ КУЛЬТУРУ И СПОРТ В РАСЧЕТЕ НА 1 ЖИТЕЛЯ В 2022 ГОДУ МО «ЯРЦЕВСКИЙ РАЙОН» СМОЛЕНСКОЙ ОБЛАСТИ V РАСХОДЫ БЮДЖЕТА

Удельный вес расходов на физическую культуру и спорт в бюджете МО «Ярцевский район» составляет в 2022 году – 2,4 %.

$$26\,415,8 \text{ тыс.руб.} : 49\,324 \text{ чел.} = 0,536 \text{ тыс. руб.}$$





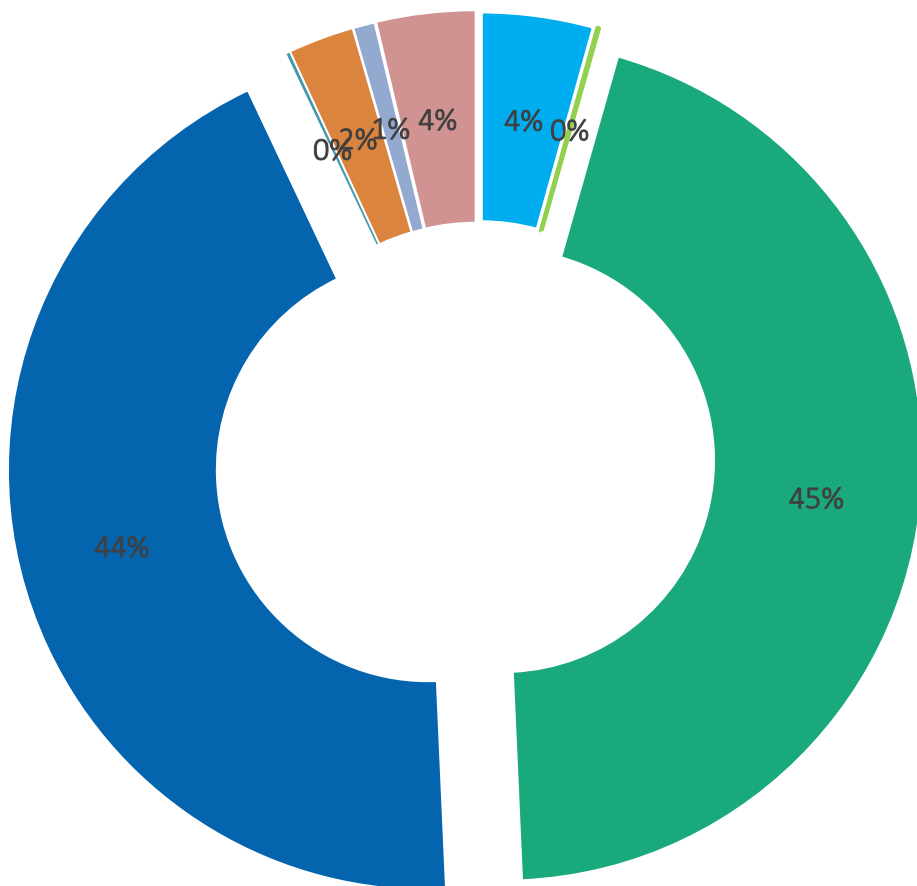
## МО «ЯРЦЕВСКОЕ ГОРОДСКОЕ ПОСЕЛЕНИЕ»

| ТЫС., РУБ.  | 2021      | 2022      | 2023      | 2024      |
|---|-----------|-----------|-----------|-----------|
| ОБЩЕГОСУДАРСТВЕННЫЕ ВОПРОСЫ                                 | 10 591,3  | 12 137,0  | 9 492,3   | 9 183,7   |
| НАЦИОНАЛЬНАЯ БЕЗОПАСНОСТЬ И ПРАВООХРАНИТЕЛЬНАЯ ДЕЯТЕЛЬНОСТЬ | 0,0       | 208,1     | 208,1     | 208,1     |
| НАЦИОНАЛЬНАЯ ЭКОНОМИКА                                      | 74 132,7  | 125 977,7 | 63 380,9  | 56 469,4  |
| ЖИЛИЩНО-КОМУНАЛЬНОЕ ХОЗЯЙСТВО                               | 111 878,5 | 122 553,5 | 30 205,7  | 36 087,2  |
| ОБРАЗОВАНИЕ   | 320,0     | 326,0     | 0,0       | 0,0       |
| КУЛЬТУРА И КИНЕМАТОГРАФИЯ                                   | 6 419,0   | 6 872,7   | 6 963,3   | 7 318,4   |
| СОЦИАЛЬНАЯ ПОЛИТИКА   | 1 606,3   | 2 114,5   | 2 094,5   | 2 094,5   |
| ФИЗИЧЕСКАЯ КУЛЬТУРА И СПОРТ                                 | 21 968,5  | 10 418,0  | 9 372,4   | 9 582,1   |
| УСЛОВНО УТВЕРЖДЕННЫЕ РАСХОДЫ                                | 0,0       | 0,0       | 3 109,0   | 6 341,0   |
|   | 226 916,3 | 280 607,5 | 124 826,2 | 127 284,4 |





### V РАСХОДЫ БЮДЖЕТА

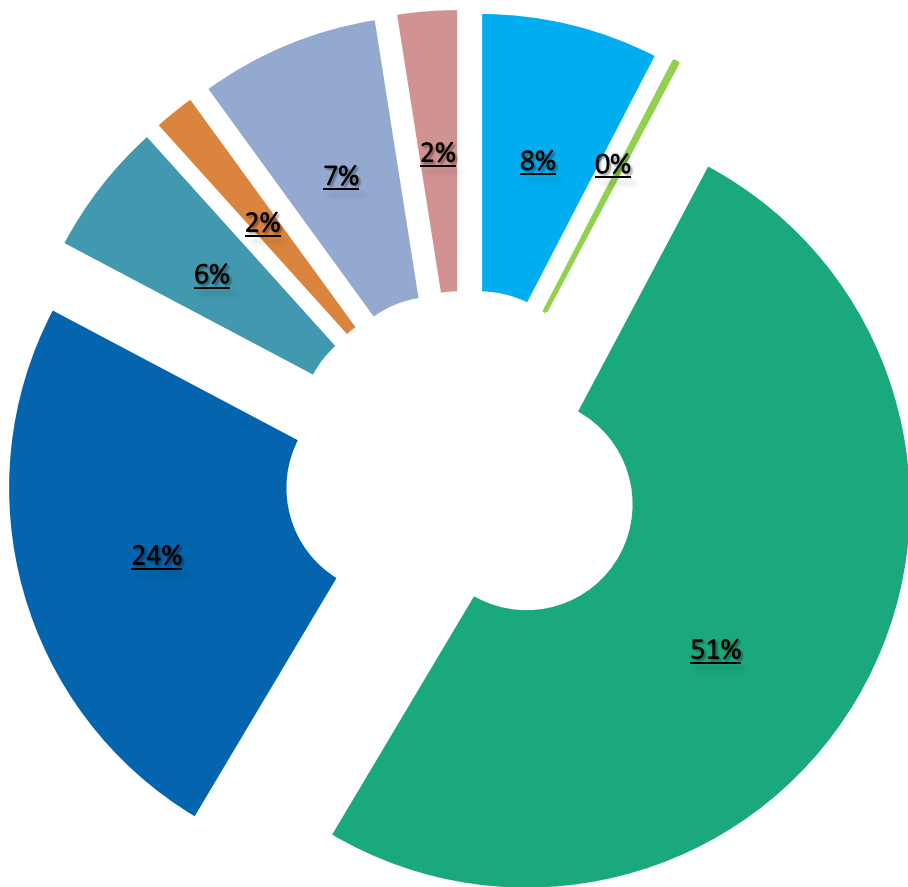


- ОБЩЕГОСУДАРСТВЕННЫЕ ВОПРОСЫ - 12 137,0 тыс. руб.
- НАЦИОНАЛЬНАЯ БЕЗОПАСНОСТЬ И ПРАВООХРАНИТЕЛЬНАЯ ДЕЯТЕЛЬНОСТЬ - 208,1 тыс.руб.
- НАЦИОНАЛЬНАЯ ЭКОНОМИКА - 125 977,7 тыс. руб.
- ЖИЛИЩНО-КОМУНАЛЬНОЕ ХОЗЯЙСТВО - 122 553,5 тыс. руб.
- ОБРАЗОВАНИЕ - 326,0 тыс. руб.
- КУЛЬТУРА И КИНЕМАТОГРАФИЯ - 6 872,7 тыс. руб.
- СОЦИАЛЬНАЯ ПОЛИТИКА - 2 114,5 тыс. руб.
- ФИЗИЧЕСКАЯ КУЛЬТУРА И СПОРТ - 10 418,0 тыс. руб.





## V РАСХОДЫ БЮДЖЕТА

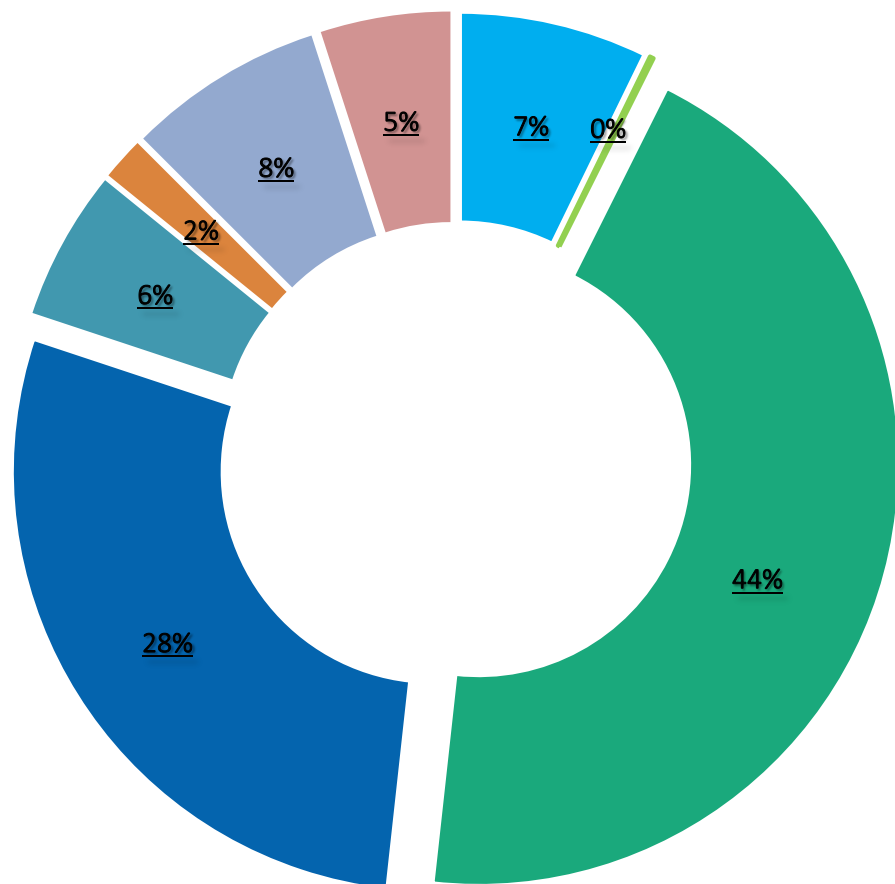


- ОБЩЕГОСУДАРСТВЕННЫЕ ВОПРОСЫ - 9 492,3 тыс. руб.
- НАЦИОНАЛЬНАЯ БЕЗОПАСНОСТЬ И ПРАВООХРАНИТЕЛЬНАЯ ДЕЯТЕЛЬНОСТЬ - 208,1 тыс.руб.
- НАЦИОНАЛЬНАЯ ЭКОНОМИКА - 63 380,9 тыс. руб.
- ЖИЛИЩНО-КОМУНАЛЬНОЕ ХОЗЯЙСТВО - 30 205,7 тыс. руб.
- КУЛЬТУРА И КИНЕМАТОГРАФИЯ - 6 963,3 тыс. руб.
- СОЦИАЛЬНАЯ ПОЛИТИКА - 2 094,5 тыс. руб.
- ФИЗИЧЕСКАЯ КУЛЬТУРА И СПОРТ - 9 372,4 тыс. руб.
- УСЛОВНО УТВЕРЖДЕННЫЕ РАСХОДЫ - 3 109,0тыс. руб.





## V РАСХОДЫ БЮДЖЕТА



- ОБЩЕГОСУДАРСТВЕННЫЕ ВОПРОСЫ - 9 183,7 тыс. руб.
- НАЦИОНАЛЬНАЯ БЕЗОПАСНОСТЬ И ПРАВООХРАНИТЕЛЬНАЯ ДЕЯТЕЛЬНОСТЬ - 208,1 тыс.руб.
- НАЦИОНАЛЬНАЯ ЭКОНОМИКА - 56 469,4 тыс. руб.
- ЖИЛИЩНО-КОМУНАЛЬНОЕ ХОЗЯЙСТВО - 36 087,2 тыс. руб.
- КУЛЬТУРА И КИНЕМАТОГРАФИЯ - 7 318,4 тыс. руб.
- СОЦИАЛЬНАЯ ПОЛИТИКА - 2 094,5 тыс. руб.
- ФИЗИЧЕСКАЯ КУЛЬТУРА И СПОРТ - 9 582,1 тыс. руб.
- УСЛОВНО УТВЕРЖДЕННЫЕ РАСХОДЫ - 6 341,0 тыс.руб.






# РАСХОДЫ В РАЗРЕЗЕ МУНИЦИПАЛЬНЫХ ПРОГРАММ НА 2022-2024 ГОДЫ, В ТЫС. РУБ МО «ЯРЦЕВСКИЙ РАЙОН» СМОЛЕНСКОЙ ОБЛАСТИ

## У РАСХОДЫ БЮДЖЕТА

**749 085,8**

2022 ГОД



**РАЗВИТИЕ ОБРАЗОВАНИЯ И  
МОЛОДЕЖНОЙ ПОЛИТИКИ**

2023 ГОД


**638 998,6**

2024 ГОД

**623 682,4**

**1 677,4**

2022 ГОД



**ОБЕСПЕЧЕНИЕ ЖИЛЬЕМ  
МОЛОДЫХ СЕМЕЙ**

2023 ГОД

**1 160,2**

2024 ГОД

**1 187,8**

**94 965,2**

2022 ГОД



**РАЗВИТИЕ КУЛЬТУРЫ**

2023 ГОД

**68 619,2**

2024 ГОД

**67 863,8**

**26 269,8**

2022 ГОД



**СПОРТ В ЯРЦЕВСКОМ РАЙОНЕ**

2023 ГОД

**20 815,0**

2024 ГОД

**21 565,0**

**760,2**

2022 ГОД



**РАЗВИТИЕ СЕЛЬСКОГО  
ХОЗЯЙСТВА**

**240,0**

2022 ГОД



**ДОСТУПНАЯ СРЕДА**

2024 год

**2 974,2**

**36,0**

2022 ГОД



**ГРАЖДАНСКО – ПАТРИОТИЧЕСКОЕ ВОСПИТАНИЕ  
ДЕТЕЙ, ПОДРОСТКОВ И МОЛОДЕЖИ**

**7 033,1**

2022 ГОД



**СОЦИАЛЬНАЯ ПОЛИТИКА**

2023 ГОД

**6 489,9**

2024 ГОД

**6 489,9**





# РАСХОДЫ В РАЗРЕЗЕ МУНИЦИПАЛЬНЫХ ПРОГРАММ НА 2022-2024 ГОДЫ, В ТЫС. РУБ: МО «ЯРЦЕВСКИЙ РАЙОН» СМОЛЕНСКОЙ ОБЛАСТИ

## У РАСХОДЫ БЮДЖЕТА

**20 552,3**

2022 ГОД



**РАЗВИТИЕ ДОРОЖНО-ТРАНСПОРТНОГО КОМПЛЕКСА**

2023 ГОД

**15 100,5**

2024 ГОД

**6 759,9**

**37 960,2**

2022 ГОД



**СОЗДАНИЕ УСЛОВИЙ ДЛЯ ЭФФЕКТИВНОГО И ОТВЕТСТВЕННОГО УПРАВЛЕНИЯ МУНИЦИПАЛЬНЫМИ ФИНАНСАМИ**

2023 ГОД


**32 021,0**

2024 ГОД

**30 151,8**

**28,0**

2022 ГОД



**ОБЕСПЕЧЕНИЕ ОБЩЕСТВЕННОГО ПОРЯДКА И ПРОФИЛАКТИКА ПРЕСТУПЛЕНИЙ И ПРАВОНАРУШЕНИЙ**

**89 164,2**

2022 ГОД



**СОВЕРШЕНСТВОВАНИЕ ДЕЯТЕЛЬНОСТИ АДМИНИСТРАЦИИ МО**

2023 ГОД

**79 626,9**

2024 ГОД

**79 623,3**

**63 436,6**

2022 ГОД



**ДЕМОГРАФИЧЕСКОЕ РАЗВИТИЕ**

2023 ГОД

**54 642,6**

2024 ГОД

**54 642,6**

**16 737,6**

2022 ГОД



**УПРАВЛЕНИЕ МУНИЦИПАЛЬНЫМИ ФИНАНСАМИ**

2023 ГОД

**8 435,3**

2024 ГОД

**8 763,3**

**396,7**

2022 ГОД

**СОЗДАНИЕ УСЛОВИЙ ДЛЯ ОБЕСПЕЧЕНИЯ КАЧЕСТВЕННЫМИ УСЛУГАМИ ЖКХ И БЛАГОУСТРОЙСТВО**



**1 108 343,1**

2022 ГОД



**ВСЕГО**

2023 ГОД

**925 909,3**

2024 ГОД

**903 704,0**






РАСХОДЫ В РАЗРЕЗЕ МУНИЦИПАЛЬНЫХ  
ПРОГРАММ НА 2022-2024 ГОДЫ, В ТЫС. РУБ:  
МО «ЯРЦЕВСКОЕ ГОРОДСКОЕ ПОСЕЛЕНИЕ»

У РАСХОДЫ БЮДЖЕТА

22,0

2022 ГОД

РАЗВИТИЕ ОБРАЗОВАНИЯ И  
МОЛОДЕЖНОЙ ПОЛИТИКИ



75 122,3

2022 ГОД

СОЗДАНИЕ УСЛОВИЙ ДЛЯ  
ОБЕСПЕЧЕНИЯ КАЧЕСТВЕННЫМИ  
УСЛУГАМИ ЖКХ И БЛАГОУСТРОЙСТВО



2023 ГОД

7 102,9

2024 ГОД

12 688,4

7 024,8

2022 ГОД

РАЗВИТИЕ КУЛЬТУРЫ



2023 ГОД

7 171,4

2024 ГОД

7 526,5

10 418,0

2022 ГОД

СПОРТ В ЯРЦЕВСКОМ РАЙОНЕ



20 999,8

2022 ГОД

ЭНЕРГОСБЕРЕЖЕНИЕ И ПОВЫШЕНИЕ  
ЭНЕРГЕТИЧЕСКОЙ ЭФФЕКТИВНОСТИ



2023 ГОД

20 999,8

2024 ГОД

23 095,7

470,2

2022 ГОД

СОЦИАЛЬНАЯ ПОЛИТИКА



2023 ГОД

470,2

2024 ГОД

470,2

1 234,9

2022 ГОД

ДОСТУПНАЯ СРЕДА



2023 ГОД

634,9

2024 ГОД

634,9

287,0

2022 ГОД

ГРАЖДАНСКО – ПАТРИОТИЧЕСКОЕ ВОСПИТАНИЕ  
ДЕТЕЙ, ПОДРОСТКОВ И МОЛОДЕЖИ







# РАСХОДЫ В РАЗРЕЗЕ МУНИЦИПАЛЬНЫХ ПРОГРАММ НА 2021-2023 ГОДЫ, В ТЫС. РУБ: МО «ЯРЦЕВСКОЕ ГОРОДСКОЕ ПОСЕЛЕНИЕ»

## V РАСХОДЫ БЮДЖЕТА

**124 580,3**

2022 ГОД



**РАЗВИТИЕ ДОРОЖНО-ТРАНСПОРТНОГО КОМПЛЕКСА**

2023 ГОД

**59 580,9**

2024 ГОД

**53 169,5**

**989,3**

2022 ГОД



**ДЕМОГРАФИЧЕСКОЕ РАЗВИТИЕ**

2023 ГОД


**989,3**

2024 ГОД

**989,3**

**1 465,2**

2022 ГОД



**ОБЕСПЕЧЕНИЕ ОБЩЕСТВЕННОГО ПОРЯДКА И ПРОФИЛАКТИКА ПРЕСТУПЛЕНИЙ И ПРАВОНАРУШЕНИЙ**

2023 ГОД

**1 419,3**

2024 ГОД

**1 419,3**

**7 142,2**

2022 ГОД



**СОВЕРШЕНСТВОВАНИЕ ДЕЯТЕЛЬНОСТИ АДМИНИСТРАЦИИ МО**

2023 ГОД


**6 374,7**

2024 ГОД

**4 574,7**

**25 035,2**

2022 ГОД



**ФОРМИРОВАНИЕ СОВРЕМЕННОЙ ГОРОДСКОЙ СРЕДЫ**

**3,0**

2023 ГОД

**3,0**

2024 ГОД

**1 147,5**

2022 ГОД



**РАЗВИТИЕ МАЛОЭТАЖНОГО СТРОИТЕЛЬСТВА**

2023 ГОД

**3 600,0**

2024 ГОД

**3 100,0**

**275 938,7**

2022 ГОД



**ВСЕГО**

2023 ГОД

**117 718,8**

2024 ГОД

**117 253,6**





## V РАСХОДЫ БЮДЖЕТА

Национальные проекты утверждены Указом Президента Российской Федерации В.В. Путина от 07.05.2018 № 204 «О национальных целях и стратегических задачах развития Российской Федерации на период до 2024 года» и направлены на развитие страны по ряду приоритетных проектов. Они должны обеспечить прорывы в научно-технологическом и социально-экономическом развитии России, повысить уровень жизни каждого гражданина, а также создать возможности для его самореализации.



### НАЦИОНАЛЬНЫЕ ПРОЕКТЫ



ЖИЛЬЕ  
И ГОРОДСКАЯ  
СРЕДА



Национальный проект  
**Культура**



НАЦИОНАЛЬНЫЙ ПРОЕКТ  
**«БЕЗОПАСНЫЕ И КАЧЕСТВЕННЫЕ  
АВТОМОБИЛЬНЫЕ ДОРОГИ»**

НАЦИОНАЛЬНЫЙ ПРОЕКТ "ДЕМОГРАФИЯ"



**«Образование»**





V РАСХОДЫ БЮДЖЕТА

|  | 2021            | 2022            | 2023            | 2024            |
|--|-----------------|-----------------|-----------------|-----------------|
| <b>Национальный проект «Культура»</b>  |                 |                 |                 |                 |
| Региональный проект «Культурная среда»   | <b>39 712,1</b> | <b>9 022,4</b>  | <b>0,0</b>      | <b>0,0</b>      |
| Региональный проект «Цифровая культура»  |                 |                 |                 |                 |
| Региональный проект «Творческие люди»  |                 |                 |                 |                 |
| <b>Национальный проект «Образование»</b>   |                 |                 |                 |                 |
| Региональный проект «Современная школа»  | <b>15 596,1</b> | <b>13 740,0</b> | <b>17 415,4</b> | <b>21 885,4</b> |
| Региональный проект «Успех каждого ребенка»  |                 |                 |                 |                 |
| <b>Национальный проект «Демография»</b>  |                 |                 |                 |                 |
| Региональный проект «Спорт-норма жизни»  | <b>337,9</b>    | <b>318,9</b>    | <b>0,0</b>      | <b>0,0</b>      |
| <b>Национальный проект «Безопасные и качественные автомобильные дороги»</b>                          |                 |                 |                 |                 |
| Региональный проект «Безопасность дорожного движения»  | <b>0,0</b>      | <b>543,9</b>    | <b>0,0</b>      | <b>0,0</b>      |
| <b>Национальный проект «Жилье и городская среда»</b>   |                 |                 |                 |                 |
| Региональный проект «Обеспечение устойчивого сокращения непригодного для проживания жилищного фонда» | <b>53 724,8</b> | <b>76 566,9</b> | <b>68,0</b>     | <b>3,0</b>      |
| Региональный проект «Формирование комфортной городской среды»  |                 |                 |                 |                 |





## V РАСХОДЫ БЮДЖЕТА

### 1. Муниципальная программа «Создание благоприятного предпринимательского климата в Ярцевском районе Смоленской области»

Цель - обеспечение благоприятных условий для развития сферы малого и среднего предпринимательства как одного из факторов, инновационного развития и улучшения отраслевой структуры экономики, социального развития и обеспечения стабильно высокого уровня занятости.

Основные направления реализации муниципальной программы:

- оказание организационной поддержки субъектам малого и среднего предпринимательства;
- оказание имущественной поддержки субъектам малого и среднего предпринимательства;
- создание условий для участия субъектов малого и среднего предпринимательства в закупках товаров работ и услуг для обеспечения муниципальных нужд;
- обеспечение благоприятных условий для развития субъектов малого и среднего предпринимательства;
- совершенствование нормативной правовой базы и мониторинг деятельности субъектов малого и среднего предпринимательства;
- мероприятия по организации и проведению информационной кампании по формированию положительного образа предпринимателя, популяризации предпринимательства в обществе;
- содействие в подготовке, переподготовке и повышении квалификации кадров малого и среднего предпринимательства;





## V РАСХОДЫ БЮДЖЕТА

- организация работы координационных (совещательных) органов по малому и среднему предпринимательству;
- содействие деятельности некоммерческих организаций, выражающих интересы субъектов малого и среднего предпринимательства, Аппарату Уполномоченного по защите прав предпринимателей в Смоленской области.

### 2. Муниципальная программа «Развитие малоэтажного жилищного строительства на территории Ярцевского района Смоленской области»

Цель - создание условий для развития малоэтажного индивидуального жилищного строительства на территории Ярцевского района Смоленской области, отвечающего стандартам ценовой доступности, энергоэффективности и экологичности.

Основные направления реализации муниципальной программы:

- внесение изменений в Генеральный план г. Ярцево и Генеральные планы муниципальных образований сельских поселений Ярцевского района Смоленской области;
- внесение изменений в Правила землепользования и застройки муниципального образования Ярцевское городское поселение и в Правила землепользования и застройки муниципальных образований сельских поселений Ярцевского района Смоленской области;
- разработка нормативов градостроительного проектирования муниципального образования Ярцевское городское поселение;





## V РАСХОДЫ БЮДЖЕТА

- разработка проектов планировки и межевания территорий в г. Ярцево;
- формирование межевых дел и постановка на кадастровый учёт земельных участков для индивидуального жилищного строительства, предоставляемых льготным категориям граждан, на территории г. Ярцево и в населённых пунктах сельских поселений Ярцевского района.

### 3. Муниципальная программа «Развитие культуры в Ярцевском районе Смоленской области»

Цель- реализация роли культуры как духовно-нравственного основания развития личности.

Основные направления реализации муниципальной программы:

- организация и поддержка музейной деятельности и обеспечение сохранности музейного фонда;
- организация библиотечной деятельности;
- организация культурно-досуговой деятельности;
- дополнительное образование детей в сфере культуры;
- организация работы с детьми и подростками.

### 4. Муниципальная программа «Развитие сельского хозяйства в Ярцевском районе Смоленской области»

Цель - увеличение объемов производства и реализации продукции сельского хозяйства,





## V РАСХОДЫ БЮДЖЕТА

производимой в Ярцевском районе, и повышение ее конкурентоспособности на агропродовольственном рынке, обеспечение финансовой устойчивости сельхозпредприятий.

Основные направления реализации муниципальной программы:

- предоставление субсидии на компенсацию части затрат на приобретение минеральных удобрений;
- предоставление субсидии на компенсацию части затрат на приобретение молодняка крупнорогатого скота (ремонтных телок и нетелей).

### 5. Муниципальная программа «Управление муниципальными финансами»

Цель - обеспечение долгосрочной сбалансированности и устойчивости бюджетной системы, повышение качества управления муниципальными финансами Ярцевского района Смоленской области.

Основные направления реализации муниципальной программы:

- обеспечение организационных условий для реализации муниципальной программы;
- обеспечение экономически обоснованного объема и структуры муниципального долга.

### 6. Муниципальная программа «Создание условий для эффективного и ответственного управления муниципальными финансами»

Цель - создание условий для эффективного исполнения полномочий органов





## V РАСХОДЫ БЮДЖЕТА

местного самоуправления Ярцевского района Смоленской области, повышение качества управления муниципальными финансами.

Основные направления реализации муниципальной программы:

- выравнивание уровня бюджетной обеспеченности поселений Ярцевского района Смоленской области;
- оценка качества управления муниципальными финансами;
- осуществление мер по обеспечению сбалансированности бюджетов поселений Ярцевского района Смоленской области.

### 7. Муниципальная программа «Обеспечение жильем молодых семей в Ярцевском районе Смоленской области»

Цель - государственная и муниципальная поддержка в решении жилищной проблемы молодых семей, проживающих на территории Ярцевского района Смоленской области и признанных в установленном порядке, нуждающимися в улучшении жилищных условий, повышение эффективности исполнения таких обязательств.

Основные направления реализации муниципальной программы:

- предоставление молодым семьям социальных выплат на приобретение жилого помещения или создание объекта индивидуального жилищного строительства.

### 8. Муниципальная программа «Спорт в Ярцевском районе Смоленской области»

Цель - развитие физической культуры и спорта в Ярцевском районе.







## V РАСХОДЫ БЮДЖЕТА

### Основные направления реализации муниципальной программы:

- создание условий, обеспечивающих возможность жителям Ярцевского района систематически заниматься физической культурой и спортом;
- обеспечение доступа объектам спорта для проведения учебно-тренировочных занятий и спортивных мероприятий;
- обеспечение оказания муниципальных услуг по предоставлению дополнительного образования спортивной направленности в муниципальных учреждениях дополнительного образования детей.

### 9. Муниципальная программа «Социальная политика в Ярцевском районе Смоленской области»

Цель - повышение качества жизни отдельных категорий населения.

### Основные направления реализации муниципальной программы:

- пенсионное обеспечение лиц, замещавших муниципальные должности, должности муниципальной службы (муниципальные должности муниципальной службы);
- социальные выплаты гражданам;
- поддержка некоммерческих организаций и содействие развитию гражданского общества на территории Ярцевского района Смоленской области.

### 10. Муниципальная программа «Обеспечение общественного порядка и профилактика преступлений и правонарушений на территории Ярцевского района Смоленской области»





## У РАСХОДЫ БЮДЖЕТА

Цель - обеспечение общественной безопасности и правопорядка, повышение уровня противодействия террористическим угрозам, противодействие злоупотреблению наркотическими веществами и их незаконному обороту, создание эффективной системы социальной реабилитации и адаптации лиц, освободившихся из мест лишения свободы.

Основные направления реализации муниципальной программы:

- предупреждение преступлений и правонарушений;
- антитеррор;
- социальная реабилитация лиц, освободившихся из мест лишения свободы, прошедших лечение от наркозависимости.

### **11. Муниципальная программа «Развитие образования и молодежной политики в Ярцевском районе Смоленской области»**

Цель – повышение доступности качественного образования и воспитания в соответствии с требованиями инновационного развития экономики и современными потребностями общества, реализация молодежной политики.

Основные направления реализации муниципальной программы:

- «Развитие дошкольного образования»;
- «Развитие общего образования»;
- «Развитие дополнительного образования»;
- «Педагогические кадры»;
- «Вовлечение молодежи в социальную практику».





## V РАСХОДЫ БЮДЖЕТА

### 12. Муниципальная программа «Совершенствование деятельности Администрации муниципального образования «Ярцевский район» Смоленской области»

Цель - создание условий для эффективного функционирования Администрации и развития местного самоуправления Ярцевского района Смоленской области.

Основные направления реализации муниципальной программы:

- обеспечение деятельности Администрации муниципального образования «Ярцевский район» Смоленской области;
- владение, пользование и распоряжение имуществом, находящимся в муниципальном образовании «Ярцевский район» Смоленской области и муниципального образования Ярцевское городское поселение Ярцевского района Смоленской области;
- проведение конкурса «Ярцево - наш общий дом».

### 13. Муниципальная программа «Гражданско-патриотическое воспитание детей, подростков и молодёжи в Ярцевском районе Смоленской области»

Цель - развитие и совершенствование системы гражданско-патриотического воспитания детей, подростков и молодёжи в Ярцевском районе Смоленской области, повышение уровня консолидации общества для решения задач обеспечения национальной безопасности и устойчивого развития Российской Федерации.

Основные направления реализации муниципальной программы:

- совершенствование системы патриотического воспитания детей, подростков и молодёжи в Ярцевском районе Смоленской области, форм и методов работы;





## V РАСХОДЫ БЮДЖЕТА

организация и проведение мероприятий по гражданскому и патриотическому воспитанию детей, подростков и молодёжи, включая проведение мероприятий, посвящённых памятным датам и праздникам;  
-повышение престижа военной службы в молодёжной среде, реализация комплекса воспитательных и развивающих мероприятий для допризывной молодёжи.

### 14. Муниципальная программа «Доступная среда в Ярцевском районе Смоленской области»

Цель - повышение уровня и качества жизни людей с ограниченными возможностями, их социальная адаптация и интеграция в общество путем формирования условий для беспрепятственного доступа к приоритетным объектам и услугам в приоритетных сферах жизнедеятельности людей с ограниченными возможностями и других маломобильных групп населения, устранения социальной разобщенности людей с ограниченными возможностями.

Основные направления реализации муниципальной программы:

- формирование беспрепятственного доступа инвалидов к объектам социальной инфраструктуры города и внутри зданий;
- обеспечение условий, обеспечивающих равные возможности получения образовательных услуг для детей с ограниченными возможностями здоровья (в том числе и для детей-инвалидов);
- создание беспрепятственного доступа к транспортному обслуживанию, информации, связи, образованию, культурной жизни, занятиям физической культурой и спортом.





## V РАСХОДЫ БЮДЖЕТА

### **15. Муниципальная программа «Демографическое развитие Ярцевского района Смоленской области»**

Цель- создание условий для демографического развития в Ярцевском районе Смоленской области.

Основные направления реализации муниципальной программы:

- оказание мер социальной поддержки семьям с детьми;
- проведение мероприятий по отдыху и оздоровлению;
- организация социально значимых мероприятий для детей и семей с детьми.

### **16. Муниципальная программа «Развитие дорожно-транспортного комплекса в Ярцевском районе Смоленской области»**

Цель - совершенствование улично-дорожной сети и гарантия законных прав граждан на транспортное обслуживание и безопасные условия дорожного движения.

Основные направления реализации муниципальной программы:

- создание условий для обеспечения транспортного обслуживания населения автомобильным транспортом на пригородных внутримunicipальных маршрутах в Ярцевском районе Смоленской области;
- повышение безопасности дорожного движения;
- улучшение транспортно-эксплуатационных качеств автомобильных дорог;
- содержание автомобильных дорог.





## V РАСХОДЫ БЮДЖЕТА

### 17. Муниципальная программа «Создание условий для обеспечения качественными услугами жилищно-коммунального хозяйства и благоустройство в Ярцевском районе Смоленской области»

Цель- Повышение качества жилищного обеспечения населения, надежности предоставления жилищно-коммунальных услуг населению, а также благоустройство территории г. Ярцево.

Основные направления реализации муниципальной программы:

- капитальный ремонт общего имущества;
- транспортировка безродных, невостребованных и неопознанных тел умерших граждан;
- уличное освещение;
- подготовка землеустроительных дел;
- содержание объектов муниципальной собственности;
- озеленение территории города;
- отлов и содержание безнадзорных животных;
- благоустройство территории города;
- обеспечение мероприятий по переселению граждан из аварийного жилищного фонда;
- «Газификация».





## V РАСХОДЫ БЮДЖЕТА

### **18. Муниципальная программа «Энергосбережение и повышение энергетической эффективности в Ярцевском районе Смоленской области»**

Цель- повышение энергетической эффективности потребления ресурсов в Ярцевском районе Смоленской области.

Основные направления реализации муниципальной программы:

- установка узлов учета энергетических ресурсов в муниципальных бюджетных образовательных учреждениях;
- мероприятия, направленные на реконструкцию теплосетей, являющихся транзитными по отношению к ряду многоквартирных домов города Ярцево;
- энергосбережение и повышение энергетической эффективности системы уличного освещения.

### **19. Муниципальная программа «Формирование современной городской среды на территории муниципального образования Ярцевское городское поселение Ярцевского района Смоленской области»**

Цель - повышение качества и комфорта городской среды на территории муниципального образования Ярцевское городское поселение Ярцевского района Смоленской области.





## V РАСХОДЫ БЮДЖЕТА

Основные направления реализации муниципальной программы:

- проведение комплекса мероприятий, направленных на создание условий для повышения уровня комфортности проживания граждан;
- обеспечение формирования единого облика муниципального образования Ярцевское городское поселение Ярцевского района Смоленской области;
- обеспечение создания, содержания и развития объектов благоустройства на территории муниципального образования Ярцевское городское поселение Ярцевского района Смоленской области, включая объекты, находящиеся в частной собственности и прилегающие к ним территории;
- повышения уровня вовлеченности заинтересованных граждан, организаций в реализацию мероприятий по благоустройству территории муниципального образования Ярцевское городское поселение Ярцевского района Смоленской области.







## V РАСХОДЫ БЮДЖЕТА

### ЗЕМЕЛЬНЫЙ НАЛОГ

#### I. Освобождаются от налогообложения на 100%:

- 1) Многодетные семьи;
- 2) Дети-сироты;
- 3) Дети, оставшиеся без попечения родителей;
- 4) Вдовы погибших (умерших) участников Великой Отечественной войны;
- 5) Органы местного самоуправления города Ярцево и муниципального района;
- 6) Муниципальные бюджетные, автономные, казенные учреждения, полностью или частично финансируемые за счет средств бюджета муниципального образования Ярцевское городское поселение Ярцевского района Смоленской области и муниципального образования "Ярцевский район" Смоленской области;
- 7) Участники Великой Отечественной войны и приравненные к ним по социальным гарантиям и льготам граждане;
- 8) Инвалиды I и II групп инвалидности.

#### II. Освобождаются от налогообложения на 50%:

- 1) Председатели и один член комитета территориального общественного самоуправления;
- 2) Физические и юридические лица - в отношении земельных участков, предназначенных для индивидуального жилищного строительства, многоэтажной застройки, предпринимательской либо производственной деятельности, - на период проектирования и строительства, реконструкции, но не более трех лет с момента возникновения права собственности на указанные земельные участки либо получения в порядке, установленном законодательством РФ, нормативными правовыми актами органов государственной власти Смоленской области, органов местного самоуправления города Ярцево, разрешений на реконструкцию объектов.





V РАСХОДЫ БЮДЖЕТА

НАЛОГ НА ИМУЩЕСТВО.

1. Дети-сироты;
2. Дети, оставшиеся без попечения родителей.





# ПРЕДОСТАВЛЕНИЕ СУБСИДИЙ ЮРИДИЧЕСКИМ ЛИЦАМ МО «ЯРЦЕВСКИЙ РАЙОН» СМОЛЕНСКОЙ ОБЛАСТИ V РАСХОДЫ БЮДЖЕТА

## НАИМЕНОВАНИЕ СУБСИДИИ (ТЫС. РУБ.)

2022

2023

2024

Субсидия на компенсацию части затрат на приобретение минеральных удобрений

380,1

0,0

0,0

Субсидии на компенсацию части затрат на приобретение молодняка крупнорогатого скота (ремонтных телок и нетелей)

380,1

0,0

0,0

Субсидия муниципальному унитарному предприятию муниципального образования «Ярцевский район» Смоленской области «Объединение школьных столовых» в целях возмещения расходов, направленных на оплату труда в сфере организации питания в школах города, детских оздоровительных площадках, летних оздоровительных лагерях, некомпенсированных доходами в период каникул и нерабочих праздничных дней

790,0

Субсидии юридическим лицам (кроме некоммерческих организаций), индивидуальным предпринимателям, физическим лицам - производителям товаров, работ, услуг (реализация мероприятий по внедрению и обеспечению функционирования системы персонализированного финансирования дополнительного образования детей, подразумевающей предоставление детям сертификатов дополнительного образования с возможностью использования в рамках системы персонализированного финансирования дополнительного образования детей)

141,3

142,4


142,4

**ВСЕГО:**

1 691,5

142,4

142,4





ПРЕДОСТАВЛЕНИЕ СУБСИДИЙ  
ЮРИДИЧЕСКИМ ЛИЦАМ  
МО «ЯРЦЕВСКОЕ ГОРОДСКОЕ ПОСЕЛЕНИЕ»  
V РАСХОДЫ БЮДЖЕТА

НАИМЕНОВАНИЕ СУБСИДИИ (ТЫС. РУБ.)

2022

2023

2024

Субсидия юридическим лицам (за исключением государственных (муниципальных) учреждений), индивидуальным предпринимателям, физическим лицам - производителям товаров, работ, услуг на подготовку и содержание мест отдыха и купания в летнем сезоне

501,9

351,9

351,9

Субсидия юридическим лицам (за исключением государственных (муниципальных) учреждений), индивидуальным предпринимателям, физическим лицам - производителям товаров, работ, услуг в целях возмещения затрат по озеленению города

221,6

0,0

0,0

Субсидия юридическим лицам (за исключением субсидий государственным (муниципальным) учреждениям), индивидуальным предпринимателям, физическим лицам - производителям товаров, работ, услуг в целях возмещения затрат, связанных с организацией культурно-массового досуга

2 045,5

2 068,8

2 093,0





ПРЕДОСТАВЛЕНИЕ СУБСИДИЙ  
ЮРИДИЧЕСКИМ ЛИЦАМ  
МО «ЯРЦЕВСКОЕ ГОРОДСКОЕ ПОСЕЛЕНИЕ»  
V РАСХОДЫ БЮДЖЕТА

НАИМЕНОВАНИЕ СУБСИДИИ (ТЫС. РУБ.)

2022

2023

2024

Субсидия юридическим лицам (за исключением субсидий государственным (муниципальным) учреждениям), индивидуальным предпринимателям, а также физическим лицам - производителям товаров, работ, услуг в целях возмещения затрат, направленных на оплату труда ответственных за безопасность людей, находящихся в воде и местах отдыха

208,1

208,1

208,1

Гранты в форме субсидий победителям конкурса «Ярцево - наш общий дом»

38,0

0,0

0,0

ВСЕГО:

3 015,1

2 628,8

2 653,0





ПРЕДОСТАВЛЕНИЕ СУБСИДИЙ  
НЕКОММЕРЧЕСКИМ ОРГАНИЗАЦИЯМ  
МО «ЯРЦЕВСКОЕ ГОРОДСКОЕ ПОСЕЛЕНИЕ»  
У РАСХОДЫ БЮДЖЕТА

**НАИМЕНОВАНИЕ СУБСИДИИ (ТЫС. РУБ.)**

**2022**

**2023**

**2024**

Субсидия на оказание поддержки некоммерческим организациям (за исключением государственных (муниципальных) учреждений, государственных корпораций (компаний) в целях возмещения затрат, связанных с осуществлением уставной деятельности

1 145,6

1 145,6

1 145,6

**ВСЕГО:**

1 145,6

1 145,6

1 145,6

**НЕКОММЕРЧЕСКИЕ ОРГАНИЗАЦИИ (ТЫС. РУБ.)**

**2022**

**2023**

**2024**

Всероссийского общества инвалидов

484,9

484,9

484,9

Ярцевская районная организация Смоленской областной организации ветеранов (пенсионеров) войны, труда, вооруженных сил и правоохранительных органов

510,7

510,7

510,7

Всероссийское общество слепых

150,0

150,0

150,0





## V РАСХОДЫ БЮДЖЕТА

**Муниципальный долг** – это долговые обязательства, вытекающие из муниципальных заимствований, полученных в виде ценных бумаг; бюджетных кредитов от других бюджетов бюджетной системы РФ, кредитов кредитных организаций.

### ВИД ЗАИМСТВОВАНИЯ (ТЫС. РУБ.)

|   | 2021             | 2022             | 2023             | 2024             |
|---|------------------|------------------|------------------|------------------|
| Бюджетные кредиты   | 39 269,4         | 197 593,1        | 197 593,1        | 197 593,1        |
| Кредиты, полученные местным бюджетом от кредитных организаций | 163 323,7        | 0,0              | 0,0              | 0,0              |
| <b>ИТОГО МУНИЦИПАЛЬНЫЙ ДОЛГ</b>                               | <b>202 593,1</b> | <b>197 593,1</b> | <b>197 593,1</b> | <b>197 593,1</b> |

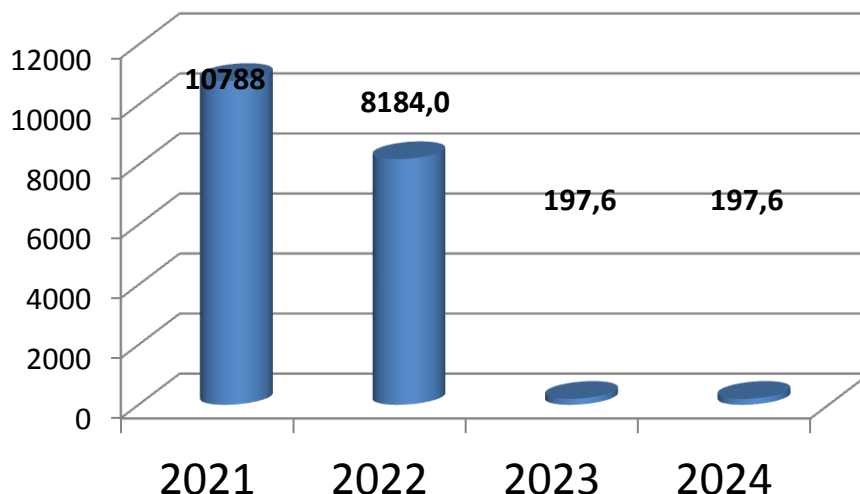




## V РАСХОДЫ БЮДЖЕТА



|  | 2021     | 2022      | 2023     | 2024   |
|--|----------|-----------|----------|--------|
| Обслуживание государственного и муниципального долга, в тыс. руб               | 10 788,0 | 8 184,0   | 197,6    | 197,60 |
| Динамика изменения объема обслуживания государственного и муниципального долга |          | - 24,14 % | - 97,58% | -      |



ДИНАМИКА ИЗМЕНЕНИЯ ОБЪЕМА ОБЛУЖИВАНИЯ ГОСУДАРСТВЕННОГО И МУНИЦИПАЛЬНОГО ДОЛГА







VI МЕЖБЮДЖЕТНЫЕ ОТНОШЕНИЯ



**БЮДЖЕТ  
МО «Ярцевский РАЙОН»**

*Межбюджетные  
трансферты,  
предоставляемые бюджетам  
поселений из бюджета МО  
«Ярцевский район»*

**БЮДЖЕТ ГОРОДСКОГО И СЕЛЬСКИХ  
ПОСЕЛЕНИЙ**

*Межбюджетные трансферты,  
предоставляемые бюджету МО  
«Ярцевский район» из бюджетов  
поселений на осуществление части  
полномочий в соответствии с  
заключенными соглашениями*



2022



2023



2024





В муниципальном образовании «Ярцевский район» Смоленской области органом, осуществляющим составление и организацию исполнения бюджета муниципального образования «Ярцевский район» Смоленской области и бюджета муниципального образования Ярцевское городское поселение Ярцевского района Смоленской области, является Финансовое управление Администрации муниципального образования «Ярцевский район» Смоленской области (сокращенное наименование – Финансовое управление)

Финансовое управление находится по адресу: Смоленская область, г.Ярцево , улица Советская, дом 27.

Режим работы: понедельник – четверг с 08.30 до 17.30 часов  
пятница с 08.30 до 16.30 часов  
перерыв на обед с 13.00 до 13.48 часов

Контактный телефон (48143) 7-17-06

Адрес электронной почты: [fyg\\_yarcevo@mail.ru](mailto:fyg_yarcevo@mail.ru)

## Г Р А Ф И К

приема граждан по личным вопросам:

начальник Финансового управления Администрации муниципального образования  
«Ярцевский район» Смоленской области

Ярощук Лариса Геннадьевна

с 15.00 до 17.30 часов первый и третий понедельник месяца (каб.56).

Телефон (48143) 3- 34 - 62



# СПАСИБО!



ФИНАНСОВОЕ УПРАВЛЕНИЕ  
АДМИНИСТРАЦИИ  
МУНИЦИПАЛЬНОГО ОБРАЗОВАНИЯ  
ЯРЦЕВСКИЙ РАЙОН  
СМОЛЕНСКОЙ ОБЛАСТИ

ЯРЦЕВО 2022 ГОД