

БЮДЖЕТ ДЛЯ ГРАЖДАН

БЮДЖЕТ МУНИЦИПАЛЬНОГО ОБРАЗОВАНИЯ
«ЯРЦЕВСКИЙ МУНИЦИПАЛЬНЫЙ ОКРУГ»
СМОЛЕНСКОЙ ОБЛАСТИ

НА 2025 ГОД
И ПЛАНОВЫЙ ПЕРИОД 2026 И 2027 ГОДОВ





УВАЖАЕМЫЕ ЖИТЕЛИ ЯРЦЕВСКОГО МУНИЦИПАЛЬНОГО ОКРУГА!

В целях ознакомления с основными направлениями бюджетной политики и обеспечения полного и доступного информирования заинтересованных пользователей о бюджете муниципального образования «Ярцевский муниципальный округ» Смоленской области, Администрация представляет информационный ресурс «Бюджет для граждан», который познакомит Вас с положениями основного финансового документа муниципального образования «Ярцевский муниципальный округ» Смоленской области на 2025 год и плановый период 2026 и 2027 годов.

Мы постарались в доступной и понятной форме показать на какие цели и в каком объеме направляются бюджетные ресурсы, что поможет гражданам Ярцевского муниципального округа составить представление о бюджете на 2025 год и плановый период 2026 и 2027 годов.

Вопросы, предложения и отзывы Вы можете оставить на сайте Администрации муниципального образования «Ярцевский муниципальный округ» Смоленской области или направлять по электронной почте:

fyr_yarcevo@mail.ru;

на сайте Администрации «Обращения граждан» интернет – приемная»:

<http://yarcevo.smolinvest.ru/obrascheniya-grazhdan/>.



СОДЕРЖАНИЕ

ВВОДНАЯ ЧАСТЬ

I

ТЕРМИНЫ И ПОНЯТИЯ

II

ОБЩАЯ ХАРАКТЕРИСТИКА МЕСТНОГО БЮДЖЕТА

III

ДОХОДЫ МЕСТНОГО БЮДЖЕТА

IV


РАСХОДЫ МЕСТНОГО БЮДЖЕТА

V





I ВВОДНАЯ ЧАСТЬ



Ярцево

Расположено на берегах реки Вопь (приток Днепра). Существует 2 версии происхождения названия. Одна из версий о том, что селение было расположено на берегу реки Вопь у Яра (крутого берега, обрыва); отсюда и «Ярцево». Вторая – название происходит от прозвищного имени Ярец, которое неоднократно встречается в документах XV-XVI веков

Основное развитие поселение получило в конце XIX века в связи с развитием текстильной мануфактуры Хлудова. Новый толчок к развитию дало строительство крупнейшего в Европе завода по выпуску дизельных двигателей. В связи с этим значительно выросло число жителей, появился новый жилой микрорайон с развитой инфраструктурой.



1610

2 августа
первое письменное
упоминание о Ярцеве
как о поселении

1873

основание
текстильной фабрики
им. Хлудова

1926

присвоен статус
ГОРОДА

1929

образование
Ярцевского района





Ярцевский МО
Смоленской области

ЯРЦЕВСКИЙ МУНИЦИПАЛЬНЫЙ ОКРУГ СЕГОДНЯ

I ВВОДНАЯ ЧАСТЬ



ОБЩАЯ ПЛОЩАДЬ
1 618,93 КВ.М.



НАСЕЛЕНИЕ
46 827 ЧЕЛОВЕК





I ВВОДНАЯ ЧАСТЬ




Главная река района – Вопь, которая впадает в р.Днепр. Основные притоки – Царевич, Вотря.



Ярцевский муниципальный округ расположен на территории Смоленско-Московской возвышенности. Рельеф территории равнинный.



Климат территории района умеренно-континентальный с умеренно теплым летом.



Минерально-сырьевая база района представлена такими природными ископаемыми, как суглинки кирпичные (Михейковское и Ярцевское месторождения), песчано-гравийная смесь (Заборье, Петрово), известковый туф (Колковичи, Зайцево, Староселье), торфяные залежи (Староселье, Пронкино).

ВИД ПОЛЕЗНОГО ИСКОПАЕМОГО	МЕСТОРОЖДЕНИЕ		
	КРУПНЫЕ	СРЕДНИЕ	МАЛЫЕ
ТОРФ			
ЛЕГОПЛАВКИЕ ГЛИНЫ И СУГЛИНКИ ДЛЯ ПРОИЗВОДСТВА			Гкр





II ТЕРМИНЫ И ПОНЯТИЯ

Жители Ярцевского муниципального округа являются, с одной стороны, участниками формирования бюджета (они уплачивают налоги, наполняют доходы бюджета), с другой стороны, участниками исполнения бюджета (они получают часть расходов как потребители государственных, муниципальных услуг (функций) в сфере образования, культуры, физической культуры и спорта, социального обеспечения и др.).

«Бюджет для граждан» - аналитический материал, разрабатываемый в целях предоставления гражданам актуальной информации о бюджете и бюджетном процессе в формате, доступном для широкого круга неподготовленных пользователей.

«БЮДЖЕТ ДЛЯ ГРАЖДАН» нацелен на получение обратной связи от граждан, которым интересны современные проблемы финансов муниципального образования «Ярцевский муниципальный округ» Смоленской области.





II ТЕРМИНЫ И ПОНЯТИЯ

Граждане – и как налогоплательщики, и как потребители общественных услуг – должны быть уверены в том, что передаваемые ими в распоряжение муниципального образования средства используются прозрачно и эффективно, приносят конкретные результаты как для общества в целом, так и для каждой семьи, для каждого человека.

БЮДЖЕТ – ФОРМА ОБРАЗОВАНИЯ И РАСХОДОВАНИЯ ДЕНЕЖНЫХ СРЕДСТВ, ПРЕДНАЗНАЧЕННЫХ ДЛЯ ФИНАНСОВОГО ОБЕСПЕЧЕНИЯ ЗАДАЧ И ФУНКЦИЙ МЕСТНОГО САМОУПРАВЛЕНИЯ (СТ. 6 БЮДЖЕТНОГО КОДЕКСА РФ)

ДОХОДЫ

ЭТО ПОСТУПАЮЩИЕ В БЮДЖЕТ ДЕНЕЖНЫЕ СРЕДСТВА (НАЛОГИ ЮРИДИЧЕСКИХ И ФИЗИЧЕСКИХ ЛИЦ, НЕНАЛОГОВЫЕ ПОСТУПЛЕНИЯ И БЕЗВОЗМЕЗДНЫЕ ПОСТУПЛЕНИЯ)



СБАЛАНСИРОВАННОСТЬ

РАСХОДЫ

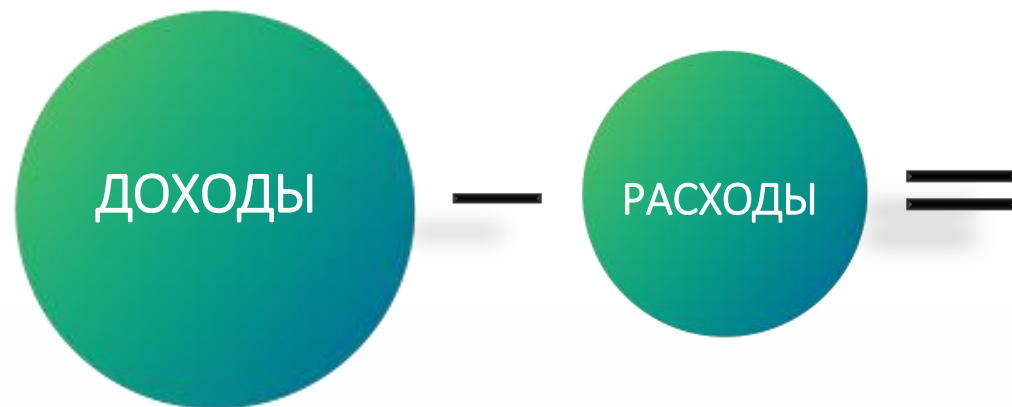
ЭТО ВЫПЛАЧИВАЕМЫЕ ИЗ БЮДЖЕТА ДЕНЕЖНЫЕ СРЕДСТВА (СОЦИАЛЬНЫЕ ВЫПЛАТЫ НАСЕЛЕНИЮ, СОДЕРЖАНИЕ МУНИЦИПАЛЬНЫХ УЧРЕЖДЕНИЙ, ОБРАЗОВАНИЕ, КУЛЬТУРА, СПОРТ И ДРУГИЕ)





II ТЕРМИНЫ И ПОНЯТИЯ

СБАЛАНСИРОВАННОСТЬ – необходимость достижения равенства расходов бюджета любого уровня бюджетной системы суммарному объёму доходов бюджета и поступлений из источников финансирования бюджета (ст.33 Бюджетный кодекс РФ)



ПРОФИЦИТ

превышение доходов над расходами образует положительный остаток бюджета (принимается решение, как их использовать: накапливать резервы, погашать долги и т.д.)



ДЕФИЦИТ

превышение расходов над доходами (принимается решение об использовании источников финансирования дефицита: использовать имеющиеся накопления, остатки, взять в долг)





II ТЕРМИНЫ И ПОНЯТИЯ

Бюджет составляется и утверждается на очередной финансовый год и плановый период.

СОСТАВЛЕНИЕ БЮДЖЕТА МУНИЦИПАЛЬНОГО ОБРАЗОВАНИЯ ОСНОВЫВАЕТСЯ НА:

1. Бюджетное
послание
Президента
Российской
Федерации

2. Прогноз
социально-
экономического
развития
муниципального
образования

3. Основные
направления
бюджетной и
налоговой
политики

4.
Муниципальные
программы





II ТЕРМИНЫ И ПОНЯТИЯ

БЮДЖЕТНЫЙ ПРОЦЕСС – ЕЖЕГОДНОЕ ФОРМИРОВАНИЕ И ИСПОЛНЕНИЕ БЮДЖЕТА.

Утверждение бюджета муниципального округа на очередной финансовый год и плановый период

(Ярцевский окружной Совет депутатов)

принятие решения о бюджете муниципального округа на очередной финансовый год и плановый период

Исполнение бюджета муниципального округа в текущем году

(Администрация муниципального образования «Ярцевский муниципальный округ» Смоленской области)

получение доходов бюджета и распределение бюджетных средств в соответствии с решением о бюджете

Формирование отчета об исполнении бюджета муниципального округа предыдущего года

(Администрация муниципального образования «Ярцевский муниципальный округ» Смоленской области)

Утверждение отчета об исполнении бюджета муниципального округа предыдущего года

(Ярцевский окружной Совет депутатов)

принятие решения об исполнении бюджета за отчетный финансовый год

Составление проекта бюджета муниципального округа

(Администрация муниципального образования «Ярцевский муниципальный округ» Смоленской области) *подготовка проекта решения о бюджете на очередной финансовый год и плановый период*

Рассмотрение проекта бюджета на очередной финансовый год и плановый период

(Ярцевский окружной Совет депутатов)





II ТЕРМИНЫ И ПОНЯТИЯ

БЮДЖЕТ – форма образования и расходования денежных средств, предназначенных для финансового обеспечения задач и функций государства и местного самоуправления;

ДОХОДЫ БЮДЖЕТА – поступившие в бюджет денежные средства, за исключением средств, являющихся в соответствии с настоящим Кодексом источниками финансирования дефицита бюджета;

РАСХОДЫ БЮДЖЕТА – выплачиваемые из бюджета денежные средства, за исключением средств, являющихся в соответствии с настоящим Кодексом источниками финансирования дефицита бюджета;

ДЕФИЦИТ БЮДЖЕТА – превышение расходов бюджета над его доходами;

ПРОФИЦИТ БЮДЖЕТА – превышение доходов бюджета над его расходами;

БЮДЖЕТНЫЙ ПРОЦЕСС – регламентируемая законодательством Российской Федерации деятельность органов государственной власти, органов местного самоуправления и иных участников бюджетного процесса по составлению и рассмотрению проектов бюджетов, утверждению и использованию бюджетов, контролю за их исполнением, осуществлению бюджетного учета, составлению, внешней проверке, рассмотрению и утверждению бюджетной отчетности;

БЮДЖЕТНЫЕ АССИГНОВАНИЯ – предельные объемы денежных средств, предусмотренных в соответствующем финансовом году для исполнения бюджетных обязательств;

БЮДЖЕТНЫЙ КРЕДИТ – денежные средства, предоставляемые бюджетом другому бюджету бюджетной системы Российской Федерации, юридическому лицу (за исключением государственных (муниципальных) учреждений), иностранному государству, иностранному юридическому лицу на возвратной и возмездной основах;





II ТЕРМИНЫ И ПОНЯТИЯ

МУНИЦИПАЛЬНЫЙ ДОЛГ – обязательства, возникающие из муниципальных заимствований, гарантий по обязательствам третьих лиц, другие обязательства в соответствии с видами долговых обязательств, принятые на себя муниципальным образованием;

ВНУТРЕННИЙ ДОЛГ – обязательства, возникающие в валюте Российской Федерации;

МЕЖБЮДЖЕТНЫЕ ОТНОШЕНИЯ – взаимоотношения между публично-правовыми образованиями по вопросам регулирования бюджетных правоотношений, организации и осуществления бюджетного процесса;

ДОТАЦИИ – межбюджетные трансферты, предоставляемые на безвозмездной и безвозвратной основе;

МУНИЦИПАЛЬНЫЕ УСЛУГИ (РАБОТЫ) – услуги (работы), оказываемые (выполняемые) органами местного самоуправления, муниципальными учреждениями;

БЮДЖЕТНЫЕ ИНВЕСТИЦИИ – бюджетные средства, направляемые на создание или увеличение за счет средств бюджета стоимости муниципального имущества;

ТЕКУЩИЙ ФИНАНСОВЫЙ ГОД – год, в котором осуществляется исполнение бюджета, составление и рассмотрение проекта бюджета на очередной финансовый год (очередной финансовый год и плановый период);

ОЧЕРЕДНОЙ ФИНАНСОВЫЙ ГОД – год, следующий за текущим финансовым годом;

ПЛАНОВЫЙ ПЕРИОД – два финансовых года, следующие за очередным финансовым годом;

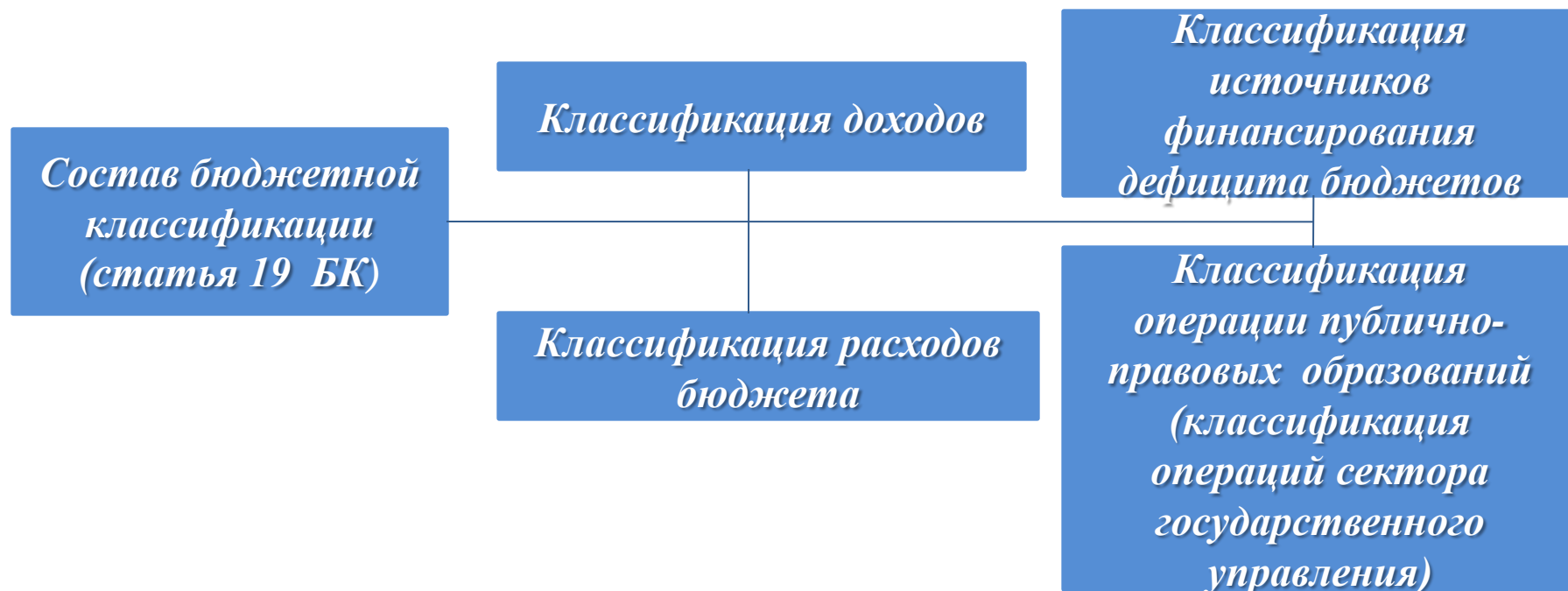
ОТЧЕТНЫЙ ФИНАНСОВЫЙ ГОД – год, предшествующий текущему финансовому году.





II ТЕРМИНЫ И ПОНЯТИЯ

Бюджетная классификация Российской Федерации – группировка доходов, расходов и источников финансирования дефицитов бюджетов бюджетной системы Российской Федерации, используемая для составления и исполнения бюджетов, составления бюджетной отчетности, обеспечивающей сопоставимость показателей бюджетов бюджетной системы Российской Федерации (статья 18 Бюджетного кодекса)



Классификация расходов бюджетов – основа для построения ведомственной структуры расходов соответствующего бюджета.





II ТЕРМИНЫ И ПОНЯТИЯ

Ведомственная структура расходов бюджета

Структура кода бюджетной классификации состоит из 20 знаков, которые применяются для всех бюджетов бюджетной системы Российской Федерации (ведомственная структура бюджетов)

Структура кода классификации расходов бюджетов																			
Код главного распорядителя бюджетных средств			Код раздела		Код подраздела		Код целевой статьи										Код вида расходов		
							Программная (непрограммная) статья					Направление расходов					группа	подгруппа	элемент
							Программное (непрограммное) направление деятельности	Тип структурного элемента (элемент непрограммного направления деятельности)	Структурный элемент										
1	2	3	4	5	6	7	8	9	10	11	12	13	14	15	16	17	18	19	20
Уникальный код для каждого ГРБС			Разделы определяют отраслевое направление расходов		Подразделы детализируют направления в разделах		Целевые статьи – обеспечивают привязку бюджетных ассигнований к конкретным программам, направлениям деятельности бюджетного планирования и участников бюджетного процесса в рамках подразделов										Указывают вид бюджетных ассигнований (выплаты персоналу, закупки, инвестиции, субсидии и др.)		





III ОБЩАЯ ХАРАКТЕРИСТИКА МЕСТНОГО БЮДЖЕТА



Налогоплательщики

доля в общем объеме отчислений



■ ООО "ТМК-ЯМЗ"

■ ООО "Смит-Ярцево"

■ ООО "ПО "Металлист"

■ ОАО "Хлебпром"

■ ЯФ ООО "Смоленскрегионтеплоэнерго"

■ ООО "ЕМФ -Технология"





III ОБЩАЯ ХАРАКТЕРИСТИКА МЕСТНОГО БЮДЖЕТА

В структуре промышленного производства от общего объема отгруженной продукции, выполненных работ и услуг основная доля – 97,29% будет приходиться на «Обрабатывающие производства», «Обеспечение электрической энергией, газом и паром, кондиционирование воздуха»-2,23%, «Водоснабжение, водоотведение, организация сбора и утилизации отходов, деятельность по ликвидации загрязнений» - 0,48%.

Объем отгруженных товаров, выполненных работ и услуг по полному кругу предприятий за 2023 год составил 32289,96 млн. руб. Индекс производства товаров, работ и услуг по полному кругу предприятий за 2023 год – 120,01%. Объем отгруженных товаров, выполненных работ и услуг по крупным и средним предприятиям обрабатывающих производств за 2023 год составил 30845,07 млн. руб. Индекс производства товаров, работ и услуг по крупным и средним предприятиям за 2023 год – 124,63%.

В оценочном 2024 году ожидается рост объема отгруженной продукции, выполненных работ и услуг в денежном выражении до 33182,91 млн. рублей за счет роста индекса цен. Темп роста отгрузки к 2023 году -102,77%. А индекс промышленного производства по полному кругу предприятий составит 96,55%. Обрабатывающая отрасль после активного роста в прошлом году вновь показывает снижение индекса производства продукции.

В оценочном году спад ожидается в:

производстве одежды (93,28%);
производстве химических веществ и химических продуктов (95,22%);
производстве резиновых и пластмассовых изделий(88,65%);
металлургическом производстве (92,89%);
производстве мебели 69,61%).

По итогам 2024 года рост индекса производства ожидается в:

производстве машин и оборудования, не включенных в другие группировки (145,08%);
производстве текстильных изделий (109,31%);
производстве готовых металлических изделий (104,95%.);
обработке древесины и производство изделий из дерева и пробки (107,67%).





III ОБЩАЯ ХАРАКТЕРИСТИКА МЕСТНОГО БЮДЖЕТА

Производство пищевых продуктов, включая напитки, и табака индекс производства за 2023 год составил 100,26 %. По оценке 2024 года – 100,04%. Уровень развития отрасли в среднесрочной перспективе будет определяться деятельностью предприятия ОАО «Хлебпром» подразделение г. Ярцево, которое заканчивает реализацию инвестиционного проекта «Расширение производственных мощностей производства цельнозерновых хлебцев в ОП г. Ярцево Смоленской области». В 2023 году был расширен ассортимент выпускаемой продукции: чипсы в ассортименте с новыми вкусами, хлебцы рисовые гастрономические, мини-хлебцы кукурузно-рисовые. В 2024 году также ожидается расширение ассортимента выпускаемой продукции. К концу текущего года увеличение объемов производства не планируется в связи с выходом на полную производственную мощность. В прогнозном периоде планируется сохранение достигнутых показателей. Индексы производства: в 2025 году – 103,48%, в 2026 году – 103,38%, в 2027 году – 103,38%.

Производство текстильных изделий индекс производства за истекший 2023 год составил 139,90%. Динамику развития данной отрасли в прогнозном периоде будут определять ООО «СТК Производственная Компания», ООО «Ярцевский льнозавод». Индекс производства за 2024 год по отрасли оценивается – 109,31%. ООО «СТК ПК» выпускает технические ткани, фланелевую группу тканей, смесовые ткани, полиэфирные ткани. Продукция востребована. Продукция востребована. В текущем году предприятие планирует перейти на четырехсменный режим работы. ООО «Ярцевский льнозавод» планирует сохранить достигнутые объемы продукции. В прогнозном периоде планируется сохранение достигнутых показателей. Индексы производства: в 2025 году – 98,48%, в 2026 году – 97,38%, в 2027 году – 97,38%.

Производство одежды индекс производства за истекший год составил 140,22%. По оценке 2024 года – 93,28%. Данная отрасль была представлена предприятиями: ООО «СТК ПК», ООО «Промэкс». Но в прогнозном периоде деятельность будет осуществлять только ООО «Промэкс». ООО «СТК ПК» прекратило выпуск махровых и швейных изделий. Основной вид деятельности ООО «Промэкс» - производство носков, колготок. Деятельность предприятие сдерживает отсутствие стабильности на рынке сбыта, портфеля заказов и сезонность торговли продукцией. Предприятие в зимний период периодически находилось в вынужденном простое. Индекс производства за 2023 год-135,6%, в 2024 году оценивается – 93,28% за счет роста объемов производства в 2023 году. В среднесрочной перспективе предприятие не планирует увеличивать производственные мощности (индексы производства: в 2025 году – 99,72%, в 2026 году – 98,62%, в 2027 году – 96,61%).





III ОБЩАЯ ХАРАКТЕРИСТИКА МЕСТНОГО БЮДЖЕТА

Обработка древесины и производство изделий из дерева и пробки, кроме мебели индекс производства в 2023 году составил 106,71%, по оценке 2024 года – 107,67%. Уровень развития отрасли в среднесрочной перспективе будет определяться деятельностью ООО «Ярцевская фанера». В среднесрочной перспективе предприятие планируют сохранить производственные мощности и увеличить число рабочих мест до 80 человек.

Производство химических веществ и химических продуктов индекс производства за истекший год составил 397,78%. По оценке 2024 года – 95,22%. Данная отрасль представлена предприятием: ТООП АО «Воскресенские минеральные удобрения» г. Ярцево. Основной вид деятельности ТООП АО – Производство прочих основных неорганических химических веществ. Предприятие выпускает реагент для двигателей AUS-32 - средство для снижения выбросов оксидов азота дизельных двигателей. В прогнозном периоде снижение производства не планируется. Продукция востребована. Но деятельность предприятия сдерживает отсутствие стабильности и ограничения на рынке сбыта. В настоящее время портфель заказов сформирован. В среднесрочной перспективе предприятие планирует сохранить производственные мощности на уровне 100 процентов (индексы производства: в 2025 году – 96,06%, в 2026 году – 96,97%, в 2027 году – 98,22%).

Производство резиновых и пластмассовых изделий индекс производства в 2023 году составил 140,47%, по оценке 2024 года – 88,65%. Уровень развития отрасли в среднесрочной перспективе будет определяться деятельностью ООО «Смит-Ярцево». Уровень развития отрасли в среднесрочной перспективе будет определяться деятельностью ООО «Смит-Ярцево». Основной ассортимент - полиэтиленовые трубы. Предприятие планирует расширение производственных участков, увеличение объемов производства. ООО «Смит-Ярцево» также планирует увеличить число рабочих мест на 10 человек, а так же рост фонда заработной платы. Данную отрасль также представляет ООО «Смит-Изоляция». Основной ассортимент – муфты для полиэтиленовых труб. В оцениваемом 2024 году за счет сформированного портфеля заказов планируется снижение производства. В прогнозном же периоде предприятие планирует сохранить объемы производства. В среднесрочной перспективе индекс производства по данной отрасли составит: в 2025 году – 103,37%, в 2026 году – 101,64%, в 2027 году – 102,01%.

Производство металлургическое индекс производства в 2023 году составил 121,98%. Уровень развития отрасли в среднесрочной перспективе определяется деятельностью ООО ТМК «Ярцевский метзавод», ООО «ЕМФ-Технология». ООО ТМК «Ярцевский метзавод» специализируется на производстве арматуры. По оценке 2024 года индекс производства ожидается в размере 92,41% в связи с вынужденным простоем из-за ремонта плавильной печи в первом квартале 2024 года.





III ОБЩАЯ ХАРАКТЕРИСТИКА МЕСТНОГО БЮДЖЕТА

В прогнозном периоде ООО ТМК «ЯМЗ» планируют сохранить достигнутые показатели за счет снижения расходов путем оптимизации использования сырьевых ресурсов и заготовки, повышения производительности агрегатов, стабильности ценовой политики и т.д. ООО «ЕМФ-Технология», которое производит жидкий чугун для производства ливневых решеток разных номенклатур, планирует расширение производства - строительство цеха, приобретение литейных печей, технологического оборудования, формовочной линии. Продукция востребована, цены лояльны. Предприятие планируют увеличивать число рабочих мест на 4-5 человек ежегодно.

Индекс производства в прогнозном периоде по данной отрасли составит в 2025 году – 97,71%, в 2026 году – 97,91%, в 2027 году – 98,10%.

Производство готовых металлических изделий, кроме машин и оборудования индекс производства составил за 2023 год -111,91%. Уровень развития отрасли определяется деятельностью ООО ПК «Металлист», ООО «Смит-Ярцево». В 2024 году данная отрасль добавится предприятием ООО «Агросфера». По оценке 2024 года индекс производства данной отрасли составит 104,95 %.

ООО «Смит-Ярцево» осуществляет производство гидротеплоизоляционной системы труб и изделий в ППУ-изоляции, трубной продукции для транспортировки нефти и нефтепродуктов в соответствии с ТУ 5768-014-70843705-2011, комплектов заделки стыков, предназначенных для теплоизоляции сварных стыков стальных труб ППУ. Продукция востребована. Портфель заказов сформирован. Продукция пользуется высоким спросом. Поэтому в прогнозном периоде планируется увеличение объемов производства.

ООО ПК «Металлист» осуществляет выпуск кассетных потолков и комплектующих к ним. Продукция востребована на рынке. Номенклатура ассортимента выпускаемой продукции разного ценового уровня (дорогая и дешевая), что позволило сохранить объемы продаж выпускаемой продукции.

В прогнозном периоде предприятия также планируют сохранить достигнутые показатели. ООО «Агросфера»: основной вид деятельности организации - производство строительных металлических конструкций, изделий и их частей. Ведущее направление деятельности компании «Агросфера» - производство теплиц из оцинкованной стальной трубы. Одновременно предприятие выпускает беседки, кабинки для душа, лавочки, столы и парники.

Индекс производства составит: в 2025 году – 98,18%, в 2026 году – 97,33%, в 2027 году – 97,98%.





III ОБЩАЯ ХАРАКТЕРИСТИКА МЕСТНОГО БЮДЖЕТА

Производство машин и оборудования, не включенных в другие группировки индекс производства составил за 2023 год -133,33%. Уровень развития отрасли определяется деятельностью ООО «ОМЗ «Автомаш». В оценочном периоде предприятие показывает рост объемов производства за счет выпуска более дорогих машин для добычи полезных ископаемых и строительства. Портфель заказов сформирован. По оценке 2024 года индекс производства данной отрасли составит 145,08 %.

В прогнозном периоде предприятия планируют сохранить достигнутые показатели. Индекс производства составит: в 2025 году – 99,81%, в 2026 году – 100,0%, в 2027 году – 100,0%.

производство мебели индекс производства в 2023 году составил 79,11%, по оценке 2024 года – 69,61%. Уровень развития отрасли в среднесрочной перспективе определяется деятельностью ООО «Мебельный комбинат «Ярцево»». В связи со снижением спроса на выпускаемую продукцию в прогнозном периоде предприятие не планирует рост объема отгруженной продукции. Индекс производства в прогнозном периоде составит: в 2025 году – 146,96%, в 2026 году – 96,99%, в 2027 году – 106,37%.

За 2023 год индекс производства по виду экономической деятельности «Обеспечение электрической энергией, газом, паром, кондиционирование воздуха» составил 98,67% к 2022 году. Объем производства по данному виду экономической деятельности напрямую связан с работой Ярцевского филиала ООО «Смоленскрегионтеплоэнерго». По оценке 2024 года индекс производства составит 112,49%. Основной группой потребителей тепловой энергии является население (70 % от общего объема). В прогнозном периоде предприятие планирует сохранить достигнутые показатели с индексом производства 100% .

Индекс производства по виду экономической деятельности «Водоснабжение, водоотведение, организация сбора и утилизации отходов, деятельность по ликвидации загрязнений» за 2023 год составил 103,82% к 2022 году. Объем производства по данному виду экономической деятельности напрямую связан с работой ООО «Вода Смоленска» По оценке 2024 года индекс производства составит 96,55%. В прогнозном периоде планируется индекс производства сохранить к 2027 году на уровне 99,9%.

В прогнозном периоде индекс промышленного производства по полному кругу предприятий муниципального образования составит: в 2025 году – 99,58%, в 2026 году – 98,90%, в 2027 году-99,30%. По обрабатывающим производствам: 2025-99,60%, 2026-98,86%, 2027-99,27%.





III ОБЩАЯ ХАРАКТЕРИСТИКА МЕСТНОГО БЮДЖЕТА

В структуре промышленного производства от общего объема отгруженной продукции, выполненных работ и услуг основная доля – 97,29% будет приходиться на «Обрабатывающие производства», «Обеспечение электрической энергией, газом и паром, кондиционирование воздуха»-2,23%, «Водоснабжение, водоотведение, организация сбора и утилизации отходов, деятельность по ликвидации загрязнений» - 0,48%.

Объем отгруженных товаров, выполненных работ и услуг по полному кругу предприятий за 2023 год составил 32289,96 млн. руб.

Индекс производства товаров, работ и услуг по полному кругу предприятий за 2023 год – 120,01%. Объем отгруженных товаров, выполненных работ и услуг по крупным и средним предприятиям обрабатывающих производств за 2023 год составил 30845,07 млн. руб.

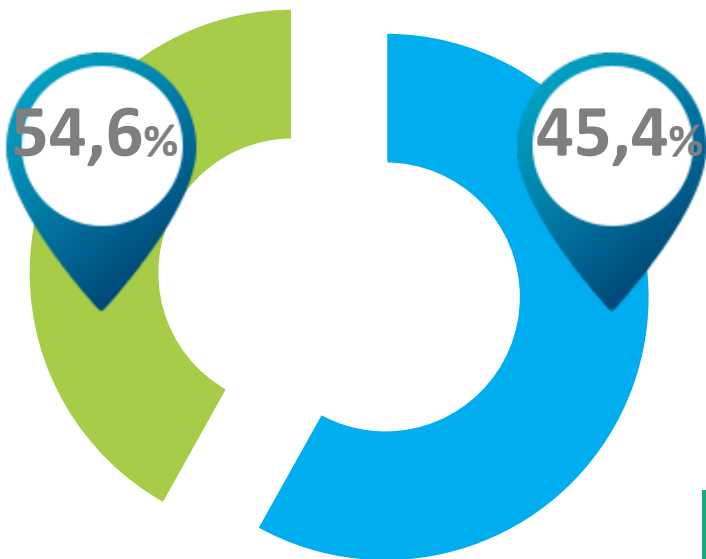
Индекс производства товаров, работ и услуг по крупным и средним предприятиям за 2023 год – 124,63%.





III ОБЩАЯ ХАРАКТЕРИСТИКА МЕСТНОГО БЮДЖЕТА

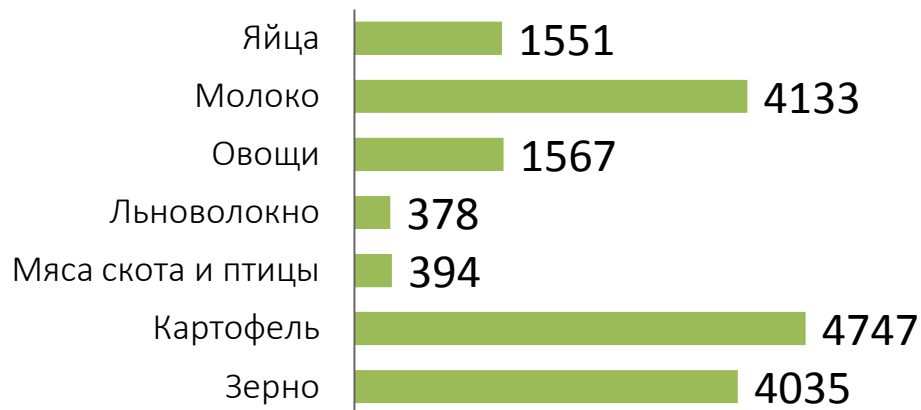
СТРУКТУРА СЕЛЬСКОГО ХОЗЯЙСТВА



РАСТЕНЕВОДСТВО

ЖИВОТНОВОДСТВО

ПРОИЗВОДСТВО ОСНОВНЫХ ВИДОВ ПРОДУКЦИИ В 2024 ГОДУ, В ТОННАХ



ОСНОВНЫЕ ЗАДАЧИ РАЗВИТИЯ:

Увеличение посевных площадей сельскохозяйственных культур;

х

Увеличение объема производства и реализации продукции сельского хозяйства;

х

Ежегодное увеличение площади пашни в обработке;

х

Сохранение и увеличение численности маточного поголовья крупного рогатого скота;

х





III ОБЩАЯ ХАРАКТЕРИСТИКА МЕСТНОГО БЮДЖЕТА

Агропромышленный комплекс Ярцевского района представлен 7 сельскохозяйственными организациями, 18 фермерскими хозяйствами, в которых работает 157 человек. Также на территории муниципального образования действуют сельскохозяйственный потребительский перерабатывающий кооператив (СППК «Хуторок»), ООО «Машинотракторный комплекс Ярцево» и ООО «ТПК «Привопье» (по переработке мяса).

Сельское хозяйство Ярцевского района специализируется на продуктивном животноводстве, кормопроизводстве, льноводстве, картофелеводстве, овощеводстве, выращивании земляники садовой.

В 2023 году доля прибыльных сельскохозяйственных организаций составила 85,7% (из 7 отчитывающихся по финансовой деятельности сельскохозяйственных организаций 6 прибыльных и 1 убыточное). Объем валовой продукции сельского хозяйства во всех категориях хозяйств за 2023 год составил 627,8 млн. руб. (темп роста к 2022 году в сопоставимых ценах – 94,3%). Продукция растениеводства – 343,1 млн. руб. (индекс производства продукции растениеводства – 90,0%). Посевная площадь сельскохозяйственных культур уменьшилась и составила 99,9 % к 2022 году. Сокращение посевных площадей произошло за счет их уменьшения в хозяйствах населения (96,6% к 2022 году).

Валовой сбор зерна во всех категориях хозяйств за 2023 год уменьшился и составил 4,035 тыс. т (79,4% к 2022 году) за счет снижения урожайности зерновых во всех категориях хозяйств, в результате неблагоприятных погодных условий в период вегетации. Валовой сбор овощей открытого грунта увеличился до 1,567 тыс. т (100,6 % к 2022 году) за счет увеличения площади посева овощей и повышения урожайности в фермерских хозяйствах

Валовой сбор льноволокна в 2023 году составил 377,7 т (108,1% к 2022 году) за счет увеличения урожайности. Производство картофеля увеличилось до 4,747тыс. т (119,2%) также за счет увеличения посевных площадей и урожайности во всех категориях хозяйств.

Индекс производства продукции животноводства за 2023 год выполнен на 99,6%. Объем валовой продукции животноводства в денежном выражении составил 284,8 млн. руб. В 2023 году поголовье крупного рогатого скота во всех категориях хозяйств района составило 1981 голову или 94,0 % к уровню прошлого года, в том числе коров 946 голов (92,3% к уровню 2022 года) в связи с ликвидацией фермерского хозяйства. Валовой надой молока в хозяйствах всех категорий составил 4,133 тыс. тонн или 97,0% к 2022 году в связи с уменьшением поголовья в сельскохозяйственных организациях. Производство скота и птицы на убой в живом весе выполнено на 112,5% к уровню 2022 года и составило 0,394 тыс. тонн.





III ОБЩАЯ ХАРАКТЕРИСТИКА МЕСТНОГО БЮДЖЕТА

Сельскохозяйственные предприятия района принимают активное участие в программах государственной поддержки сельского хозяйства. За 2023 год в рамках областной государственной программы «Развитие сельского хозяйства и регулирование рынков сельскохозяйственной продукции, сырья и продовольствия в Смоленской области» 15 хозяйствам района оказана государственная поддержка из федерального и областного бюджета в сумме 15,5 млн. руб. (в т.ч. субсидии по элитному семеноводству, приобретению семенного материала, на производство льна, на повышение продуктивности в молочном скотоводстве, на приобретение племенного молодняка, на проведение комплекса агротехнологических работ, на приобретение сельскохозяйственной техники, из них на благоустройство сельских территорий – 2,2 млн.руб.).

В рамках реализации муниципальной программы «Развитие сельского хозяйства в Ярцевском районе Смоленской области» оказана финансовая поддержка в виде субсидий 7 сельхозпроизводителям на сумму 760,2 тыс. руб. Компенсировано до 11-51 % затрат от стоимости приобретения минеральных удобрений и молодняка крупного рогатого скота (ремонтных телок и нетелей).

В 2024 году действие муниципальной Программы продолжается.

Благодаря участию в программах господдержки только за 2023 год приобретено 24 единицы сельхозтехники на сумму 94,69 млн. руб., 17 голов молодняка крупного рогатого скота, в т.ч. 10 голов по муниципальной программе.

За последние годы открылись 6 новых крестьянских фермерских хозяйств и индивидуальных предприятий, которые приняли участие в конкурсе на получение гранта «Агростартап» из числа ЛПХ, стали победителями и открыли новые хозяйства по направлению молочное скотоводство, картофелеводство, а также по выращиванию ягодных культур (земляника садовая, - индивидуальный предприниматель Балабанова Анастасия Борисовна).

Проводилась работа по привлечению инвесторов в развитие сельского хозяйства. Так, в 2019 году на предоставленных Администрацией района в аренду землях сельскохозяйственного назначения начало сельскохозяйственную деятельность ООО «ТОРА-АГРО», проведены культуртехнические работы по вводу их в оборот.





III ОБЩАЯ ХАРАКТЕРИСТИКА МЕСТНОГО БЮДЖЕТА



В марте 2020 года на базе ООО «ТОРА-АГРО» открылось новое предприятие ООО «Машинотракторный комплекс Ярцево», которое оказывает услуги сельскохозяйственным предприятиям района и области по обработке почвы, посеву, проведению культуртехнических работ.

В оценочном году планируется снижение объемов продукции растениеводства по зерновым культурам за счет снижения урожайности до 18-19 ц/га из-за низких температур воздуха в период сева и всходов, что снижает ожидаемый валовой сбор по зерновым культурам. По остальным видам продукции растениеводства ожидается небольшой рост.

Социально-экономическое развитие сельского хозяйства в 2025 – 2027 годах будет происходить за счет двух основных направлений: поддержка и помощь действующих сельхозпредприятий, привлечение сторонних инвесторов в сельхозпроизводство и открытия новых фермерских хозяйств из числа ЛПХ за счет участия в конкурсах на получение грантов.

Основными приоритетами развития сельского хозяйства в прогнозном периоде будут являться:

- сохранение посевных площадей сельскохозяйственных культур;
- сохранение и увеличение объема производства сельского хозяйства;
- сохранение и увеличение численности маточного поголовья крупного рогатого скота.

Для исполнения намеченных целей будет осуществляться реализация мероприятий, утвержденных муниципальной программой «Развитие сельского хозяйства в Ярцевском районе Смоленской области». Сельскохозяйственные предприятия продолжают участие в федеральных и областных государственных программах по развитию агропромышленного комплекса.

Базовый вариант прогноза предполагает, что возможности развития сельскохозяйственных товаропроизводителей будут ограничены за счет неблагоприятного влияния факторов внешней среды, неблагоприятных условий рыночной конъюнктуры, закредитованности хозяйствующих субъектов, приостановки реализации инвестиционных проектов.

Исходя из данного сценария, индекс производства продукции сельского хозяйства рассчитан: на 2025 год –100,06%, на 2026 год – 100,08%, на 2027 год –103,8% к уровню предыдущего года. К 2024 году планируемая валовая продукция сельского хозяйства во всех категориях хозяйств составит 611,83 млн. руб., к 2027 году – 689,69 млн. руб.

К 2027 году долю прибыльных сельскохозяйственных организаций планируется довести до 100 %.





III ОБЩАЯ ХАРАКТЕРИСТИКА МЕСТНОГО БЮДЖЕТА

За 2023 год объем работ, выполненных по виду деятельности «Строительство», составил 1856,1 млн. руб. Темп роста к предыдущему году 172,34%. В 2023 году на территории муниципального образования введено в эксплуатацию 14,108 тыс. кв. м жилья. Темп роста к 2022 году 103,8%. В 2022 году – 13,596 тыс. кв. м. До 2027 году планируется сохранить значение показателя на уровне 13,85 тыс. кв. м. Показатель Общая площадь жилых помещений, приходящаяся в среднем на одного жителя в 2023 году вырос и составил 31,9 кв. м (в 2022- 31,6 кв. м), в том числе: «введенная в действие за год» - 0,30 кв. м (в 2022-0,28 кв. м).

В рамках Программы газификации жилищно-коммунального хозяйства, промышленных и иных организаций, расположенных на территории Смоленской области, финансируемой за счет специальной надбавки к тарифам на транспортировку газа газораспределительными организациями в муниципальном образовании «Ярцевский район» проведены следующие мероприятия по газификации населенных пунктов:

Завершено строительство:

- распределительного газопровода в д. Львово Ярцевского района Смоленской области (Капыревщинское сельское поселение) протяженностью 4,8 км;

- распределительного газопровода в д. Печеничено Ярцевского района Смоленской области (Капыревщинское сельское поселение) протяженностью 2,9 км.

- межпоселкового газопровода высокого давления до деревни Суетово Ярцевского района Смоленской области протяженностью 0,9 км;

Продолжается строительство:

- распределительного газопровода в д. Засижье Ярцевского района Смоленской области (Суетовское сельское поселение) протяженностью 3,27 км с завершением строительства в 2025 г.

В рамках Программы догазификации Смоленской области будет продолжена работа по газификации Ярцевского муниципального округа, для участия в Программе на начало 2024 года было подано 314 заявок, из них:

- по 196 объектам осуществлена подводка газа до границ земельных участков домовладений бесплатно;

- по 83 объектам смонтировано газовое оборудование в жилом доме и произведен пуск газа.

В 2023 году было выдано 15 разрешений на строительство, 2 разрешения на строительство продлили, 5 разрешений на ввод ОКС, 35 уведомлений на строительство жилых домов. Уведомления об окончании строительства жилых домов - 1. Выдано 34 градостроительных планов земельных участков. Присвоено 449 адресов объектам недвижимости.

В 2024-2026 годах планируется ввод ОКС:

- 2024г - 5334 кв.м.;

- 2025г – 18219 кв.м.;

- 2026г – 8388 кв.м.

В 2024-2026 годах планируется строительство, ввод: многоквартирного жилого дома; 5 магазинов (в т.ч.: придорожного магазина; универсального магазина с помещениями бытового обслуживания, магазина смешанных товаров, по адресу: г. Ярцево, ул. Победы, 15Г); склад готовой продукции трасса Москва-Минск ООО «Ярцевский комбинат безалкогольных напитков».

По итогам 2024 года объем работ, выполненных по виду деятельности «Строительство», оценивается в сумме 1409,7 млн. руб. Темп роста к предыдущему году 75,95%.

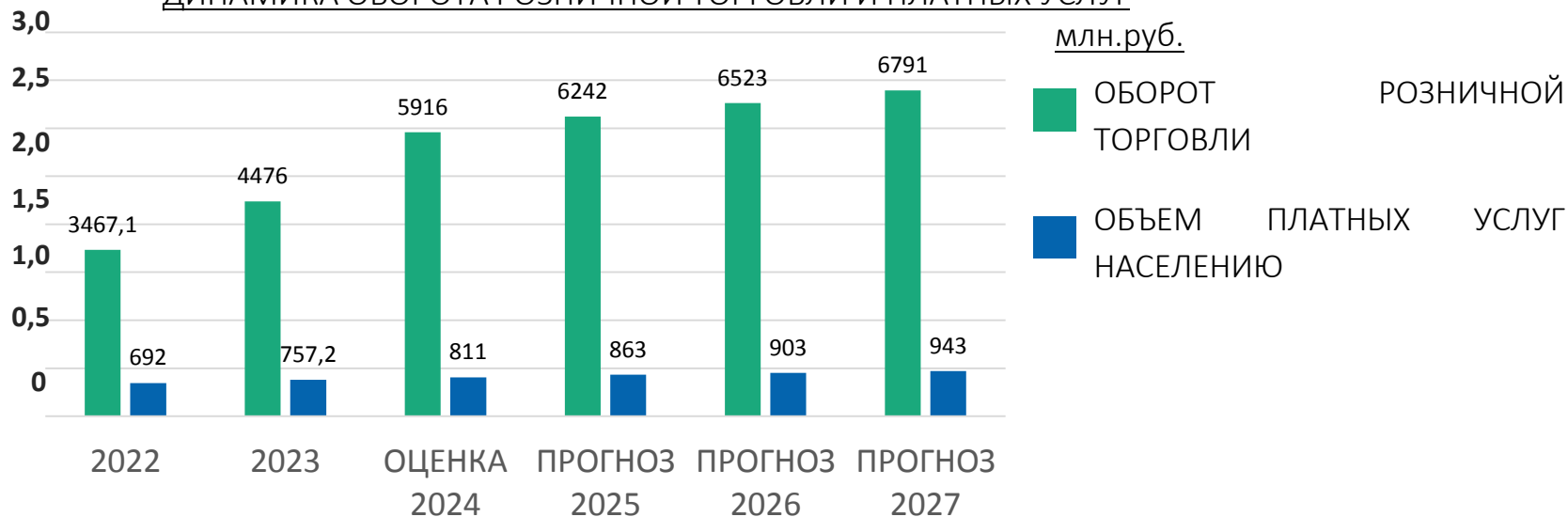
В прогнозном периоде индекс производства по виду «Строительство» планируется в следующих объемах: 2025 год-94,05%, 2026 -94,97%, 2027-95,69%.





III ОБЩАЯ ХАРАКТЕРИСТИКА МЕСТНОГО БЮДЖЕТА

ДИНАМИКА ОБОРОТА РОЗНИЧНОЙ ТОРГОВЛИ И ПЛАТНЫХ УСЛУГ



485
ШТ.

ПРЕДПРИЯТИЙ
РОЗНИЧНОЙ
ТОРГОВЛИ

1 261,9
КВ.М.

ОБЕСПЕЧЕННОСТЬ
НАСЕЛЕНИЯ
ТОРГОВЫМИ
ПЛОЩАДЯМИ
НА 1 ТЫС. ЧЕЛОВЕК

212
ШТ.

ОБЪЕКТОВ
БЫТОВОГО
ОБСЛУЖИВАНИЯ

94
ШТ.

ОБЪЕКТОВ
ОБЩЕСТВЕННОГО
ПИТАНИЯ





III ОБЩАЯ ХАРАКТЕРИСТИКА МЕСТНОГО БЮДЖЕТА

По состоянию на 31.12.2023 года в сфере торговли и услуг функционировали: 485 стационарных магазинов, 69 объектов мелкорозничной сети, 94 предприятий общественного питания, 8 оптовых баз, 2 торговых комплекса, 11 торговых центров, 212 объектов бытового обслуживания, 48 аптеки и аптекных пункта, 6 мини-пекарен, 2 кондитерских цеха, 5 мини-цехов по переработке продовольственной продукции.

Работа потребительского рынка характеризуется следующими показателями:

- оборот розничной торговли за 2023 год составил 4 476,0 млн. руб., (125,9 % к уровню 2022 года в сопоставимых ценах). Введены в эксплуатацию 6 магазинов площадью 620 кв. м (в том числе: по продаже продовольственных товаров -65 кв. м, непродовольственных- 555 кв. м).

- оборот общественного питания за 2023 год составил 23,251 млн. руб., (66,1 % к уровню 2022 года). Введена в эксплуатацию 1 столовая-кафе площадью 400 кв. м на 80 посадочных мест, 1 бар.

- объем платных услуг, оказанных населению в 2023 году, составил 757,2 млн. руб., (98,4 % к уровню 2022 года).

Оборот розничной торговли за 1 полугодие 2024 года – 2875,3 млн. руб. (темп роста 147,0% к соответствующему периоду прошлого года). Оценка оборота розничной торговли за 2024 год – 5916,0 млн. руб. Индекс физического объема оборота розничной торговли- 122,38%.

В прогнозном периоде планируется ввод 5 магазинов в т.ч.: придорожного магазина; универсального магазина с помещениями бытового обслуживания, магазина смешанных товаров, по адресу: г. Ярцево, ул. Победы, 15Г. Наряду с развитием торговых сетей в муниципальном образовании реализуются мероприятия, способствующие развитию многоформатной торговли, в том числе рыночно-ярмарочной, нестационарной.

По мере роста доходов населения и восстановления потребительского кредитования к концу 2027 года динамика потребления будет восстанавливаться и в 2025 году оборот розничной торговли составит 6242,0 млн. руб., в 2027 году – 6791,0 млн. руб.

Одной из сфер экономики, затрагивающих жизненно важные интересы населения, является сфера платных услуг. Несмотря на сдержанность потребительского спроса, сохраняется положительная динамика объема платных услуг населению. За 1 полугодие 2024 года объем платных услуг составил 398,84 млн. рублей (темп роста 95,6% к соответствующему периоду 2023 года). По итогам 2024 года объем платных услуг оценивается 811 млн. руб. с индексом физического объема – 100,1%.

В прогнозном периоде планируется сохранить темпы роста объема платных услуг населению. Индекс физического объема платных услуг населению в прогнозном периоде в сопоставимых ценах составит на 2025 год-100,11%, на 2026 год – 100,13%, на 2027- 100,22%.





III ОБЩАЯ ХАРАКТЕРИСТИКА МЕСТНОГО БЮДЖЕТА

ОБРАЗОВАТЕЛЬНЫЕ УЧРЕЖДЕНИЯ

УЧРЕЖДЕНИЯ
ДОШКОЛЬНОГО
ОБРАЗОВАНИЯ



11
ДЕТСКИХ САДОВ

1 593
ВОСПИТАННИКА

ОБЩЕЕ
ОБРАЗОВАНИЕ



18
ОБЩЕОБРАЗОВАТЕЛЬНЫХ
ШКОЛ

4 723
УЧЕНИКА

УЧРЕЖДЕНИЯ
ДОПОЛНИТЕЛЬНОГО
ОБРАЗОВАНИЯ



6
УЧРЕЖДЕНИЯ

5 847
УЧАЩИХСЯ





III ОБЩАЯ ХАРАКТЕРИСТИКА МЕСТНОГО БЮДЖЕТА

В 2025 – 2027 годах политика в сфере образования будет ориентирована на обеспечение реализации стратегических целей развития образования, муниципальной программе «Развитие образования и молодежной политики в Ярцевском районе Смоленской области» на 2025-2027 годы.

В муниципальном образовании в 2025 году функционирует 11 организаций, осуществляющих образовательную деятельность по образовательным программам дошкольного образования и присмотр и уход за детьми. Численность воспитанников в этих организациях составила 1 593 человека.

Для решения задачи увеличения охвата услугами дошкольного образования предполагается создание мест в муниципальных образовательных организациях для детей ясельного возраста (от 2-х месяцев до 3 лет). Также продолжится работа по созданию условий для получения дошкольного образования детьми с ограниченными возможностями и детьми-инвалидами. В муниципальном образовании функционирует 18 общеобразовательных организаций. По оценке в 2024 году численность учащихся в общеобразовательных организациях составляет 4 723 человек.

В 2025 - 2027 годах планируется проведения ряда мероприятий направленных на повышение результативности образовательной деятельности школ, в том числе дальнейшее развитие сетевого взаимодействия образовательных организаций в рамках образовательных округов, которые с 2016 года включили в себя дошкольные образовательные учреждения и учреждения дополнительного образования. Продолжится работа, направленная на дальнейшее развитие содержательно-методического и коммуникативно-организационного компонента инклюзивного обучения детей-инвалидов и детей с ограниченными возможностями здоровья.

В 2025- 2027 годах планируется:

- реализация мероприятий направленных на обеспечение функционирования на базе общеобразовательных организаций Центров образования цифрового и гуманитарного профилей «Точка роста»;
- реализация мероприятий по модернизации школьных систем образования и капитальный ремонт в рамках модернизации учреждений дошкольного и основного общего образования.

Доля детей в возрасте 5 - 18 лет, получающих услуги по дополнительному образованию в организациях различной организационно-правовой формы и формы собственности, в общей численности детей данной возрастной группы составляет 75,8 %. В прогнозном периоде планируется сохранять стабильность данного показателя за счет сети существующих муниципальных учреждений дополнительного образования детей, открытием в них новых направлений деятельности и появлением платных образовательных услуг в области дополнительного образования.





III ОБЩАЯ ХАРАКТЕРИСТИКА МЕСТНОГО БЮДЖЕТА



22 390

ЧИСЛЕННОСТЬ НАСЕЛЕНИЯ,
ЗАНИМАЮЩАЯСЯ
ФИЗКУЛЬТУРОЙ И СПОРТОМ;

158

СПОРТИВНЫХ ОБЪЕКТОВ

3

Учреждения спорта:

МБУ «ФОК г.Ярцево»;

МБУ ДО Ярцевская спортивная школа;

МБУ ДО СШ по плаванию





III ОБЩАЯ ХАРАКТЕРИСТИКА МЕСТНОГО БЮДЖЕТА

В современных условиях существенно возрастает значение физической культуры и спорта как эффективного инструмента укрепления здоровья и формирования здорового образа жизни населения. Создание основы для сохранения и улучшения физического и духовного здоровья граждан является одним из важнейших элементов социально-экономического и социально-политического развития общества.

Развитием массовой физической культуры и спорта в Ярцевском районе Смоленской области имеет приоритетное значение. Об этом свидетельствует количество регулярно занимающихся физической культурой и спортом – 22 390 человек.

Для обеспечения условий развития на территории Ярцевского района Смоленской области массовой физической культуры и спорта к услугам занимающихся спортсменам предоставлено 158 спортивных сооружений.

Ежегодно на территории Ярцевского района проводится более 200 официальных физкультурных мероприятий и спортивных мероприятий по 18 видам спорта. В мероприятиях принимают участие более 20 тысяч человек.

Проводится целенаправленная работа по подготовке спортивного резерва, ведущих спортсменов, формирование сборных команд и обеспечению их участия в соревнованиях.

На базе МБУ «ФОК г.Ярцево»:

- организуются учебно-тренировочные занятия сборных команд по футболу, баскетболу, волейболу и силовым видам спорта, а также сборных команд по баскетболу, футболу и легкой атлетике спортивных школ;
- проводятся мероприятия различного уровня: городские, районные, межмуниципальные, межрегиональные, всероссийские и международные;
- организуются учебно-тренировочные сборы для членов сборных команд г.Ярцево и Ярцевского района;
- организуются участие в областных, всероссийских и международных мероприятиях членов сборных команд г.Ярцево и Ярцевского района за пределами территории Ярцевского района;
- работает муниципальный центр тестирования по выполнению видов испытаний (тестов), нормативов, требований к оценке уровня знаний и умений в области физической культуры и спорта.

Ведется постоянная работа по сохранению количества спортивных школ. В Ярцевском районе осуществляют деятельность 2 муниципальных бюджетных учреждений в сфере физической культуры и спорта. В данных учреждениях работают отделения по 10 видам спорта: дзюдо, тхэквондо, легкая атлетика, бокс, плавание, футбол, баскетбол, волейбол, настольный теннис, лыжные гонки. В учреждениях формируется пространство, которое позволяет обеспечить духовно-нравственное воспитание детей, их подготовку к жизненному и профессиональному самоопределению. Идет подготовка спортивного резерва для спортивных сборных команд г.Ярцево, Ярцевского района и Смоленской области.

К числу приоритетных направлений развития физической культуры и спорта Ярцевского района следует отнести:

- вовлечение граждан, прежде всего детей и молодежи, регулярные занятия физической культурой и спортом;
- Улучшение материально-технической базы для занятия физической культурой и спортом;
- повышения количества и доступности объектов спорта, в том числе для лиц с ограниченными возможностями здоровья и инвалидов;
- повышение эффективности пропаганды здорового образа жизни, физической культуры и спорта;
- повышение эффективности подготовки спортивного резерва.





III ОБЩАЯ ХАРАКТЕРИСТИКА МЕСТНОГО БЮДЖЕТА



ЦЕНТР ДОСУГА «СОВРЕМЕННОК»

МБУК «ЯРЦЕВСКИЙ РАЙОННЫЙ ЦЕНТР КУЛЬТУРЫ И ИСКУССТВА»



1

МУЗЕЙ

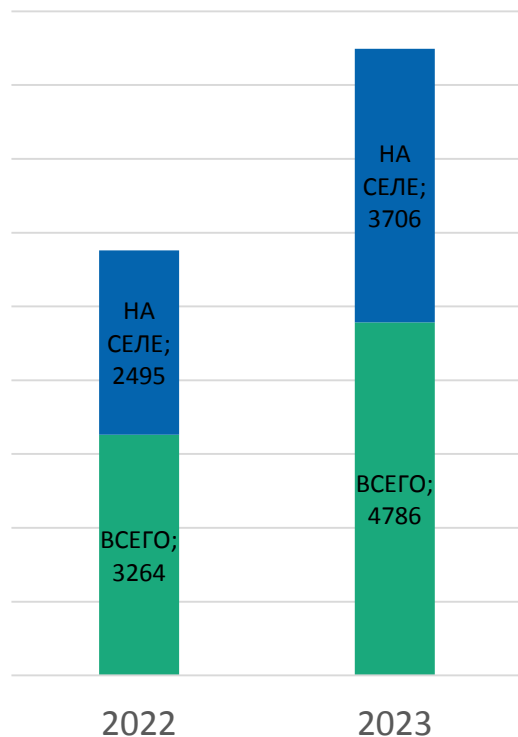
18

БИБЛИОТЕК





III ОБЩАЯ ХАРАКТЕРИСТИКА МЕСТНОГО БЮДЖЕТА



ПРОВЕДЕННЫЕ МАССОВЫЕ МЕРОПРИЯТИЯ

Приоритетными направлениями учреждений культуры является реализация потребности творческого самовыражения и творческой самостоятельности людей разных возрастных категорий, в том числе и людей с ограниченными физическими возможностями, организация досуга и развлечений населения Ярцевского района, основанная как на культурных традициях, так и на введении новых инновационных форм. Учреждения культуры реализуют широкий спектр услуг, предоставляемых на основе муниципального задания, договоров с юридическими лицами и реализации заказов населения. Услуги учреждения носят интегрированный характер и могут быть представлены в различной форме (массовой, камерной, индивидуальной, интерактивной) и на любой демонстрационной площадке.



ПОСЕЩЕНИЯ МАССОВЫХ МЕРОПРИЯТИЙ

Доступность услуг, предоставляемых учреждением, обеспечивается гибким и удобным для населения режимом работы, сбалансированным соотношением бесплатных и платных услуг, обеспечивающих финансовую доступность предоставляемых услуг для всех категорий населения.

Ежегодно проводятся праздничные программы, посвященные Дню работников ЖКХ, Дню медицинского работника, Дню металлурга, Дню работников культуры, Дню работников образования, Дню сотрудников органов внутренних дел РФ, Дню работника культуры, Дню работников сельского хозяйства. При подготовке каждой программы работники культуры старались использовать не только новые вокальные и хореографические номера, но и оригинальный сценарий и элементы театрализации. Учреждениями культуры успешно используются новые интересные формы проведения мероприятий, такие как арт- проект, квест, уличный фестиваль, «библиозавалинка», акции: «Ночь в музее», «БиблиоНочь», «Ночь искусств», «Ночь кино». В прогнозном периоде будет продолжена работа по обеспечению культурно-досугового обслуживания населения, созданию условий для культурно-творческой деятельности, сохранению и развитию культурно - исторического наследия.





III ОБЩАЯ ХАРАКТЕРИСТИКА МЕСТНОГО БЮДЖЕТА

ОБЪЕМ ИНВЕСТИЦИЙ В
ОСНОВНОЙ КАПИТАЛ

627,44 млн. руб.

СТРУКТУРА ИНВЕСТИЦИЙ В ОСНОВНОЙ КАПИТАЛ
(млн.руб.)



ООО «ХЛЕБПРОМ»

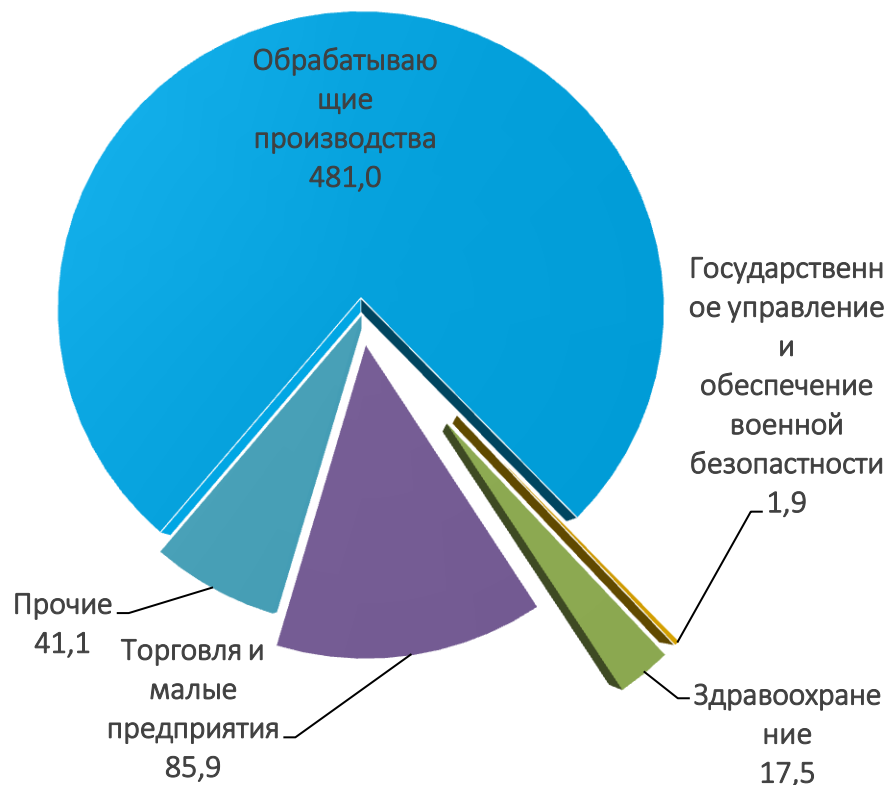


ЯРЦЕВСКИЙ
ХЛОПЧАТО-
БУМАЖНЫЙ
КОМБИНАТ

ООО «СТК ПК»



ООО "ТМК - ЯМЗ"





III ОБЩАЯ ХАРАКТЕРИСТИКА МЕСТНОГО БЮДЖЕТА

В 2023 году на развитие экономики и социальной сферы муниципального образования были направлены инвестиции в основной капитал по полному кругу предприятий в размере 1298,97 млн. рублей (индекс физического объема в сопоставимых ценах – 95,48%), по крупным и средним предприятиям -1152,77 млн. руб. (89,0 %). За истекший год отмечается снижение индекса физического объема инвестиций по полному кругу предприятий и по крупным и средним предприятиям в связи с переносом сроков реализации инвестиционного проекта в производстве пищевых продуктов, снижением капитальных вложений в производство резиновых и пластмассовых изделий. По оценке, в 2024 году на развитие экономики и социальной сферы муниципального образования будут направлены инвестиции в основной капитал по полному кругу предприятий в размере 1110,42 млн. рублей (индекс физического объема в сопоставимых ценах – 77,78%). Объем инвестиций за 2024 год по крупным и средним предприятиям оценивается 950,03 млн.руб. (индекс физического объема в сопоставимых ценах – 74,99%).

Основную долю в объеме инвестиций в основной капитал в 2024-2027 годах будут занимать инвестиции, направленные на развитие вида экономической деятельности «Обрабатывающие производства».

На развитие производства пищевых продуктов планируется направить инвестиционные вложения в сумме: в 2024 году – 123,48 млн. рублей, в 2025 году – 42,34 млн. рублей, в 2026 году – 25 млн. рублей, в 2027 году – 25 млн. рублей. Объем инвестиций по отрасли определяется деятельностью ОАО «Хлебпром» подразделение г. Ярцево, реализующего инвестиционный проект «Расширение производственных мощностей производства цельнозерновых хлебцев в обособленном подразделении г. Ярцево Смоленской области». В рамках проекта идёт проектирование очистных сооружений, продолжается закупка оборудования для модернизации производственной площадки. Смонтирована картонная машина на линию чипсов, выполняются пусконаладочные работы.

В производстве текстильных изделий освоение инвестиций в 2024 году оценивается в сумме 3,24 млн. рублей, где весь объем занимает ООО «СТК ПК», которое направило денежные средства на приобретение технологического оборудования в целях модернизации производства (парогенератор газовый для технологического оборудования). Прокладывается трубопровод пароконденсата, локально-вычислительная сеть.

В производстве резиновых и пластмассовых изделий освоение инвестиций оценивается в 2024 году в сумме 43,16 млн. рублей. Весь объем в объеме инвестиций в основной капитал занимает ООО «Смит-Ярцево», которое планирует расширение производственного участка, приобретение спецтехники и технологического оборудования (установку для плазменной резки металла, погрузчики и т.д.).

В металлургическом производстве освоение инвестиций оценивается в 2024 году в сумме 409,0 млн. рублей, в том числе по ООО «МТК Ярцевский метзавод»- 209,00 млн. руб., замена старого изношенного оборудования: реконструкция 14 КТП1, автоматической системы выбросов загрязняющих веществ. Приобретение вибрационного редуктора, оборудования для артезианской скважины, резервного трансформатора. Также освоение инвестиций пройдет по ООО «ЕМФ-Технологии» 200,0 млн. руб.: планируется расширение производства - строительство цеха, приобретение литейных печей (формовочной линии) и прочего технологического оборудования.





III ОБЩАЯ ХАРАКТЕРИСТИКА МЕСТНОГО БЮДЖЕТА

В производстве готовых металлических изделий объем инвестиций оценивается в сумме 190,0 млн. руб. Основную долю в объеме инвестиций планирует освоить ООО «ПО Металлист» за счет приобретения технологического оборудования (приобретение линии резки потолочных систем, погрузчика, станков токарных и фрезеровочных для ремонтного цеха). В дальнейшем планируется замена старого и приобретение нового технологического оборудования. В малом объеме инвестиции поступят от ООО «Агросфера» за счет приобретения линии для производства профиля.

В обеспечение электрической энергией, газом и паром; кондиционирование воздуха в 2024 году, по оценке, будут направлены инвестиции в объеме 61,63 млн. рублей, 2025- 278,66, 2026- 30,26 и в 2027- 38,09 млн. руб. Инвестиционные вложения планирует осуществить филиал ПАО «Россети Центр» – «Смоленскэнерго» на технологическое присоединение и замену подстанций, трансформаторов, работы тех. перевооружения подстанции тех. присоединения, установку приборов с заменой оборудования системы телемеханики, тех. присоединение потребителей, реконструкцию подстанций Ярцевского района. В 2025 году ООО «Смоленскрегионтеплоэнерго» планирует освоить 260,59 млн.руб. – запланирован ремонт 2 котелен с заменой котлов.

По виду деятельности водоснабжение, водоотведение, организация сбора и утилизации отходов, деятельность по ликвидации загрязнений инвестиционные вложения в 2024 году оцениваются в сумме 50,02 млн. рублей. Основную долю планирует осуществить ООО «Региональные объединенные системы водоснабжения и водоотведения Смоленской области» 45,26 млн. рублей, которое реализует в 2018-2050 годах инвестиционный проект в рамках концессионного соглашения. Сумма инвестиций по проекту 1061,168 млн. руб. За период с 2024 по 2027 годы планируется освоить 184,29 млн. руб. Мероприятия инвестиционной программы направлены на модернизацию, реконструкцию и защиту систем водоснабжения и водоотведения и включают в себя реконструкцию очистных сооружений на водозаборе «Парковый» и отдельно стоящих скважинах; реконструкцию водопроводной сети; повышение энергоэффективности работы трубопроводной сети; повышение эффективности работы насосного оборудования на водозаборах, ЦТП и отдельно стоящих скважинах; создание ГИС; создание единой диспетчерской службы с разработкой комплекса программ; оснащение лаборатории приборами и оборудованием; оценку запасов подземных вод водозаборов и утверждение их в установленном порядке; оснащение необходимым оборудованием и механизмами для реконструкции водопроводной сети; реконструкцию действующих сооружений очистки сточных вод; реконструкцию 10 КНС; реконструкцию канализационных сетей; реконструкцию канализационного коллектора Д 1200 мм по ул. Дачная, протяженностью 500 пм; оснащение предприятия техникой, спецоборудованием и инструментами; разработку и внедрение единой сети сбора и передачи данных. В настоящее время проведены работы по строительству воздушной линии КНС «Школа-интернат», строительству водопровода на ул. Советская, установлен насос Д-320-50 под электродвигатель 75 кВт на в/з Лесной, установлен насос СМ 200-150-315/6 с дв. 18,5 кВт на БНВС очистных сооружений канализации, установлена система аэрации на артскважине «Школа-интернат», установлена система АИЙСКУЭ на подстанциях Ярцево1 и Ярцево2 в/з Лесной.

В сфере «Торговля оптовая и розничная; ремонт автотранспортных средств и мотоциклов» в 2024 году планируются освоить 6,7 млн. рублей на приобретение торгово-холодильного оборудования.

В сферу «Государственное управление и обеспечение военной безопасности; социальное обеспечение» в 2024 году, по оценке, будет направлено 32,23 млн. рублей, в 2025 году – 2,24 млн. рублей, в 2026-2027 году – 1,94 млн. рублей. Основная часть денежных средств в прогнозном периоде будет освоена в рамках реализации мероприятий муниципальных программ, инициативных проектов: установка видеокамер, приобретение и установка знаков дорожного движения, оргтехники, обустройство контейнерных площадок и прочее.





III ОБЩАЯ ХАРАКТЕРИСТИКА МЕСТНОГО БЮДЖЕТА

В сферу образования в 2024 году планируется вложить 23,30 млн. руб. Основной объем денежных средств освоют МБОУ Ярцевского района, которые будут направлены на создание и обеспечение функционирования Центров образования «Точка роста» в общеобразовательных организациях.

В сферу в области здравоохранения и социальных услуг в 2024 году планируется вложить 5,04 млн. руб. Основной объем денежных средств освоит ОГБУЗ «Ярцевская ЦРБ», которые будут направлены на оснащение ФАПов.

В сфере деятельности в области культуры, спорта, организации досуга и развлечений объем инвестиций на 2024 год оценивается в сумме 0,6 млн. рублей. Денежные средства в прогнозном периоде будут освоены с целью технического оснащения муниципального музея.

Малыми предприятиями муниципального образования планируется вложение инвестиций в объемах: оценка 2024 года – 160,39 млн. рублей, в 2025 году – 157,9 млн. рублей, в 2026 году – 176,8 млн. рублей, в 2027 году – 151,7 млн. рублей, которые будут направлены на покупку техники и оборудования:

- ООО МТК «Ярцево»- приобретение сельхозтехники (комбайны и пр.);
- ИП Сидоренко А.В.- приобретение сельхозтехники;
- ООО «Тора-Агра» - приобретение сельхозтехники, оборудования, техники (комбайны;бульдозер, весы);
- ООО «ТПК «Привопье»» - приобретение технологического оборудования, холодильных витрин, оборудования;
- ООО «Смит-Изоляция» – приобретение оборудования.

В 2025 году года планируется рост объема инвестиций по полному кругу предприятий и по крупным и средним предприятиям со 1110,42 млн. руб. до 1189,51 млн. руб., (99,84%) и с 950,03 млн. руб. до 1031,61 млн. руб. (101,20).

В 2026 году прогнозируется освоение инвестиций по полному кругу в объеме 915,38 млн. руб. (индекс физического объема в сопоставимых ценах соответственно– 72,05%), по крупным и средним предприятиям 738,58 млн.руб. (индекс физического объема в сопоставимых ценах соответственно– 67,04%). В 2027 году также планируется снижение объемов инвестиций по полному кругу в объеме 860,83 млн.руб., по крупным и средним предприятиям 709,13 млн.руб. Снижение общего объема инвестиций в основной капитал обусловлено освоением основных инвестиционных вложений и окончанием сроков реализации крупных инвестиционных проектов.

В прогнозном периоде 2025-2027 годов отмечается наибольшее значение объема инвестиций в металлургическом производстве за счет реализации ООО «МТК «Ярцевский метзавод» инвестиционной программы по модернизации производства и замене устаревшего оборудования, а так же за счет ООО «ЕМФ-Технологии», планирующих расширение производства.

В условиях предполагаемого сокращения бюджетного финансирования капитальных вложений и удорожания кредитных ресурсов ожидаются структурные изменения источников финансирования инвестиций. В 2024 году, по оценке, доля инвестиций за счет собственных средств оставит 93,0%.

Объем собственных средств предприятий и организаций, направленных на финансирование инвестиций, в 2024 году, по оценке, составит 883,68 млн. рублей, в 2025 году – 863,47 млн. рублей, в 2026 году -727,0 млн. рублей, в 2027 году – 705,44 млн. рублей. Также для финансирования капитальных вложений в 2024 году будет привлечено средств на сумму 66,35 млн. рублей (в том числе: бюджетные средства – 63,47 млн. рублей, прочие средства –2,88 млн. рублей), в 2025 году – 168,15 млн. рублей, в 2026 году – 11,59 млн. рублей, в 2027 году – 3,69 млн. рублей.





III ОБЩАЯ ХАРАКТЕРИСТИКА МЕСТНОГО БЮДЖЕТА

ПРИОРИТЕННЫЕ НАПРАВЛЕНИЕ ИНВЕСТИРОВАНИЯ

АГРОПРОМЫШЛЕННЫЙ КОМПЛЕКС	ОРГАНИЗАЦИЯ И СТРОИТЕЛЬСТВО ПРОМЫШЛЕННЫХ И ПЕРЕРАБАТЫВАЮЩИХ ПРЕДПРИЯТИЙ	ЖИЛИЩНОЕ СТРОИТЕЛЬСТВО
<ul style="list-style-type: none">Муниципальное образование готово предоставить инвесторам необходимое количество земли для развития овощеводства, растениеводства, животноводства, зерновых культур (пшеница, гречиха, рожь)Освоение неиспользуемых земель	<ul style="list-style-type: none">Развитие свободных производственных площадей, ресурсных площадок действующих промышленных предприятий, а также зданий и сооружений предприятий, находящихся в трудном финансово-экономическом положенииСоздание предприятий по переработке древесины и изделий из дерева	<ul style="list-style-type: none">В районе сформированы инвестиционные площадки под комплексную застройку индивидуальными и многоэтажными жилыми домами:<ul style="list-style-type: none">площадью 30,5 га, расположена в микрорайоне Пологи для комплексного индивидуального жилищного строительства;площадью 22,0 га, расположена в 12 микрорайоне, для комплексного многоэтажного строительства.





III ОБЩАЯ ХАРАКТЕРИСТИКА МЕСТНОГО БЮДЖЕТА

590

ЧИСЛО СУБЪЕКТОВ МАЛОГО
И СРЕДНЕГО
ПРЕДПРИНИМАТЕЛЬСТВА

СТРУКТУРА СУБЪЕКТОВ МАЛОГО И СРЕДНЕГО
ПРЕДПРИНИМАТЕЛЬСТВА ПО СФЕРАМ ДЕЯТЕЛЬНОСТИ, %



167

ТОРГОВЛЯ

102

СТРОИТЕЛЬСТВО

57

ОБРАБАТЫВАЮЩИЕ
ПРОИЗВОДСТВА

264

ПРОЧИЕ ВИДЫ





III ОБЩАЯ ХАРАКТЕРИСТИКА МЕСТНОГО БЮДЖЕТА

Основными направлениями бюджетной политики муниципального образования на 2025 год и плановый период 2026 и 2027 годов являются:

- повышение эффективности бюджетных расходов, формирование бюджетных параметров исходя из необходимости безусловного исполнения действующих расходных обязательств осуществления взвешенного подхода к принятию новых расходных обязательств;
- привлечение дополнительных финансовых ресурсов из других бюджетов бюджетной системы (в виде субсидий и иных межбюджетных трансфертов) путем соблюдения условий участия в мероприятиях областных и государственных программ;
- повышение прозрачности местного бюджета и бюджетного процесса, открытости и доступности информации для населения путем регулярного размещения материалов «Бюджет для граждан» на официальном сайте Администрации муниципального образования в информационно-телекоммуникационной сети «Интернет»;
- создание условий для повышения качества предоставления муниципальных услуг;
- повышение эффективности процедур проведения закупок для обеспечения муниципальных нужд;
- приоритизация мероприятий, реализуемых в рамках муниципальных программ и непрограммных направлениях деятельности, с целью достижения целей и результатов региональных проектов, направленных на реализацию национальных проектов.
- сохранение всех социальных выплат и их установление исходя из критериев адресности, нуждаемости и уточненной численности получателей;
- выполнение плана мероприятий по росту доходов бюджета, оптимизации расходов и сокращению государственного долга в целях оздоровления государственных финансов Смоленской области на период до 2027 года;
- сохранение достигнутых соотношений к среднемесячному доходу от трудовой деятельности средней заработной платы отдельных категорий работников бюджетной сферы, поименованных в указах Президента Российской Федерации;
- поддержание объема муниципального долга на экономически безопасном уровне, минимизация затрат на обслуживание муниципального долга, своевременное и безусловное исполнение принимаемых обязательств;
- приоритизация мероприятий, реализуемых в рамках муниципальных программ и непрограммных направлениях деятельности, с целью достижения целей и результатов региональных проектов, направленных на реализацию национальных проектов.





III ОБЩАЯ ХАРАКТЕРИСТИКА МЕСТНОГО БЮДЖЕТА

Основными целями налоговой политики на 2023 год и плановый период 2024 и 2025 годов остаются обеспечение сбалансированности и бюджетной устойчивости бюджета муниципального округа с учетом текущей экономической ситуации, увеличение налогового потенциала посредством стимулирования развития новых производств и поддержки инвестиционной активности хозяйствующих субъектов, реализация мер, направленных на повышение собираемости налогов и сборов, снижение масштабов уклонения от уплаты налогов.

Основными направлениями налоговой политики муниципального образования на ближайшую перспективу будут являться:

- создание благоприятных условий для обеспечения инвестиционной привлекательности муниципального образования, поддержка хозяйствующих субъектов в целях реализации инвестиционных проектов на территории муниципального образования, оказывающих влияние на рост налогового потенциала;
- содействие развитию субъектов малого и среднего предпринимательства путем предоставления муниципальных преференций, увеличения доли годового стоимостного объема договоров, заключенных Администрацией муниципального образования «Ярцевский муниципальный округ» Смоленской области с субъектами малого и среднего предпринимательства по результатам закупок, участниками которых являются только субъекты малого и среднего предпринимательства;
- создание благоприятных условий для расширения производства, организации новых рабочих мест;
- проведение разъяснительной работы по привлечению индивидуальных предпринимателей к применению патентной системы налогообложения;
- повышение объемов поступлений налога на доходы физических лиц: легализация «теневой» заработной платы, проведение мероприятий по сокращению задолженности по налогу на доходы физических лиц;
- проведение мероприятий по повышению эффективности управления муниципальной собственностью, в том числе за счет повышения качества претензионно-исковой работы с неплательщиками;
- актуализация работы по расширению налоговой базы по имущественным налогам путем выявления и включения в налогооблагаемую базу недвижимого имущества и земельных участков, которые до настоящего времени не зарегистрированы или зарегистрированы с указанием неполных (неактуальных) сведений, необходимых для исчисления налогов;
- продолжение работы по созданию условий для развития малых форматов торговли в муниципальном образовании «Ярцевский муниципальный округ» Смоленской области, в том числе легализации незаконно установленных нестационарных торговых объектов, что в свою очередь обеспечит рост неналоговых поступлений в местный бюджет.





III ОБЩАЯ ХАРАКТЕРИСТИКА МЕСТНОГО БЮДЖЕТА

№ п/п	Наименование показателей	Ед. изме рения	2024 оценка	2025 прогноз	2026 прогноз	2027 прогноз
1	Индекс потребительских цен на конец года	%	107,3	104,5	104,0	104,0
2	Индекс потребительских цен в среднем за год	%	108,0	105,8	104,3	104,0
3	Индекс промышленного производства	%	96,55	99,58	98,90	99,30
4	Индекс-дефлятор цен промышленного производства	%	106,44	104,29	104,20	103,99
5	Индекс физического объема производства продукции сельского хозяйства	%	97,45	100,06	100,08	103, 8
6	Индекс-дефлятор цен производства продукции сельского хозяйства	%	100,01	104,2	104,1	99,98
7	Индекс физического объема производства продукции строительство	%	71,38	94,05	94,97	95,69
8	Индекс-дефлятор цен производства продукции строительство	%	106,4	105,6	105,3	104,5
9	Индекс физического объема инвестиций в основной капитал к предыдущему году в сопоставимых ценах	%	80,45	98,46	72,05	88,80
10	Индекс-дефлятор инвестиций в основной капитал	%	109,9	108,8	106,8	105,9
11	Индекс физического объема розничной торговли	%	115,35	100,01	100,0	100,0
12	Индекс физического объема платных услуг	%	100,10	100,11	100,13	100,22
13	Индекс изменения фонда заработной платы работников организаций (без субъектов малого предпринимательства)	%	119,7	113,4	110,5	108,3





III ОБЩАЯ ХАРАКТЕРИСТИКА МЕСТНОГО БЮДЖЕТА

НАСЕЛЕНИЕ НА 01.01.2024 Г. – 46 827 ЧЕЛОВЕК

ДОХОДЫ

- НАЛОГОВЫЕ ДОХОДЫ;
- НЕНАЛОГОВЫЕ ДОХОДЫ;
- БЕЗВОЗМЕЗДНЫЕ ПОСТУПЛЕНИЯ;

44,02
ТЫС. РУБ.

2025 ГОД

РАСХОДЫ

- СОЦИАЛЬНОЕ ОБЕСПЕЧЕНИЕ;
- ОБРАЗОВАНИЕ;
- КУЛЬТУРА;
- СПОРТ;

44,45
ТЫС. РУБ.

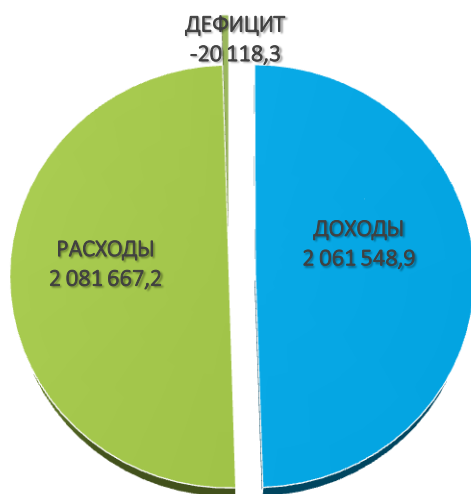




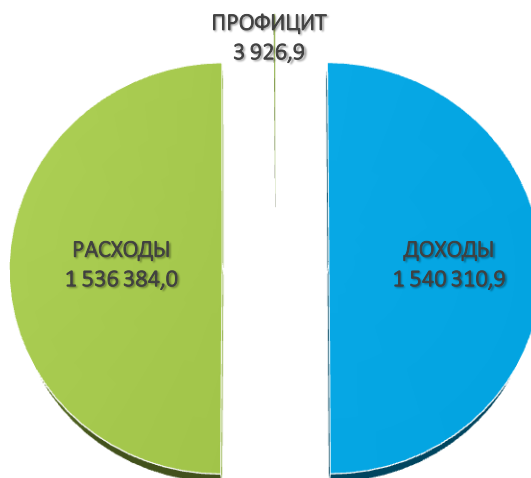
МО «ЯРЦЕВСКИЙ МУНИЦИПАЛЬНЫЙ ОКРУГ» СМОЛЕНСКОЙ ОБЛАСТИ

	2024	2025	2026	2027
ДОХОДЫ ВСЕГО, ТЫС. РУБ.	1 734 827,5	2 061 548,9	1 540 310,9	1 633 554,1
РАСХОДЫ ВСЕГО, ТЫС. РУБ.	1 713 594,3	2 081 667,2	1 536 384,0	1 629 627,2
ДЕФИЦИТ/ПРОФИЦИТ ТЫС. РУБ.	+ 21 233,2	- 20 118,3	+ 3 926,9	+ 3 926,9

БЮДЖЕТ НА 2025 ГОД»



БЮДЖЕТ НА 2026 ГОД»



БЮДЖЕТ НА 2027 ГОД»





IV ДОХОДЫ БЮДЖЕТА

Доходы бюджета — это безвозмездные и безвозвратные поступления денежных средств в бюджет.

ДОХОДЫ БЮДЖЕТА:

НАЛОГОВЫЕ ДОХОДЫ

Поступления от уплаты налогов, установленных Налоговым кодексом Российской Федерации, например:

- налог на доходы физических лиц;
- налоги на совокупный доход;
- налоги на игорный бизнес;
- налог на добычу полезных ископаемых;
- госпошлина;
- акцизы по подакцизным товарам

НЕНАЛОГОВЫЕ ДОХОДЫ

Поступления от уплаты пошлин и сборов, установленных законодательством, а также штрафов за нарушение законодательства, например:

- доходы от сдачи в аренду имущества;
- плата за негативное воздействие на окружающую среду;
- штрафы;
- доходы, получаемые в виде арендной платы за земельные участки.

БЕЗВОЗМЕЗДНЫЕ ПОСТУПЛЕНИЯ

Поступления от других бюджетов бюджетной системы (межбюджетные трансферты).



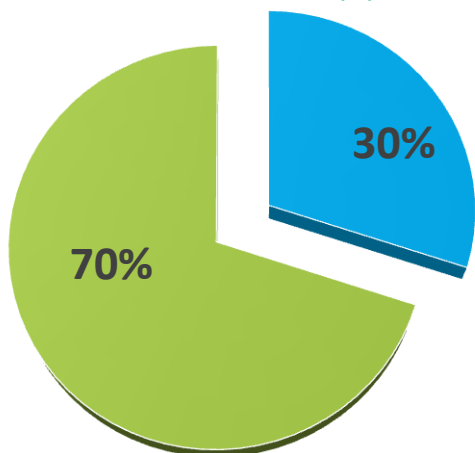


МО «ЯРЦЕВСКИЙ МУНИЦИПАЛЬНЫЙ ОКРУГ» СМОЛЕНСКОЙ ОБЛАСТИ

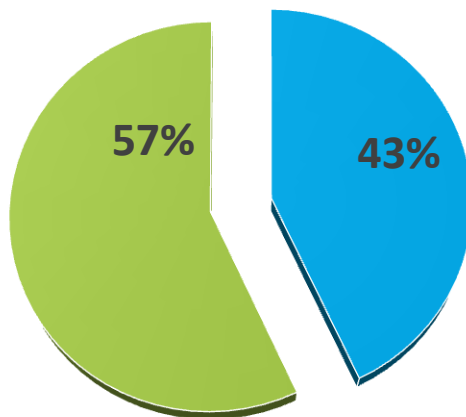


	2024	2025	2026	2027
НАЛОГОВЫЕ ДОХОДЫ, ТЫС. РУБ.;	477 781,4	587 046,7	544 745,1	581 147,3
НЕНАЛОГОВЫЕ ДОХОДЫ, ТЫС. РУБ.;	22 801,6	23 814,2	17 325,9	17 669,3
БЕЗВОЗМЕЗДНЫЕ ПОСТУПЛЕНИЯ, ТЫС. РУБ;	1 234 244,5	1 450 688,0	978 239,9	1 034 737,5

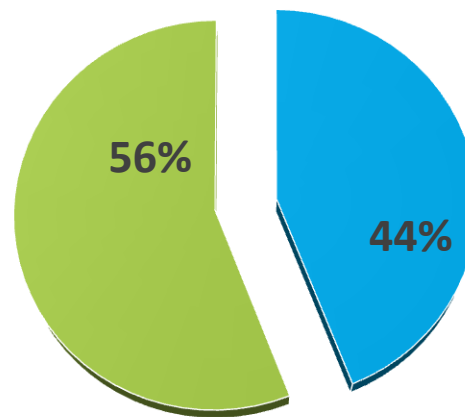
НА 2025 ГОД



НА 2026 ГОД



НА 2027 ГОД



■ НАЛОГОВЫЕ И НЕНАЛОГОВЫЕ ДОХОДЫ ;
■ БЕЗВОЗМЕЗДНЫЕ ПОСТУПЛЕНИЯ;



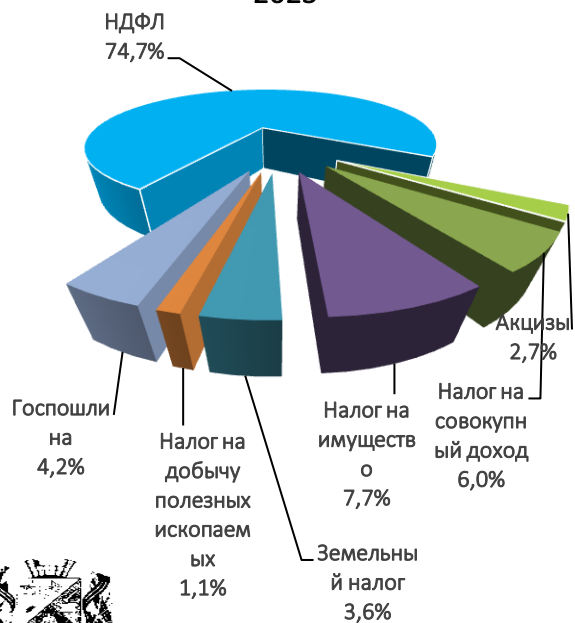


МО «ЯРЦЕВСКИЙ МУНИЦИПАЛЬНЫЙ ОКРУГ»

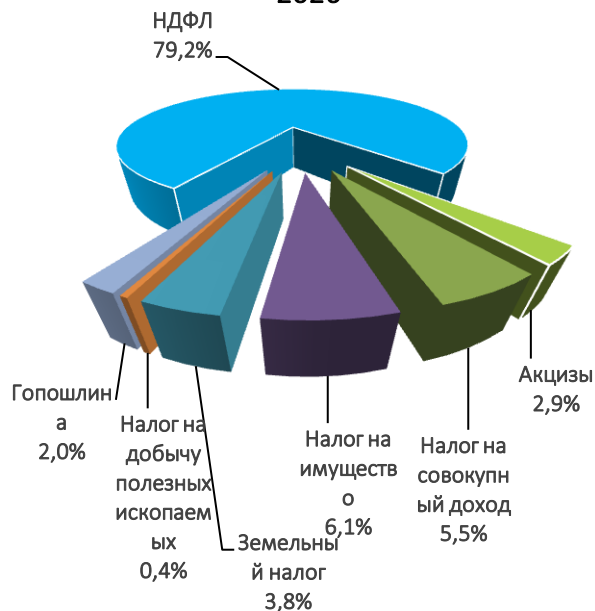
НАЛОГОВЫЕ ДОХОДЫ (ТЫС. РУБ.)

	2024	2025	2026	2027
НАЛОГ НА ДОХОДЫ ФИЗИЧЕСКИХ ЛИЦ (НДФЛ)	377 125,9	438 305,8	431 458,4	459 259,1
АКЦИЗЫ ПО ПОДАКЦИЗНЫМ ТОВАРАМ	14 871,5	15 600,2	15 678,3	20 664,1
НАЛОГИ НА СОВОКУПНЫЙ ДОХОД	25 296,5	35 253,0	30 098,8	31 708,9
НАЛОГ НА ИМУЩЕСТВО	27 947,9	45 379,4	33 501,0	34 606,4
ЗЕМЕЛЬНЫЙ НАЛОГ	20 411,9	21 353,9	20 884,0	21 259,9
НАЛОГ НА ДОБЫЧУ ПОЛЕЗНЫХ ИСКОПАЕМЫХ	2 096,8	6 642,4	2 261,2	2 351,6
ГОСУДАРСТВЕННАЯ ПОШЛИНА	10 030,0	24 512,0	10 863,4	11 297,3
ЗАДОЛЖЕННОСТЬ И ПЕРЕРАСЧЕТЫ ПО ОТМЕНЕННЫМ НАЛОГАМ И СБОРАМ	0,9	0,0	0,0	0,0
	477 781,4	587 046,7	544 745,1	581 147,3

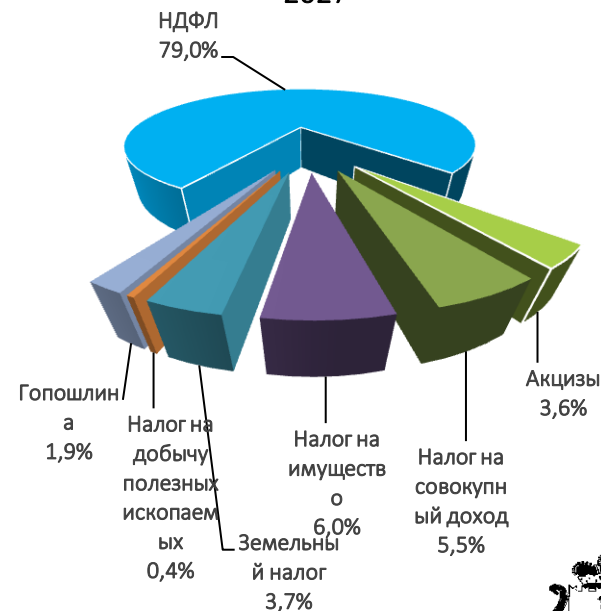
2025



2026



2027





СТРУКТУРА ДОХОДОВ БЮДЖЕТА

МО «ЯРЦЕВСКИЙ МУНИЦИПАЛЬНЫЙ ОКРУГ»

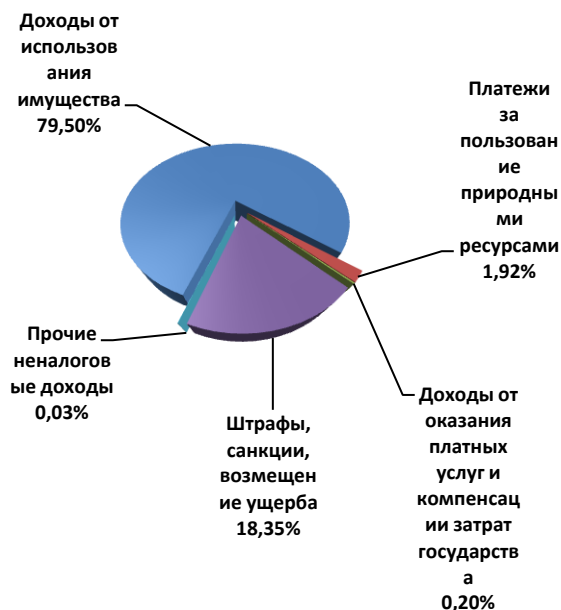
НЕНАЛОГОВЫЕ ДОХОДЫ (ТЫС. РУБ.)

	2024	2025	2026	2027
ДОХОДЫ ОТ ИСПОЛЬЗОВАНИЯ ИМУЩЕСТВА	13 575,9	14 107,1	13 773,7	14 321,6
ПЛАТЕЖИ ПРИ ПОЛЬЗОВАНИИ ПРИРОДНЫМИ РЕСУРСАМИ	320,0	397,4	332,6	322,8
ДОХОДЫ ОТ ОКАЗАНИЯ ПЛАТНЫХ УСЛУГ И КОМПЕНСАЦИИ ЗАТРАТ ГОСУДАРСТВА	41,8	76,3	34,4	35,8
ДОХОДЫ ОТ ПРОДАЖИ МАТЕРИАЛЬНЫХ И НЕМАТЕРИАЛЬНЫХ АКТИВОВ	5 216,7	5 525,9	0,0	0,0
ШТРАФЫ, САНКЦИИ, ВОЗМЕЩЕНИЕ УЩЕРБА	3 465,9	3 464,4	3 179,6	2 983,3
ПРОЧИЕ НЕНАЛОГОВЫЕ ДОХОДЫ	181,3	243,1	5,6	5,8
	22 801,6	23 814,2	17 325,9	17 669,3

НА 2025 ГОД



НА 2026 ГОД



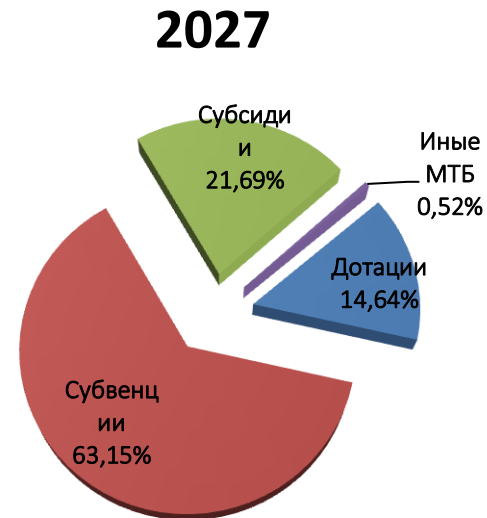
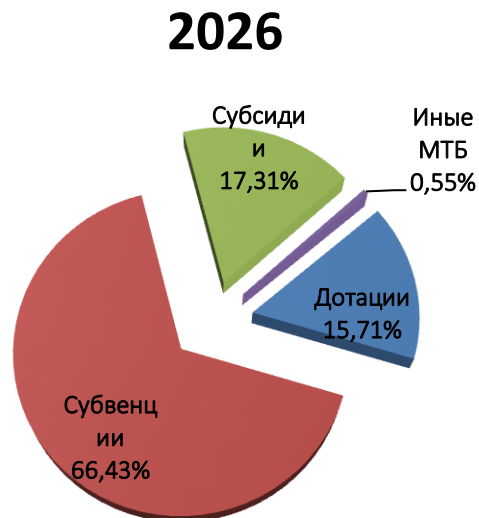
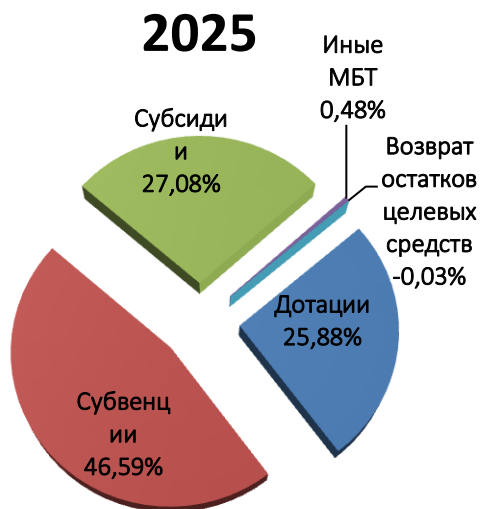
НА 2027 ГОД





IV ДОХОДЫ БЮДЖЕТА

МЕЖБЮДЖЕТНЫЕ ТРАНСФЕРТЫ (БЕЗВОЗМЕЗДНЫЕ ПОСТУПЛЕНИЯ), (ТЫС. РУБ.)	2024	2025	2026	2027
СУБВЕНЦИИ (предоставляются на финансирование «переданных» другим публично-правовым образованиям полномочий)	611 208,0	675 914,5	649 817,0	653 414,6
СУБСИДИИ (предоставляются на условиях долевого софинансирования расходов других бюджетов)	235 354,5	392 831,2	169 369,2	224 463,2
ДОТАЦИИ (предоставляются без определения конкретной цели их использования)	380 340,0	375 442,5	153 714,0	151 446,0
ИНЫЕ межбюджетные трансферты	7 248,8	6 903,5	5 339,7	5 413,7
Прочие безвозмездные поступления	158,9	0,0	0,0	0,0
Возврат остатков субсидий, субвенций и иных межбюджетных трансфертов, имеющих целевое назначение, прошлых лет	-65,7	-403,7	0,0	0,0
ВСЕГО:	1 234 244,5	1 450 688,0	978 239,9	1 034 737,5





V РАСХОДЫ БЮДЖЕТА

Расходы бюджета – денежные средства, направляемые на финансовое обеспечение задач и функций государства и местного самоуправления.

КЛАССИФИКАЦИЯ РАСХОДОВ БЮДЖЕТА:

ФУНКЦИОНАЛЬНАЯ

классификация отражает направление средств бюджета на выполнение основных функций государства (раздел – подраздел - целевые статьи - виды расходов)

ВЕДОМСТВЕННАЯ

классификация расходов бюджета непосредственно связана со структурой управления, она отображает группировку юридических лиц, получающих бюджетные средства (главные распорядители средств бюджета)

ЭКОНОМИЧЕСКАЯ

классификация показывает деление расходов государства на текущие, капитальные, а также на выплату заработной платы, на материальные затраты, на приобретение товаров и услуг (категория расходов – группы – предметные статьи – подстатьи)



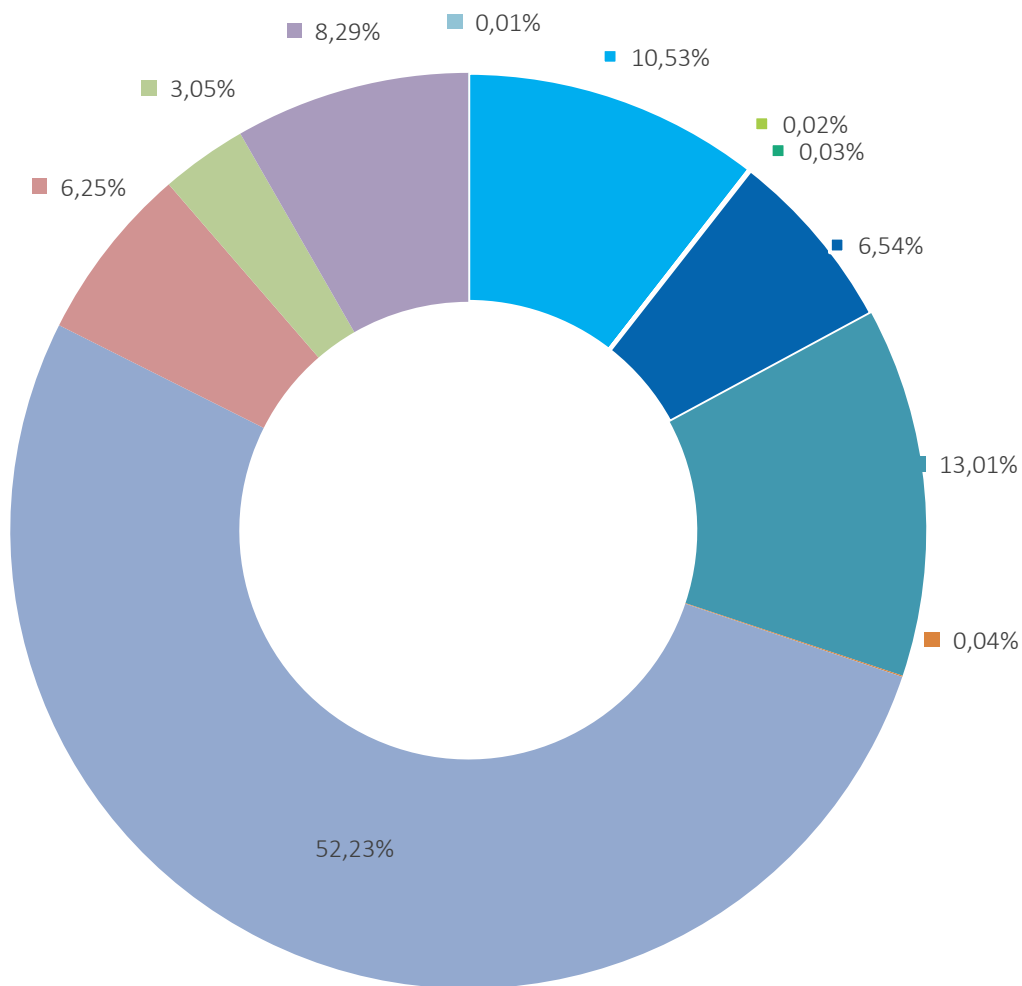


ТЫС. РУБ.	2024	2025	2026	2027
ОБЩЕГОСУДАРСТВЕННЫЕ ВОПРОСЫ	192 632,0	219 137,8	150 766,0	166 542,2
НАЦИОНАЛЬНАЯ ОБОРОНА	1 101,5	418,6	486,0	501,6
НАЦИОНАЛЬНАЯ БЕЗОПАСНОСТЬ И ПРАВООХРАНИТЕЛЬНАЯ ДЕЯТЕЛЬНОСТЬ	559,8	588,3	0,0	0,0
НАЦИОНАЛЬНАЯ ЭКОНОМИКА	109 212,6	136 241,8	70 536,1	43 321,1
ЖИЛИЩНО-КОМУНАЛЬНОЕ ХОЗЯЙСТВО	157 997,8	270 832,3	128 562,8	74 363,8
ОХРАНА ОКРУЖАЮЩЕ СРЕДЫ	934,7	889,0	945,8	772,7
ОБРАЗОВАНИЕ	930 287,5	1 087 274,2	945 191,2	1 066 003,8
КУЛЬТУРА И КИНЕМАТОГРАФИЯ	96 990,4	130 002,0	93 847,0	123 992,7
СОЦИАЛЬНАЯ ПОЛИТИКА	103 680,3	63 572,5	77 975,7	61 480,0
ФИЗИЧЕСКАЯ КУЛЬТУРА И СПОРТ	119 173,7	172 517,9	50 237,9	55 297,4
ОБСЛУЖИВАНИЕ ГОСУДАРСТВЕННОГО И МУНИЦИПАЛЬНОГО ДОЛГА	197,6	192,8	38,9	35,0
МЕЖБЮДЖЕТНЫЕ ТРАНСФЕРТЫ ОБЩЕГО ХАРАКТЕРА БЮДЖЕТАМ СУБЪЕКТОВ РОССИЙСКОЙ ФЕДЕРАЦИИ И МУНИЦИПАЛЬНЫХ ОБРАЗОВАНИЙ	826,4	0,0	0,0	0,0
НО УТВЕРЖДЕННЫЕ РАСХОДЫ	0,0	0,0	17 796,6	37 316,9
	1 713 594,3	2 081 667,2	1 536 384,0	1 629 627,2





V РАСХОДЫ БЮДЖЕТА



■ ОБЩЕГОСУДАРСТВЕННЫЕ ВОПРОСЫ - 219 137,8 тыс. руб.

■ НАЦИОНАЛЬНАЯ ОБОРОНА - 418,6 тыс. руб.

■ НАЦИОНАЛЬНАЯ БЕЗОПАСНОСТЬ И ПРАВООХРАНИТЕЛЬНАЯ ДЕЯТЕЛЬНОСТЬ - 588,3 тыс.руб..

■ НАЦИОНАЛЬНАЯ ЭКОНОМИКА - 136 241,8 тыс. руб.

■ ЖИЛИЩНО-КОМУНАЛЬНОЕ ХОЗЯЙСТВО - 270 832,3 тыс. руб.

■ ОХРАНА ОКРУЖАЮЩЕЙ СРЕДЫ - 889,0 тыс. руб.

■ ОБРАЗОВАНИЕ - 1 087 274,2 тыс. руб.

■ КУЛЬТУРА И КИНЕМАТОГРАФИЯ - 130 002,0 тыс. руб.

■ СОЦИАЛЬНАЯ ПОЛИТИКА - 63 572,5 тыс. руб.

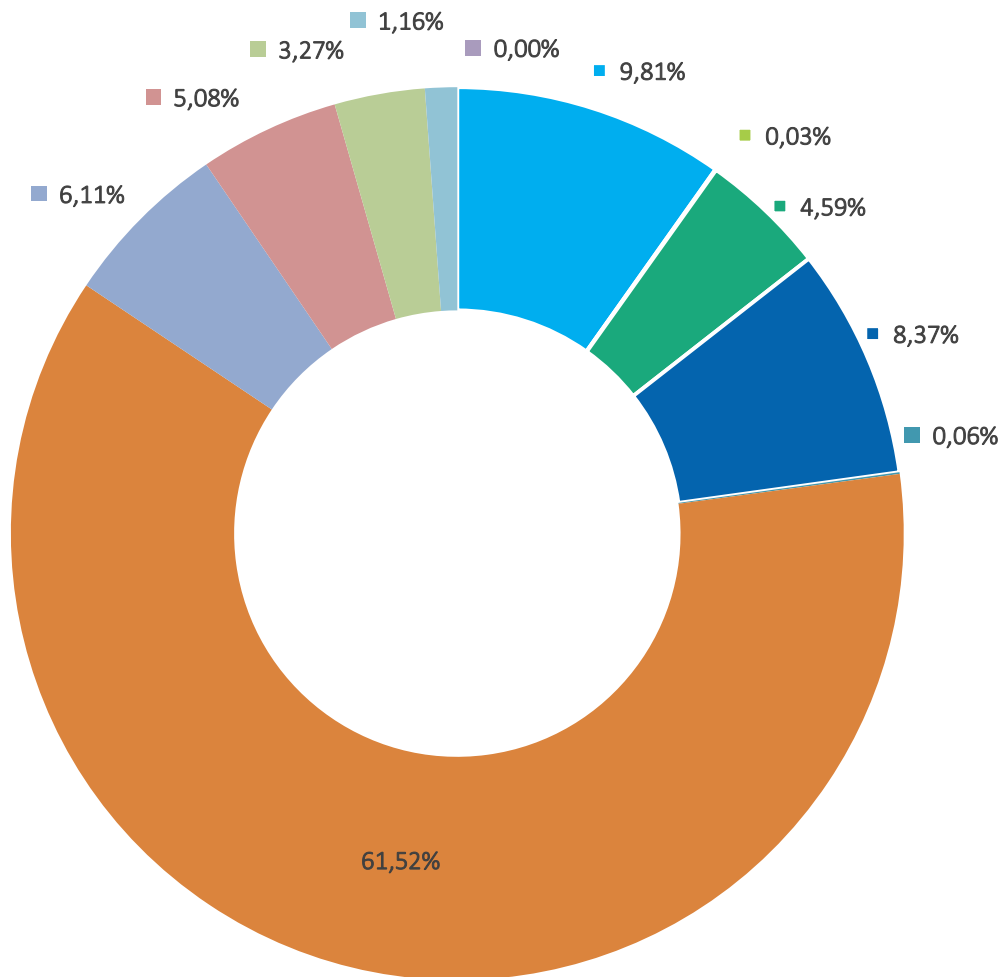
■ ФИЗИЧЕСКАЯ КУЛЬТУРА И СПОРТ - 172 517,9 тыс.руб.

■ ОБСЛУЖИВАНИЕ ГОСУДАРСТВЕННОГО ИМУНИЦИПАЛЬНОГО ДОЛГА - 192,8 тыс.руб.





V РАСХОДЫ БЮДЖЕТА



■ ОБЩЕГОСУДАРСТВЕННЫЕ ВОПРОСЫ - 150 766,0 тыс. руб.

■ НАЦИОНАЛЬНАЯ ОБОРОНА - 486,0 тыс. руб.

■ НАЦИОНАЛЬНАЯ ЭКОНОМИКА - 70 536,1 тыс. руб.

■ ЖИЛИЩНО-КОМУНАЛЬНОЕ ХОЗЯЙСТВО - 128 562,8 тыс. руб.

■ ОХРАНА ОКРУЖАЮЩЕЙ СРЕДЫ - 945,8 тыс. руб.

■ ОБРАЗОВАНИЕ - 945 191,2 тыс. руб.

■ КУЛЬТУРА И КИНЕМАТОГРАФИЯ - 93 847,0 тыс. руб.

■ СОЦИАЛЬНАЯ ПОЛИТИКА - 77 975,7 тыс. руб.

■ ФИЗИЧЕСКАЯ КУЛЬТУРА И СПОРТ - 50 237,9 тыс.руб.

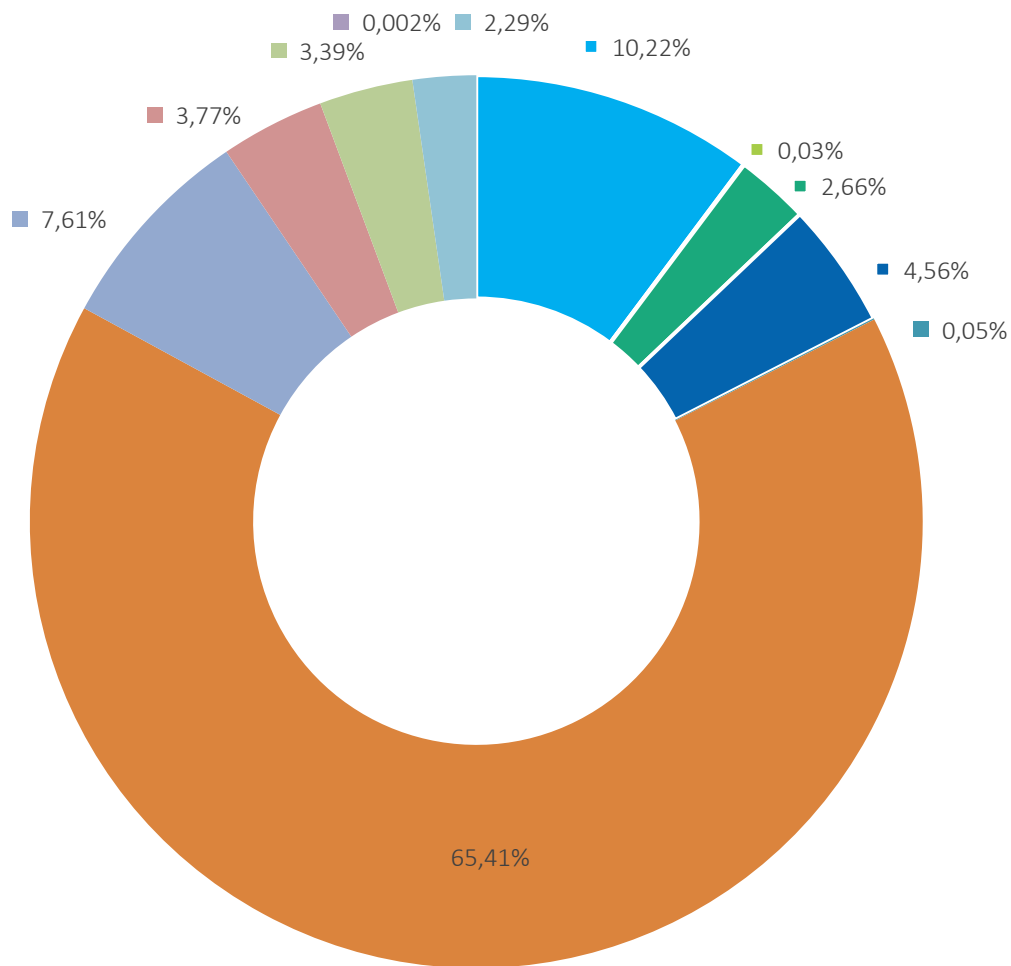
■ ОБСЛУЖИВАНИЕ ГОСУДАРСТВЕННОГО ИМУНИЦИПАЛЬНОГО ДОЛГА - 38,9 тыс.руб.

■ УСЛОВНО-УТВЕРЖДЕННЫЕ РАСХОДЫ - 17 796,6 тыс.руб.





V РАСХОДЫ БЮДЖЕТА



■ ОБЩЕГОСУДАРСТВЕННЫЕ ВОПРОСЫ - 166 542,2 тыс. руб.

■ НАЦИОНАЛЬНАЯ ОБОРОНА - 501,6 тыс.руб.

■ НАЦИОНАЛЬНАЯ ЭКОНОМИКА - 43 321,1 тыс. руб.

■ ЖИЛИЩНО-КОМУНАЛЬНОЕ ХОЗЯЙСТВО - 74 363,8 тыс. руб.

■ ОХРАНА ОКРУЖАЮЩЕЙ СРЕДЫ - 772,7 тыс. руб.

■ ОБРАЗОВАНИЕ - 1 066 003,8 тыс.руб.

■ КУЛЬТУРА И КИНЕМАТОГРАФИЯ - 123 992,7 тыс. руб.

■ СОЦИАЛЬНАЯ ПОЛИТИКА - 61 480,0 тыс. руб.

■ ФИЗИЧЕСКАЯ КУЛЬТУРА И СПОРТ - 55 297,4 тыс. руб.

■ ОБСЛУЖИВАНИЕ ГОСУДАРСТВЕННОГО И МУНИЦИПАЛЬНОГО ДОЛГА - 35,0 тыс. руб.

■ УСЛОВНО УТВЕРЖДЕННЫЕ РАСХОДЫ - 37 316,9 тыс. руб.



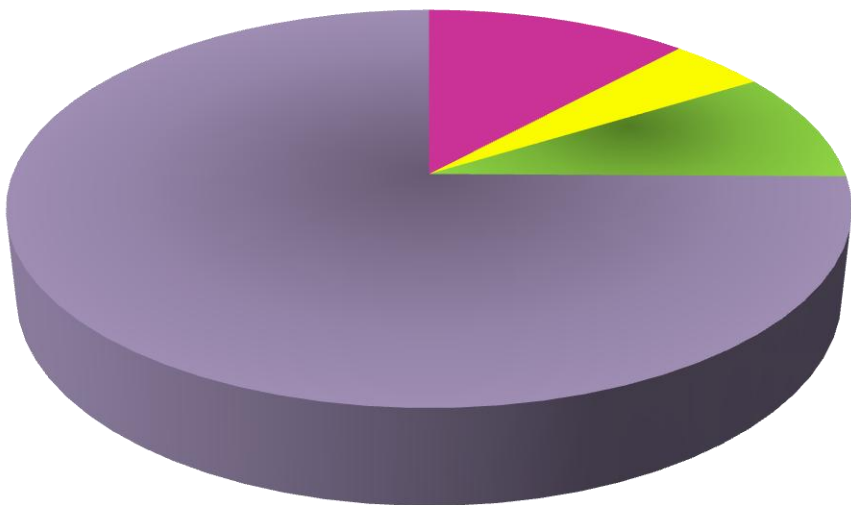


V РАСХОДЫ БЮДЖЕТА

Большую часть расходов составляет социально-культурная сфера.
Социально-культурная сфера может рассматриваться как самостоятельная подсистема социализации, социального воспитания и образования людей.

ТЫС. РУБ.

- ФИЗИЧЕСКАЯ КУЛЬТУРА И СПОРТ - 172 517,9
- СОЦИАЛЬНАЯ ПОЛИТИКА - 63 572,5
- КУЛЬТУРА И КИНЕМАТОГРАФИЯ - 130 002,0
- ОБРАЗОВАНИЕ - 1 087 274,2

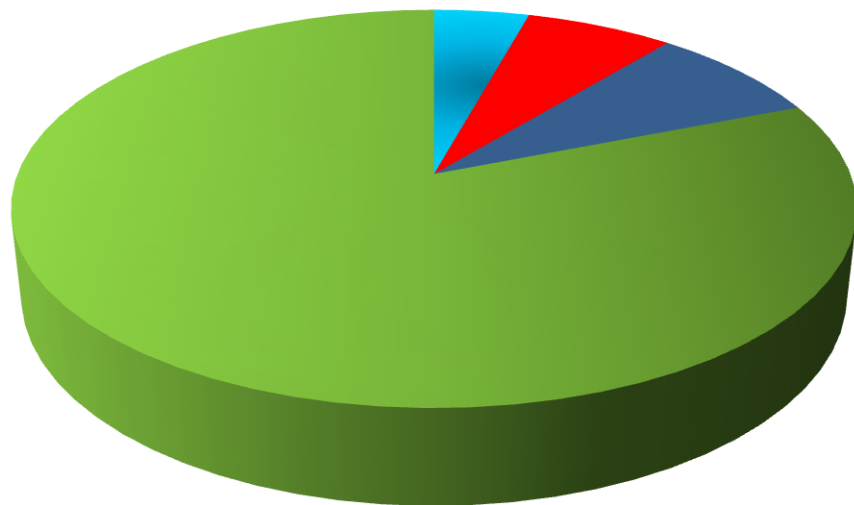




V РАСХОДЫ БЮДЖЕТА

Большую часть расходов составляет социально-культурная сфера. Социально-культурная сфера может рассматриваться как самостоятельная подсистема социализации, социального воспитания и образования людей.

ТЫС. РУБ.



■ ФИЗИЧЕСКАЯ КУЛЬТУРА И
СПОРТ - 50 237,9

■ СОЦИАЛЬНАЯ ПОЛИТИКА
- 77 975,7

■ КУЛЬТУРА И КИНЕМАТОГРАФИЯ
- 93 847,0

■ ОБРАЗОВАНИЕ - 945 191,2

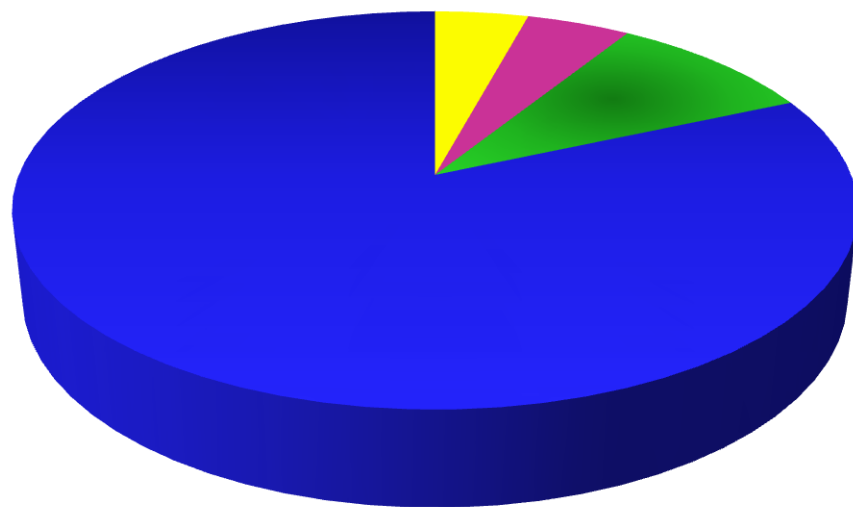




V РАСХОДЫ БЮДЖЕТА

Большую часть расходов составляет социально-культурная сфера. Социально-культурная сфера может рассматриваться как самостоятельная подсистема социализации, социального воспитания и образования людей.

ТЫС. РУБ.



■ ФИЗИЧЕСКАЯ КУЛЬТУРА И
СПОРТ - 55 297,4

■ СОЦИАЛЬНАЯ ПОЛИТИКА
- 61 480,0

■ КУЛЬТУРА И КИНЕМАТОГРАФИЯ
- 123 992,7

■ ОБРАЗОВАНИЕ - 1 066 003,8





У РАСХОДЫ БЮДЖЕТА

РАСХОДЫ НА ОБРАЗОВАНИЕ В 2025 ГОДУ – 1 087 274,2 ТЫС. РУБ.





У РАСХОДЫ БЮДЖЕТА

Удельный вес расходов на образование в бюджете МО «Ярцевский муниципальный округ» составляет в 2025 году – 52,2 %.

1 087 274,2 тыс.руб. : 6 316 чел. = 172,1 тыс.руб.

4 723 – учащихся
1 593 – воспитанника } на 01.09.2024 г.





V РАСХОДЫ БЮДЖЕТА

Удельный вес расходов на культуру и кинематографию в бюджете МО «Ярцевский муниципальный округ» составляет в 2025 году – 6,2 %.

130 002,0 тыс.руб. : 46 827 чел. = 2,776 тыс.руб.





V РАСХОДЫ БЮДЖЕТА

Удельный вес расходов на физическую культуру и спорт в бюджете МО «Ярцевский район» составляет в 2025 году – 8,3 %.

$$172\,517,9 \text{ тыс.руб.} : 46\,827 \text{ чел.} = 3,684 \text{ тыс. руб.}$$





V РАСХОДЫ БЮДЖЕТА

Наименование муниципальной программы	2025 год	2026 год	2027 год
«Развитие образования и молодежной политики в муниципальном образовании «Ярцевский муниципальный округ» Смоленской области»	1 044 280,7	913 535,8	1 033 283,6
«Обеспечение жильем молодых семей в муниципальном образовании «Ярцевский муниципальный округ» Смоленской области»	756,0	1 437,5	1 304,0
«Развитие культуры в муниципальном образовании «Ярцевский муниципальный округ» Смоленской области»	171 196,3	127 533,4	158 744,1
«Спорт в муниципальном образовании «Ярцевский муниципальный округ» Смоленской области»	172 377,9	50 237,9	55 297,4
«Поддержка инициативных проектов в Ярцевском муниципальном округе Смоленской области»	11 522,4	0,0	0,0
«Развитие сельского хозяйства в муниципальном образовании «Ярцевский муниципальный округ» Смоленской области»	0,0	0,0	0,0
«Профилактика безнадзорности и правонарушений несовершеннолетних на территории муниципального образования «Ярцевский муниципальный округ» Смоленской области»	2 462,2	1 452,5	1 452,5
«Развитие дорожно-транспортного комплекса в муниципальном образовании «Ярцевский муниципальный округ» Смоленской области»	119 520,1	70 536,1	43 321,1
«Создание условий для обеспечения качественными услугами жилищно - коммунального хозяйства и благоустройство в муниципальном образовании «Ярцевский муниципальный округ» Смоленской области»	110 658,9	87 688,9	34 075,8
«Создание благоприятного предпринимательского климата в муниципальном образовании «Ярцевский муниципальный округ» Смоленской области»	2 500,0	0,0	0,0



V РАСХОДЫ БЮДЖЕТА

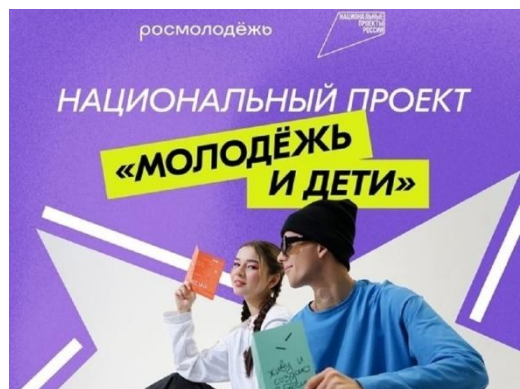
Наименование муниципальной программы	2025 год	2026 год	2027 год
«Обеспечение общественного порядка и профилактика преступлений и правонарушений на территории муниципального образования «Ярцевский муниципальный округ» Смоленской области»	3 312,4	62,3	62,3
«Совершенствование деятельности Администрации муниципального образования «Ярцевский муниципальный округ» Смоленской области»	189 891,1	133 765,9	147 565,8
«Энергосбережение и повышение энергетической эффективности в муниципальном образовании «Ярцевский муниципальный округ» Смоленской области»	13 936,6	12 977,1	12 977,1
«Гражданско - патриотическое воспитание детей, подростков и молодежи в муниципальном образовании «Ярцевский муниципальный округ» Смоленской области»	2 123,9	5 000,0	7 000,0
«Управление муниципальными финансами в муниципальном образовании «Ярцевский муниципальный округ» Смоленской области»	13 333,4	10 997,8	10 993,9
«Социальная политика в муниципальном образовании «Ярцевский муниципальный округ» Смоленской области»	13 345,6	13 151,3	13 151,3
«Развитие малоэтажного жилищного строительства на территории муниципального образования «Ярцевский муниципальный округ» Смоленской области»	845,0	0,0	0,0
«Демографическое развитие в муниципальном образовании «Ярцевский муниципальный округ» Смоленской области»	39 618,9	56 830,0	40 467,8
«Доступная среда в муниципальном образовании «Ярцевский муниципальный округ» Смоленской области»	1 223,8	0,0	0,0
Формирование современной городской среды на территории муниципального образования «Ярцевский муниципальный округ» Смоленской области»	126 827,6	21 126,5	20 367,4
Итого	2 040 032,7	1 506 333,0	1 580 064,2





V РАСХОДЫ БЮДЖЕТА

Национальные проекты утверждены Указом Президента Российской Федерации В.В. Путина от 07.05.2024 № 309 «О национальных целях развития российской федерации на период до 2030 года и на перспективу до 2036 года »и направлены на развитие страны по ряду приоритетных проектов. Они должны обеспечить прорывы в научно-технологическом и социально-экономическом развитии России, повысить уровень жизни каждого гражданина, а также создать возможности для его самореализации.





V РАСХОДЫ БЮДЖЕТА

2024

Национальный проект «Культура»

Региональный проект «Культурная среда»

Региональный проект «Цифровая культура»

Региональный проект «Творческие люди»

121,7

Национальный проект «Образование»

Региональный проект «Современная школа»

Региональный проект «Успех каждого ребенка»

Региональный проект «Патриотическое воспитание граждан Российской Федерации»

«Развитие системы поддержки молодежи («Молодежь России»)»

45 516,1

Национальный проект «Демография»

Региональный проект «Спорт-норма жизни»

287,1

Национальный проект «Жилье и городская среда»

Региональный проект «Обеспечение устойчивого сокращения непригодного для проживания жилищного фонда»

Региональный проект «Формирование комфортной городской среды»

22 592,3





V РАСХОДЫ БЮДЖЕТА

	2025	2026	2027
Национальный проект «Инфраструктура для жизни» Региональный проект «Жилье» Региональный проект «Модернизация коммунальной инфраструктуры» Региональный проект «Формирование комфортной городской среды»	110 978,3	32 043,1	18 284,1
Национальный проект «Молодежь и дети» Региональный проект «Все лучшее детям» Региональный проект «Педагоги и наставники»	88 631,0	48 319,6	191 622,4
Национальный проект «Семья» Региональный проект «Поддержка семьи» Региональный проект «Семейные ценности и инфраструктура культуры»	18 747,8	60 498,9	26 815,2





У РАСХОДЫ БЮДЖЕТА

ЗЕМЕЛЬНЫЙ НАЛОГ

I. Освобождаются от налогообложения на 100%:

- 1) Многодетные семьи;
- 2) Дети-сироты;
- 3) Дети, оставшиеся без попечения родителей;
- 4) Вдовы погибших (умерших) участников Великой Отечественной войны;
- 5) Добровольные пожарные, сведения о которых содержатся в сводном реестре добровольных пожарных команд;
- 6) Общественные объединения добровольной пожарной команды в отношении земельных участков, на которых расположено имущество добровольной пожарной команды;
- 7) Органы местного самоуправления Ярцевского муниципального района;
- 8) Муниципальные бюджетные, автономные, казенные учреждения, полностью или частично финансируемые за счет средств бюджета муниципального образования "Ярцевский муниципальный округ" Смоленской области;
- 9) Участники Великой Отечественной войны и приравненные к ним по социальным гарантиям и льготам граждане;
- 10) Инвалиды I и II групп инвалидности;
- 11) государственные бюджетные учреждения, созданные Смоленской областью в целях распоряжения объектами государственной собственности Смоленской области.

II. Освобождаются от налогообложения на 50%:

- 1) Председатели и один член комитета территориального общественного самоуправления;
- 2) Физические и юридические лица - в отношении земельных участков, предназначенных для индивидуального жилищного строительства, многоэтажной застройки, предпринимательской либо производственной деятельности, - на период проектирования и строительства, реконструкции, но не более трех лет с момента возникновения права собственности на указанные земельные участки либо получения в порядке, установленном законодательством РФ, нормативными правовыми актами органов государственной власти Смоленской области, органов местного самоуправления «Ярцевский муниципальный округ» Смоленской области, разрешений на реконструкцию объектов.





V РАСХОДЫ БЮДЖЕТА

НАЛОГ НА ИМУЩЕСТВО.

1. Дети-сироты;
2. Дети, оставшиеся без попечения родителей.





V РАСХОДЫ БЮДЖЕТА

НАИМЕНОВАНИЕ СУБСИДИИ (ТЫС. РУБ.)

2025

2026

2027

Субсидии на компенсацию части затрат на приобретение молодняка крупнорогатого скота (ремонтных телок и нетелей)

0,0

0,0

0,0

Субсидии юридическим лицам (кроме некоммерческих организаций), индивидуальным предпринимателям, физическим лицам - производителям товаров, работ, услуг (реализация мероприятий по внедрению и обеспечению функционирования системы персонифицированного финансирования дополнительного образования детей, подразумевающей предоставление детям сертификатов дополнительного образования с возможностью использования в рамках системы персонифицированного финансирования дополнительного образования детей)

375,2

389,6

404,8

Субсидия муниципальному унитарному предприятию "Капыревщина" в целях возмещения затрат, связанных с оказанием населению коммунальных услуг

1 703,6

1 179,9

1 179,9

Субсидия муниципальному унитарному предприятию "Михейково" в целях возмещения затрат, связанных с оказанием населению коммунальных услуг

167,3

596,8

596,8

Субсидия муниципальному унитарному предприятию "Комфорт" в целях возмещения затрат, связанных с оказанием населению коммунальных услуг

90,0

509,0

509,0

Субсидия муниципальному унитарному предприятию "Суетово" в целях возмещения затрат, связанных с оказанием населению коммунальных услуг

2 498,5

850,0

850,0

Субсидия на предоставление грантов субъектам малого и среднего предпринимательства на реализацию проектов в сфере предпринимательства в рамках реализации муниципальной программы «Создание благоприятного предпринимательского климата в муниципальном образовании «Ярцевский муниципальный округ» Смоленской области»

2 500,0

0,0

0,0

Субсидия муниципальному унитарному предприятию "Капыревщина" в целях возмещения расходов, направленных на погашение задолженности для завершения процедуры реорганизации в форме присоединения

3 059,8

0,0

0,0

ВСЕГО:

10 394,4

3 525,3

3 540,5





ПРЕДОСТАВЛЕНИЕ СУБСИДИЙ
НЕКОММЕРЧЕСКИМ ОРГАНИЗАЦИЯМ
МО «ЯРЦЕВСКИЙ МУНИЦИПАЛЬНЫЙ ОКРУГ»
У РАСХОДЫ БЮДЖЕТА

НАИМЕНОВАНИЕ СУБСИДИИ (ТЫС. РУБ.)	2025	2026	2027
Субсидии юридическим лицам (кроме некоммерческих организаций), индивидуальным предпринимателям, физическим лицам - производителям товаров, работ, услуг (реализация мероприятий по внедрению и обеспечению функционирования системы персонифицированного финансирования дополнительного образования детей, подразумевающей предоставление детям сертификатов дополнительного образования с возможностью использования в рамках системы персонифицированного финансирования дополнительного образования детей)	0,0	26,2	44,3
Субсидия на оказание поддержки некоммерческим организациям (за исключением государственных (муниципальных) учреждений, государственных корпораций (компаний) в целях возмещения затрат, связанных с осуществлением уставной деятельности	2 040,3	0,0	0,0
в том числе:			
1. Всероссийского общества инвалидов	853,8	0,0	0,0
2. Ярцевская районная организация Смоленской областной организации ветеранов (пенсионеров) войны, труда, вооруженных сил и правоохранительных органов	932,6	0,0	0,0
3. Всероссийское общество слепых	253,9	0,0	0,0





V РАСХОДЫ БЮДЖЕТА

Муниципальный долг – это долговые обязательства, вытекающие из муниципальных заимствований, полученных в виде ценных бумаг; бюджетных кредитов от других бюджетов бюджетной системы РФ, кредитов кредитных организаций.

ВИД ЗАИМСТВОВАНИЯ (ТЫС. РУБ.)

	2024	2025	2026	2027
Бюджетные кредиты	197 593,1	39 269,4	35 342,5	31 415,5
Кредиты, полученные местным бюджетом от кредитных организаций	0,0	0,0	0,0	0,0
ИТОГО МУНИЦИПАЛЬНЫЙ ДОЛГ	197 593,1	39 269,4	35 342,5	31 415,5

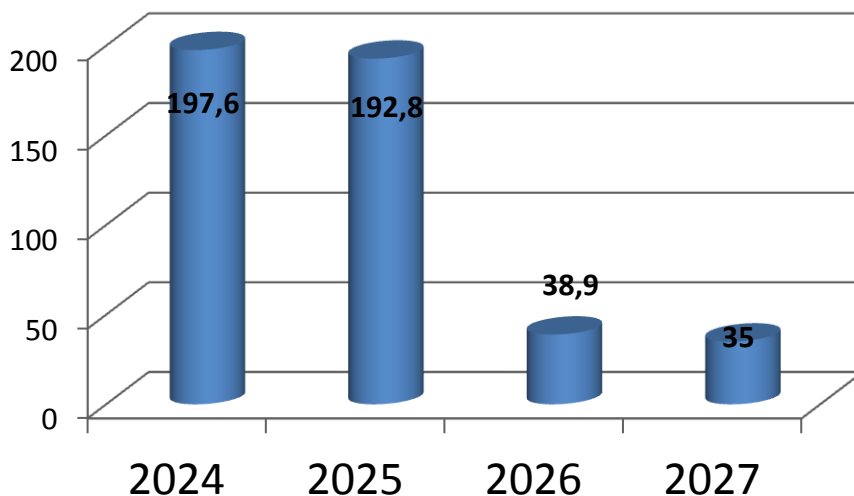




V РАСХОДЫ БЮДЖЕТА



	2024	2025	2026	2027
Обслуживание государственного и муниципального долга , в тыс. руб.	197,6	192,8	38,9	35,0
Динамика изменения объема обслуживания государственного и муниципального долга	-	-2,4 %	-79,8 %	-10,0 %



ДИНАМИКА ИЗМЕНЕНИЯ ОБЪЕМА ОБЛУЖИВАНИЯ ГОСУДАРСТВЕННОГО И МУНИЦИПАЛЬНОГО ДОЛГА





В муниципальном образовании «Ярцевский муниципальный округ» Смоленской области органом, осуществляющим составление и организацию исполнения бюджета муниципального образования «Ярцевский муниципальный округ» Смоленской области, является Финансовое управление Администрации муниципального образования «Ярцевский муниципальный округ» Смоленской области (сокращенное наименование – Финансовое управление)

Финансовое управление находится по адресу: Смоленская область, г.Ярцево , улица Советская, дом 27.

Режим работы: понедельник – четверг с 08.30 до 17.30 часов

пятница с 08.30 до 16.30 часов

перерыв на обед с 13.00 до 13.48 часов

Контактный телефон (48143) 7-20-22

Адрес электронной почты: fyr_yarcevo@mail.ru

Г Р А Ф И К

приема граждан по личным вопросам:

И.о. начальника финансового управления Администрации муниципального образования
«Ярцевский муниципальный округ» Смоленской области

Мяннисте Карина Кальюевна

с 15.00 до 17.30 часов первый и третий понедельник месяца (каб.58).

Телефон (48143) 7- 20 - 22



СПАСИБО!



ФИНАНСОВОЕ УПРАВЛЕНИЕ
АДМИНИСТРАЦИИ
МУНИЦИПАЛЬНОГО ОБРАЗОВАНИЯ
ЯРЦЕВСКИЙ МУНИЦИПАЛЬНЫЙ ОКРУГ
СМОЛЕНСКОЙ ОБЛАСТИ

ЯРЦЕВО 2025 ГОД