

БЮДЖЕТ ДЛЯ ГРАЖДАН

**Бюджета муниципального образования
«Ярцевский район» Смоленской области**

и

**бюджета муниципального образования
Ярцевское городское поселение
Ярцевского района Смоленской области**

на 2018 год

и плановый период 2019 и 2020 годов

БЮДЖЕТ ДЛЯ ГРАЖДАН

*Бюджета муниципального
образования «Ярцевский район»
Смоленской области*

и

*бюджета муниципального
образования Ярцевское городское
поселение Ярцевского района
Смоленской области
на 2018 год и плановый период
2019 и 2020 годов*





Уважаемые жители Ярцевского района!

В целях ознакомления с основными направлениями бюджетной политики и обеспечения полного и доступного информирования заинтересованных пользователей о бюджете муниципального образования «Ярцевский район» Смоленской области и о бюджете муниципального образования Ярцевское городское поселение Ярцевского района Смоленской области, Администрация представляет информационный ресурс «Бюджет для граждан», который познакомит вас с положениями основного финансового документа муниципального образования «Ярцевский район» Смоленской области и муниципального образования Ярцевское городское поселение Ярцевского района Смоленской области на 2018 год и плановый период 2019 и 2020 годов.

Мы постарались в доступной и понятной форме показать на какие цели и в каком объеме направляются бюджетные ресурсы, что поможет гражданам Ярцевского района составить представление о бюджете на 2018 год и плановый период 2019 и 2020 годов.

*Вопросы, предложения и отзывы вы можете оставлять на сайте Администрации муниципального образования «Ярцевский район» Смоленской области или направлять по электронной почте Финансового управления: **E-mail: fyr_yarcevo@mail.ru**; на сайте Администрации «Обращения граждан» интернет - приемная»: **<http://yarcevo.smolinvest.ru/obrascheniya-grazhdan/>***

СОДЕРЖАНИЕ

I

Вводная часть

II

Термины и понятия

III

Общая характеристика
местного бюджета

IV

Доходы местного бюджета

V

Расходы местного бюджета

VI

Межбюджетные отношения



Ярцевский район
Смоленской области

Историческая справка



Город расположен на берегах реки Вопь (приток Днепра). Существует 3 версии происхождения названия. Одна из версий о том, что селение было расположено на берегу реки Вопь у Яра (крутого берега, обрыва); отсюда и «Ярцево». Вторая - название происходит от прозвищного имени Ярец, которое неоднократно встречается в документах XV-XVI веков.

Основное развитие поселение получило в конце XIX века в связи с развитием текстильной мануфактуры Хлудова.

Новый толчок к развитию дало строительство крупнейшего в Европе завода по выпуску дизельных двигателей. В связи с этим значительно выросло число жителей, появился новый жилой микрорайон с развитой инфраструктурой.



1610

1873

1926

1929

2 августа 1610 года первое письменное упоминание о Ярцеве как о поселении

Основание текстильной фабрики им. Хлудова

Ярцеву присвоен статус города

Образование Ярцевского района



Ярцевский район
Смоленской области

Ярцевский район сегодня



Общая площадь
1 618,93
кв. км.



Население
52,9 тыс. чел.



Городское поселение

1

Ярцевское



Сельские поселения

5

1. Капыревщинское
2. Михейковское
3. Мушковичское
4. Подрощинское
5. Суетовское





Природные ресурсы



Главная река района – Вопь, которая впадает в р. Днепр. Основные притоки – Царевич, Вотря.



Ярцевский район расположен на территории Смоленско-Московской возвышенности. Рельеф территории равнинный.



Климат территории района умеренно-континентальный с умеренно мягкой зимой и умеренно теплым летом.



Минерально-сырьевая база района представлена такими природными ископаемыми, как суглинки кирпичные (Михейковское и Ярцевское месторождения), песчано-гравийная смесь (Заборье, Петрово), известковый туф (Колковичи, Зайцево, Староселье), торфяные залежи (Староселье, Пронкино)

Группа и вид полезного ископаемого	Месторождения		
	Крупные	Средние	Малые
ГОРЮЧИЕ ИСКОПАЕМЫЕ Торф	☞	☞	
НЕМЕТАЛЛИЧЕСКИЕ ИСКОПАЕМЫЕ СТРОИТЕЛЬНЫЕ МАТЕРИАЛЫ Легкоплавкие глины и суглинки для производства		☞Гкр	☞Гкр



ЧТО ТАКОЕ «БЮДЖЕТ ДЛЯ ГРАЖДАН»?

Жители Ярцевского района являются, с одной стороны, участниками формирования бюджета (они уплачивают налоги, наполняют доходы бюджета), с другой стороны, участниками исполнения бюджета (они получают часть расходов как потребители государственных, муниципальных услуг (функций) в сфере образования, культуры, физической культуры и спорта, социального обеспечения и др).

"Бюджет для граждан" - аналитический материал, разрабатываемый в целях предоставления гражданам актуальной информации о бюджете и бюджетном процессе в формате, доступном для широкого круга неподготовленных пользователей.

«БЮДЖЕТ ДЛЯ ГРАЖДАН» нацелен на получение обратной связи от граждан, которым интересны современные проблемы финансов муниципального образования «Ярцевский район» Смоленской области и муниципального образования Ярцевское городское поселение Ярцевского района Смоленской области



ПОНЯТИЯ И ТЕРМИНЫ

- **бюджет** - форма образования и расходования денежных средств, предназначенных для финансового обеспечения задач и функций государства и местного самоуправления;
- **доходы бюджета** - поступающие в бюджет денежные средства, за исключением средств, являющихся в соответствии с настоящим Кодексом источниками финансирования дефицита бюджета;
- **расходы бюджета** - выплачиваемые из бюджета денежные средства, за исключением средств, являющихся в соответствии с настоящим Кодексом источниками финансирования дефицита бюджета;
- **дефицит бюджета** - превышение расходов бюджета над его доходами;
- **профицит бюджета** - превышение доходов бюджета над его расходами;
- **бюджетный процесс** - регламентируемая законодательством Российской Федерации деятельность органов государственной власти, органов местного самоуправления и иных участников бюджетного процесса по составлению и рассмотрению проектов бюджетов, утверждению и исполнению бюджетов, контролю за их исполнением, осуществлению бюджетного учета, составлению, внешней проверке, рассмотрению и утверждению бюджетной отчетности;
- **бюджетные ассигнования** - предельные объемы денежных средств, предусмотренных в соответствующем финансовом году для исполнения бюджетных обязательств;
- **бюджетный кредит** - денежные средства, предоставляемые бюджетом другому бюджету бюджетной системы Российской Федерации, юридическому лицу (за исключением государственных (муниципальных) учреждений), иностранному государству, иностранному юридическому лицу на возвратной и возмездной основах;

- **муниципальный долг** - обязательства, возникающие из муниципальных заимствований, гарантий по обязательствам третьих лиц, другие обязательства в соответствии с видами долговых обязательств, принятые на себя муниципальным образованием;
- **внутренний долг** - обязательства, возникающие в валюте Российской Федерации;
- **межбюджетные отношения** - взаимоотношения между публично-правовыми образованиями по вопросам регулирования бюджетных правоотношений, организации и осуществления бюджетного процесса;
- **межбюджетные трансферты** - средства, предоставляемые одним бюджетом бюджетной системы Российской Федерации другому бюджету бюджетной системы Российской Федерации;
- **дотации** - межбюджетные трансферты, предоставляемые на безвозмездной и безвозвратной основе;
- **муниципальные услуги (работы)** - услуги (работы), оказываемые (выполняемые) органами местного самоуправления, муниципальными учреждениями;
- **бюджетные инвестиции** - бюджетные средства, направляемые на создание или увеличение за счет средств бюджета стоимости муниципального имущества;
- **текущий финансовый год** - год, в котором осуществляется исполнение бюджета, составление и рассмотрение проекта бюджета на очередной финансовый год (очередной финансовый год и плановый период);
- **очередной финансовый год** - год, следующий за текущим финансовым годом;
- **плановый период** - два финансовых года, следующие за очередным финансовым годом;
- **отчетный финансовый год** - год, предшествующий текущему финансовому году.

ЧТО ТАКОЕ БЮДЖЕТ?

Граждане — и как налогоплательщики, и как потребители общественных услуг — должны быть уверены в том, что передаваемые ими в распоряжение муниципального образования средства используются прозрачно и эффективно, приносят конкретные результаты как для общества в целом, так и для каждой семьи, для каждого человека.

БЮДЖЕТ – форма образования и расходования денежных средств, предназначенных для финансового обеспечения задач и функций местного самоуправления (ст. 6 Бюджетного кодекса РФ)

ДОХОДЫ

это поступающие в бюджет денежные средства (налоги юридических и физических лиц, неналоговые поступления и безвозмездные поступления)




РАСХОДЫ


это выплачиваемые из бюджета денежные средства (социальные выплаты населению, содержание муниципальных учреждений, образование, культура, спорт и другие)

ОСНОВНЫЕ ХАРАКТЕРИСТИКИ БЮДЖЕТА

Сбалансированность бюджета по доходам и расходам – основополагающее требование, предъявляемое к органам, составляющим и утверждающим бюджет.



ПРОФИЦИТ – превышение доходов над расходами образует положительный остаток бюджета
(принимается решение, как их использовать: накапливать резервы, погашать долги и т.д.)



ДЕФИЦИТ – превышение расходов над доходами
(принимается решение об использовании источников финансирования дефицита: использовать имеющиеся накопления, остатки, взять в долг)


НА ЧЕМ ОСНОВЫВАЕТСЯ БЮДЖЕТ?

Бюджет составляется и утверждается на очередной финансовый год и плановый период.

Составление бюджета муниципального образования основывается на:

1

**Бюджетное послание
Президента
Российской
Федерации**



2

**Прогноз
социально-
экономического
развития
муниципального
образования**



3

**Основные
направления
бюджетной и
налоговой
политики**



4

**Муниципальные
программы**



БЮДЖЕТНЫЙ ПРОЦЕСС – ЕЖЕГОДНОЕ ФОРМИРОВАНИЕ И ИСПОЛНЕНИЕ БЮДЖЕТА

- **Утверждение бюджета района и бюджета города на очередной финансовый год и плановый период**

(Ярцевский районный Совет депутатов и Совет депутатов Ярцевского городского поселения)

принятие решения о бюджете района и бюджете города на очередной финансовый год и плановый период

- **Исполнение бюджета района и бюджета города в текущем году**

(Администрация муниципального образования «Ярцевский район» Смоленской области)

получение доходов бюджета и распределение бюджетных средств в соответствии с решением о бюджете района и бюджете города

- **Формирование отчета об исполнении бюджета района и бюджета города предыдущего года**

(Администрация муниципального образования «Ярцевский район» Смоленской области)

- **Утверждение отчета об исполнении бюджета района и бюджета города предыдущего года**

(Ярцевский районный Совет депутатов и Совет депутатов Ярцевского городского поселения)

принятие решения об исполнении бюджета района и бюджета города за отчетный финансовый год

- **Составление проекта бюджета района и бюджета города**

(Администрация муниципального образования «Ярцевский район» Смоленской области)

подготовка проекта решения о бюджете района и бюджете города на очередной финансовый год и плановый период

- **Рассмотрение проекта бюджета на очередной финансовый год и плановый период**

(Ярцевский районный Совет депутатов и Совет депутатов Ярцевского городского поселения)

КРУПНЫЕ НАЛОГОПЛАТЕЛЬЩИКИ ЯРЦЕВСКОГО РАЙОНА СМОЛЕНСКОЙ ОБЛАСТИ



ГУП ЛПЗ г.Москва

ООО «Смит-Ярцево»



**ООО «Ярцевский
хлопчатобумажный
комбинат»**



ООО «Промэкс»



ООО «Декопласт»



Ярцевский район
Смоленской области

Промышленный комплекс

Число предприятий



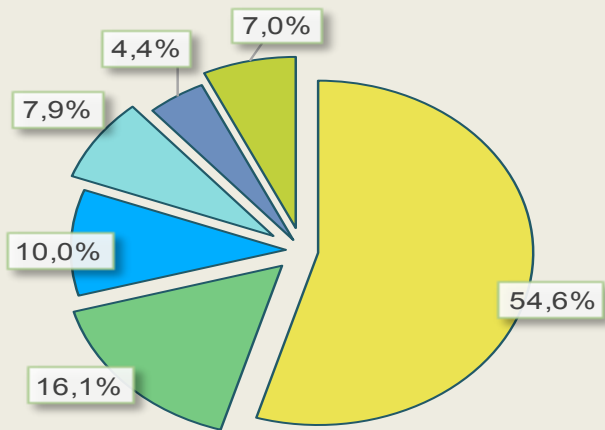
19

Численность работающих



8,59 тыс. чел.

Структура промышленного производства



Производство металлургическое

6 113,6 млн. руб.

ГУП г. Москвы «Литейно-прокатный завод»



Производство резиновых и пластмассовых изделий

1 799,3 млн. руб.

ООО «Смит-Ярцево»
ООО «Декопласт»



Производство пищевых продуктов

1 119,6 млн. руб.

ОАО «Хлебпром»



Производство готовых металлических изделий, кроме машин и оборудования

889,9 млн. руб.

ООО «Смит-Ярцево»
ООО «Декопласт»



Прочие производства

783,2 млн. руб.



Обеспечение электрической энергией, газом и паром

488,8 млн. руб.

Ярцевский филиал
ООО «Смоленскрегионтеплоэнерго»

В структуре промышленного производства от общего объема отгруженной продукции, выполненных работ и услуг основная доля – 92,3% будет приходиться на «Обрабатывающие производства», «Обеспечение электрической энергией, газом и паром, кондиционирование воздуха» -6,5%, «Водоснабжение, водоотведение, организация сбора и утилизации отходов, деятельность по ликвидации загрязнений» - 1,2%.

По оценке на 2017 год индекс промышленного производства по крупным и средним предприятиям составит 72,24%, объем отгруженной продукции, выполненных работ и услуг – 8326,16 млн. рублей.

В среднесрочной перспективе индекс промышленного производства составит: в 2018 году – 75,34%, в 2019 году – 103,38%, в 2020 году – 102,37%.

Развитие обрабатывающих производств является определяющим в развитии промышленности муниципального образования в целом.

В 2016 году индекс производства по обрабатывающим производствам составил 100,56%, по оценке 2017 года – 70,42%. Снижение индекса производства связано с прекращением выпуска продукции в металлургическом производстве (ООО «Фестальпине Аркада-Профиль»), в производстве прочих готовых изделий (ОАО «Ярцевский литейный завод»), снижением объемов отгруженной продукции, выполненных работ и услуг на ГУП г.Москвы «Литейно-прокатный завод» (с 6113,61 млн. руб. в 2016 году до 2344,05 млн. руб. - оценка 2017 года) в связи с введением процедуры банкротства 28.04.2017 (стадия наблюдения).

В среднесрочной перспективе индекс производства составит: в 2018 году – 73,44%, в 2019 году – 103,79%, в 2020 году – 102,64%.

В производстве пищевых продуктов индекс производства в 2016 году составил 130,89%, по оценке 2017 года – 112,27%. Положительная динамика отрасли в прогнозном периоде обеспечена за счет расширения производства ОАО «Хлебпром» подразделение г. Ярцево путем модернизации и приобретения оборудования, а также увеличения выпуска продукции за счет освоения нового ассортимента (хлебцы с различными добавками круп, наполнителей, диабетические хлебцы, каши, мюсли и т.д.). В среднесрочной перспективе планируются следующие индексы производства: в 2018 году – 112,15%, в 2019 году – 112,16%, в 2020 году – 112,13%.

В производстве текстильных изделий индекс производства в 2016 году составил 94,54%, по оценке 2017 года – 149,43%. Динамику в данной отрасли определяет ООО «Ярцевский хлопчатобумажный комбинат», которое сформировало в текущем году портфель заказов на среднесрочную перспективу. Предприятие планирует увеличить выпуск технических тканей для пошива форменной одежды железнодорожникам. В среднесрочной перспективе индекс производства составит: в 2018 году – 98,17%, в 2019 году – 99,97% , в 2020 году – 97,98%.

В производстве одежды индекс производства в 2016 году составил 153,62%, по оценке 2017 года – 102,45%. Динамику в отрасли определяет ООО «Промэкс», которое за счет расширения ассортимента выпускаемой продукции (женские колготки) нарастило объемы и планирует сохранить их на достигнутом уровне.

В среднесрочной перспективе индекс производства составит: в 2018 году – 102,72%, в 2019 году – 101,82% , в 2020 году – 97,15%.

В производстве резиновых и пластмассовых изделий индекс производства в 2016 году составил 103,18%, по оценке 2017 года – 100,23%.

Уровень развития отрасли в среднесрочной перспективе будет определяться деятельностью предприятий ООО «Смит-Ярцево», ООО «Декопласт». В прогнозном периоде предприятия планируют сохранить достигнутые показатели. В среднесрочной перспективе индекс производства составит: в 2018 году – 100,31%, в 2019 году – 101,24%, в 2020 году – 98,16%.

В производстве прочей неметаллической минеральной продукции индекс производства в 2016 году составил 138,13%, Деятельность в данной отрасли осуществляет ООО «Эверест». По оценке 2017 года индекс производства ожидается на уровне 71,73%, так как предприятие испытывает затруднения со сбытом продукции и отсутствием заказов в текущем периоде. В прогнозном периоде ООО «Эверест» планирует сохранить достигнутые показатели. В среднесрочной перспективе индекс производства составит: в 2018 году- 99,8% , в 2019 году – 99,8%, в 2020 году – 99,8%.

В производстве металлургическом индекс производства в 2016 году составил 99,13%, по оценке 2017 года – 35,44%. Развитие данной отрасли на среднесрочную перспективу не запланировано в связи с переходом ООО ПО «Металлист» в другую отрасль, согласно нового ОКВЭД, и банкротством ГУП г. Москвы «ЛПЗ».

В производстве готовых металлических изделий, кроме машин и оборудования индекс производства в 2016 году составил 82,37%.

Развитие отрасли зависит в основном от работы предприятий данного сектора - ООО «Смит-Ярцево», ООО ПК «Металлист». В 2016 году на ООО «Смит-Ярцево» открыто новое направление нанесения антикоррозийного покрытия на стальные трубы для нефтегазовой отрасли. По оценке 2017 года индекс производства данной отрасли составит 188,02 %. Рост показателей в прогнозном периоде будет обеспечен за счет увеличения объемов производства и сбыта продукции. Индекс производства составит: в 2018 году – 106,63%, в 2019 году – 100,98%, в 2020 году – 99,04%.

В производстве автотранспортных средств, прицепов и полуприцепов индекс производства в 2016 году составил 135,43%.

Развитие отрасли зависит от работы предприятия данного сектора – ЗАО «Ярцевская технологическая компания» АМО ЗИЛ. По оценке 2017 года индекс производства данной отрасли составит 80,98 %. Падение объемов производства объясняется снижением спроса на продукцию (рынок затоварен более дешевой продукцией). Рост показателей в прогнозном периоде будет обеспечен за счет увеличения объемов производства и сбыта продукции. Индекс производства составит в 2018 году – 112,84%, в 2019 году – 94,79%, в 2020 году – 94,70%.

В производстве автотранспортных средств, прицепов и полуприцепов индекс производства в 2016 году составил 135,43%.

Развитие отрасли зависит от работы предприятия данного сектора – ЗАО «Ярцевская технологическая компания» АМО ЗИЛ. По оценке 2017 года индекс производства данной отрасли составит 80,98 %. Падение объемов производства объясняется снижением спроса на продукцию (рынок затоварен более дешевой продукцией). Рост показателей в прогнозном периоде будет обеспечен за счет увеличения объемов производства и сбыта продукции. Индекс производства составит в 2018 году – 112,84%, в 2019 году – 94,79%, в 2020 году – 94,70%.

В производстве мебели индекс производства в 2016 году составил 100,14%. Уровень развития отрасли определяет ООО «Мебельный комбинат «Ярцево».

По оценке 2017 года индекс производства по данному виду экономической деятельности составит 100,88%. Предприятие планирует сохранить достигнутые показатели. В прогнозном периоде индекс производства составит: в 2018 году – 96,71% , в 2019 году – 96,25%, в 2020 году - 96,71%.

В 2016 году индекс производства по виду экономической деятельности «Обеспечение электрической энергией, газом и паром, кондиционирование воздуха составил 119,35% к уровню 2015 года. По оценке 2017 года индекс производства составит 105,84%. Объем производства по данному виду экономической деятельности напрямую связан с работой Ярцевского филиала ООО «Смоленскрегионтеплоэнерго». Основной группой потребителей тепловой

энергии является население (70 % от общего объема). В прогнозном периоде предприятие планирует сохранить достигнутые показатели с индексом производства: в 2018 году – 98,03%, в 2019 году – 100%, в 2019 году -100% .

По виду экономической деятельности «Водоснабжение, водоотведение, организация сбора и утилизации отходов, деятельность по ликвидации загрязнений» индекс производства в 2016 году составил 99,62%. По оценке 2017 года индекс производства составит 96,18%. Основной объем производства по данному виду экономической деятельности связан с работой МУП «Горводоканал», МУП «Водоканал». В значительной степени на индекс производства по данному виду деятельности влияет снижение объема производства в натуральном выражении за счет установления приборов учета и сокращения числа потребителей.

Предприятия планируют сохранить достигнутые показатели. В прогнозном периоде индекс производства составит: в 2018 году – 96,18% , в 2019 году – 97,48%, в 2020 году – 98,75%.



Ярцевский район
Смоленской области

Сельское хозяйство

Число предприятий



16

Производство основных видов продукции во всех категориях хозяйств



зерно



картофель



льноволокно



молоко



мясо скота и птиц

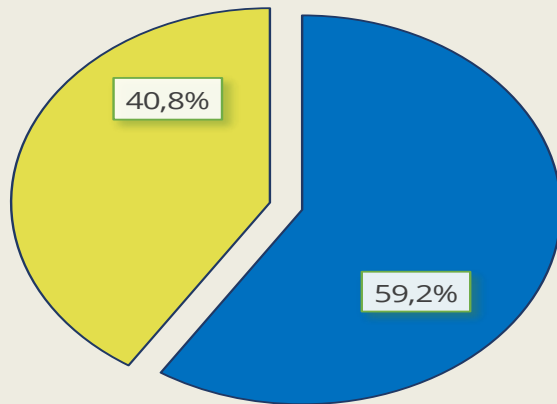


яйца



овоци

Структура сельского хозяйства



■ Растениеводство
■ Животноводство

Основные задачи на период до 2019 года

- Сохранение и увеличение численности маточного поголовья крупного рогатого скота
- Увеличение посевных площадей сельскохозяйственных культур
- Увеличение площади пашни в обработке

В 2016 году в хозяйствах всех категорий произведено валовой продукции сельского хозяйства на сумму 556,4 млн. рублей в фактических ценах, что в сопоставимой оценке к уровню 2015 года составляет 85,7%. В структуре валового производства продукции сельского хозяйства на долю отрасли животноводства приходится 40,76%, отрасли растениеводства – 59,24%.

По прогнозной оценке в 2017 году всеми категориями хозяйств будет произведено сельскохозяйственной продукции на сумму 557,31 млн. рублей или 96,59% в сопоставимых ценах к уровню 2016 года.

В 2017 году темп роста в отрасли растениеводство в сопоставимых ценах оценивается в размере 94,32% к уровню 2016 года.

Валовой сбор зерна в 2017 году в первичном весе оценивается в размере 5,25 тыс. тонн или на 15,6% ниже уровня предыдущего года, в результате сдвигов оптимальных агротехнических сроков ярового сева из-за погодных условий и гибели части площади посевов озимых зерновых культур.

Производство картофеля в 2017 году повысится, по оценке, на 1,4% к 2016 году, в результате увеличения посевных площадей в сельхозпредприятиях.

В 2017 году ожидается снижение объемов производства овощей к уровню 2016 года за счет уменьшения посевных площадей у сельхозпредприятий.

Производство льноволокна в 2017 году оценивается с ростом на 1,06% к уровню 2016 года. В прогнозном периоде планируется сохранение достигнутых объемов производства льноволокна.

Индекс производства продукции животноводства оценивается в 2017 году с ростом до 100,64 % за счет обновления и замены поголовья скота. В связи с заменой сельхозпредприятиями и фермерскими хозяйствами маточного поголовья скота на молодняк КРС (ремонтных телок и нетелей в 2015-2016 годах) производство скота и птицы на убой в живом весе в 2017 году возрастет незначительно (101,73%).

Небольшой рост в текущем году валового производства молока (100,52%) обусловлен также сокращением поголовья коров в фермерских хозяйствах.

По прогнозной оценке в 2017 году производство яиц сохранится на уровне 2016 года.

Социально-экономическое развитие сельского хозяйства в 2018 – 2020 годах будет происходить за счет двух основных направлений: поддержка и помощь действующих сельхозпредприятий, привлечение сторонних инвесторов в сельхозпроизводство.

Основными приоритетами развития сельского хозяйства в прогнозном периоде будут являться:

- увеличение посевных площадей сельскохозяйственных культур;*
- увеличение объема производства и реализации продукции сельского хозяйства;*
- ежегодное увеличение площади пашни в обработке;*
- сохранение и увеличение численности маточного поголовья крупного рогатого скота.*

Для исполнения намеченных целей будет осуществляться реализация мероприятий, утвержденных муниципальной программой «Развитие сельского хозяйства в Ярцевском районе Смоленской области».

Сельскохозяйственные предприятия продолжают участие в федеральных и областных государственных программах по развитию агропромышленного комплекса.

Базовый вариант прогноза предполагает, что возможности развития сельскохозяйственных товаропроизводителей будут ограничены за счет неблагоприятного влияния факторов внешней среды, неблагоприятных условий рыночной конъюнктуры, закредитованности хозяйствующих субъектов, приостановки реализации инвестиционных проектов.

Исходя из данного сценария, индекс производства продукции сельского хозяйства рассчитан: на 2018 год – 102,95%, на 2019 год – 102,88%, на 2020 год - 101,82% к уровню предыдущего года. Среднегодовой темп роста производства продукции сельского хозяйства в 2018-2020 годах ожидается на уровне 102,55%. К 2020 году планируемая валовая продукция сельского хозяйства во всех категориях хозяйств составит 677,29 млн. руб.



СВЯЗЬ

1
организация,
оказывающая
услуги связи



Ярцевский филиал
ПАО «Ростелеком»

4
оператора
сотовой связи



«МТС»



«Билайн»



«Мегафон»



«Теле-2»

22
почтовых
отделения
связи



Активно работает сеть
Интернет, кабельное и
спутниковое
телерадиовещание





Общая площадь жилищного фонда

1 456,8

ТЫС. КВ. М.

100,3%

к уровню 2015
года

Количество введенного в эксплуатацию жилья

15,1 ТЫС. КВ. М.



Сфера здравоохранения

В 2017 году планируется ремонт и приобретение оборудования для инфекционного отделения ОГБУЗ «ЯЦРБ».

Сфера образования

В 2017 году в рамках действия областной программы «Строительство футбольного поля» планируется строительство футбольного поля с искусственным покрытием

Социальная сфера

Завершено строительство блочно-модульной котельной в районе ул. Заозерная в городе Ярцево Смоленской области

Выполнено строительство системы водоснабжения по ул. Сенная, ул. Шоссейная в городе Ярцево

Разработана проектно-сметная документация на строительство водозаборной скважины в районе ул. ЛММС в городе Ярцево Смоленской области

В 2016 году на территории муниципального образования введено в эксплуатацию 15,1 тыс. кв. м жилья, в том числе: многоэтажное жилищное строительство - 3,357 тыс. кв. м и индивидуальное жилищное строительство 14,11 тыс. кв. м, из них на селе 1,99 тыс. кв. м. Общая площадь жилищного фонда муниципального образования «Ярцевский район» Смоленской области за 2016 год составила 1463 тыс. кв. м, в том числе муниципальный жилищный фонд - 63,3 тыс. кв. м. Ветхое жилье за 2016 год составляет 18,1 тыс. кв. м или 1,2% от общего жилищного фонда.

Показатель Общая площадь жилых помещений, приходящаяся в среднем на одного жителя, постоянно растет. За 2016 год он составил 27,7 кв. м, в том числе: «введенная в действие за год» - 0,3 кв. м. К 2020 году планируется увеличение данного показателя до 28,3 кв. м, введенной за год до 0,32 кв.

В 2017 году строительство жилья оценивается в объеме 16,4 тыс. кв. м, введен в эксплуатацию трехэтажный жилой дом по ул. Старозавонье, 8 на 36 квартир площадью 2,095 тыс. кв. м (ООО «Эрудит»), индивидуальное жилищное строительство 13,885 тыс. кв. м. В прогнозном периоде планируется рост достигнутого значения показателя до 17,5 тыс. кв. м к концу 2020 года.



Ярцевский район
Смоленской области

Потребительский рынок товаров и услуг

Количество предприятий
розничной торговли



528

Оборот розничной
торговли



805,2
млн. руб.



131%
к уровню
2015 года



Объектов
общественного
питания



47



213

Объектов бытового
обслуживание

Обеспеченность
населения
торговыми
площадями
на 1 тыс. чел.



911,6
КВ.М.

Прогноз развития потребительского рынка товаров и услуг в среднесрочной перспективе учитывает влияние инфляционных процессов, динамику реальных денежных доходов населения, а также изменение ситуации в банковском кредитовании.

По состоянию на 31.12.2016 года в сфере торговли и услуг функционировали: 468 магазинов, 60 объектов мелкорозничной сети, 88 предприятий общественного питания, 12 оптовых баз, 3 торговых комплекса, 212 объектов бытового обслуживания, 32 аптечных пункта, 4 мини-пекарни, 4 кондитерских цеха, 5 мини-цехов переработки продовольственной продукции.

Общая площадь торговых объектов Ярцевского района за истекший год составила 49645 кв.м. Фактическая обеспеченность площадью торговых объектов Ярцевского района составляет 911,6 кв. м на 1000 чел. Число объектов в сфере розничной торговли, общественного питания и платных услуг растет в основном за счет строительства новых и реконструкции старых площадей в жилых домах, зданиях и сооружениях. В 2016 году введены в действие 10 объектов розничной торговли площадью 711 кв. м. Темп роста оборота розничной торговли за 2016 год в сопоставимых ценах составил 116,13 % (805,2 млн. руб.).

В 2017 году произошло снижение количества объектов в сфере розничной торговли, но общая площадь торговых объектов Ярцевского района выросла и составляет 51258 кв.м. Фактическая обеспеченность площадью торговых объектов муниципального района составляет 943 кв. м на 1000 чел. при нормативе 521 кв. м.

Наряду с активным развитием торговых сетей в муниципальном образовании реализуются мероприятия, способствующие развитию многоформатной торговли, в том числе рыночно-ярмарочной, нестационарной.

В 2018-2020 годах планируется ввести в действие 8 объектов розничной торговли площадью 2841,73 кв. м, 1 здание торгового центра площадью 6049 кв.м, 1 торгово-административный центр площадью 3333 кв. м.

Оборот розничной торговли за 9 месяцев 2017 года – 653,6 млн. рублей. Оценка 2017 года - 836,71 млн. руб.

По мере роста доходов населения и восстановления потребительского кредитования к концу 2020 года динамика потребления будет восстанавливаться и в 2020 году оборот розничной торговли составит 967,2 млн. руб.

В 2016 году оборот общественного питания составил 88,8 % к 2015 году в сопоставимых ценах. Оценка темпа роста оборота общественного питания в 2017 году составит –96,51%, прогнозный показатель на 2020 год – 98,31%.

Одной из сфер экономики, затрагивающих жизненно важные интересы населения, является сфера платных услуг. За 9 месяцев 2017 года населению муниципального района было оказано платных услуг на 407,3 млрд. рублей, что составляет 93,3% к соответствующему периоду 2016 года. Оценка темпа роста объема платных услуг населению в 2017 году – 93,5% к уровню 2016 года в сопоставимых ценах, прогнозный показатель на 2020 год – 104,6%.



Ярцевский
район
Смоленской
области

Образование



Учреждение
общего
образования



Учреждений
дошкольного
образования



Учреждения дополнительного
образования

Общее
образование

20 общеобразовательных школ

Дополнительное
образование

6 учреждений

Дошкольное
образование

15 детских садов

В 2018 - 2020 годах политика в сфере образования будет ориентирована на обеспечение реализации стратегических целей развития образования, определенных в указах Президента Российской Федерации от 7 мая 2012 года, Концепции долгосрочного социально-экономического развития Российской Федерации на период до 2020 года, Плана мероприятий («дорожной карте») «Изменения в отраслях социальной сферы Смоленской области, направленные на повышение эффективности образования и науки», утвержденном распоряжением Администрации Смоленской области от 24.04.2013 № 589-р/адм, муниципальной программе «Развитие образования в Ярцевском районе Смоленской области» на 2015-2020 годы.

Основной задачей в области образования на прогнозный период является обеспечение условий для удовлетворения потребностей граждан, общества в качественном образовании путем создания новых механизмов регулирования в сфере образования, обновления структуры и содержания образования, внедрение ФГОС.

Муниципальная система образования состоит из:

- 15-ти детских дошкольных образовательных организаций, и 7 дошкольных групп при 5 сельских школах, осуществляющих образовательную деятельность по образовательным программам дошкольного образования, присмотру и уходу за детьми*
- 20-и общеобразовательных школ (в том числе: 13 средних, 7 основных школ). При 5 сельских школах открыты 7 дошкольных групп, при 3-х - пришкольные интернаты.*
- 2-х учреждений дополнительного образования (станция юных натуралистов, центр детского творчества).*

В 2017 году муниципальные дошкольные образовательные организации Ярцевского района и дошкольные группы посещают 2436 детей. Доля детей в возрасте от 1 до 6 лет, стоящих на учете в дошкольные учреждения, снизилась до 13,1%. Охват дошкольным образованием детей в возрасте от 1 до 6 лет составил 71%. В мае 2017 года открыта дошкольная группа на 9 мест для детей в возрасте от 1,5 года до 6 лет на базе Мушковичской основной школы.

На муниципальном уровне работает автоматизированная информационная система «Комплектование», позволяющая централизованно осуществлять прием заявлений, постановку на учет и зачисление в дошкольные образовательные учреждения. На 01 января 2017 года в ней зарегистрировано 796 детей.

В 2017-2020 годах планируется организовать работу групп для детей от 1-го года с целью достижения 50% -го охвата дошкольным образованием детей в возрасте от 0 до 3-х лет.

По состоянию на 01.09.2016 года по программам общего образования обучалось 4862 ребенка. В дальнейшем прогнозируется небольшое увеличение численности учащихся в общеобразовательных организациях, которая к 2020 году составит 4,87 тыс. человек.

В 2017 - 2020 годах планируется проведения ряда мероприятий направленных на повышение результативности образовательной деятельности школ, в том числе: дальнейшее развитие сетевого взаимодействия образовательных организаций (организация работы образовательных округов с включением в них дошкольных образовательных учреждений), переход на федеральные государственные образовательные стандарты на уровне основного общего образования и среднего общего образования (в школе-гимназии, СШ № 9 и 10).

На территории муниципального образования «Ярцевский район» Смоленской области успешно решается задача создания условий для полноценного включения в образовательное пространство и успешной социализации детей с ограниченными возможностями здоровья:

- успешно продолжается участие образовательных организаций в реализации федеральной программы «Доступная среда», направленной на создание условий для инклюзивного обучения детей с ограниченными возможностями здоровья. В истекшем году в учреждениях дополнительного образования (Центре детского творчества и станции юных натуралистов) приобретено необходимое оборудование и проведены ремонтные работы, направленные на создание условий для обучения детей-инвалидов;

- 10 детей-инвалидов посещают детские дошкольные образовательные учреждения, где они успешно осваивают программу дошкольного образования, общаются со сверстниками и находятся под особым вниманием воспитателей и медицинских работников (их родители освобождены от оплаты услуг по содержанию детей в данных образовательных учреждениях);

149 детей, имеющих ограниченные возможности здоровья посещают логопедические группы на базе детских садов; для детей с задержкой психического развития с 01.09.2017 открыта группа компенсирующей направленности на базе детского сада № 13;

- в общеобразовательных школах обучается 61 ребенок-инвалид, в том числе 38 из них обучаются индивидуально (1- 4 кл. – 18 уч-ся, 5-9 кл. – 16 уч-ся, 10-11 кл. – 4 уч-ся). 17 детей-инвалидов дополнительно обучаются дистанционно на базе областного бюджетного общеобразовательного учреждения «Центр образования детей с особыми образовательными потребностями г. Смоленска»;

- в СШ № 1,2,4,7,8,10 созданы условия для обучения детей-инвалидов (пандусы, оборудованы санитарно-гигиенические помещения, созданы кабинеты психомоторной коррекции, приобретено специализированное компьютерное оборудование);

- положительный опыт работы с детьми - инвалидами накоплен в Центре детского творчества. 25 детей - инвалидов и детей с ОВЗ занимаются в творческих объединениях. Дети с ограниченными возможностями здоровья имеют возможность не только заниматься творчеством вместе с детьми, не имеющими ограничений по здоровью (оригами, начальное техническое моделирование, конструирование, рисование в различных техниках, прикладное творчество), но быть постоянными активными участниками всех мероприятий, которые проходят на базе Центра детского творчества (концерты, выставки, конкурсы).



Ярцевский
район
Смоленской
области

Спорт



Численность населения, занимающаяся
физкультурой и спортом

14 067 чел.

158 спортивных объектов

МБУ ФКС "ЯСК" Ярцевского района



2 спортивных школы

МБУ ДО «Ярцевская ДЮСШ»
МБУ ДО ДЮСШ по плаванию



Интеграция в работе учреждений общего и дополнительного образования, культуры и спорта на территории муниципального образования «Ярцевский район» в единое образовательное пространство позволила достичь определенных результатов в организации участия одаренных детей и талантливой молодежи в мероприятиях, как на уровне района, так и в региональных, всероссийских и международных мероприятиях. 1237 школьников Ярцевского района стали победителями и призерами различных соревнований, конкурсов, слетов, выставок. За 2016 год воспитанники учреждений дополнительного образования, станции юных натуралистов и центра детского творчества, заняли 87 призовых мест и награждены 17 дипломами победителей в 55 мероприятиях регионального, всероссийского и международного уровней.

Доля детей в возрасте 5 - 18 лет, получающих услуги по дополнительному образованию в организациях различной организационно-правовой формы и формы собственности, в общей численности детей данной возрастной группы составляет 91%. Стабильность данного показателя объясняется сохранением сети существующих муниципальных учреждений дополнительного образования детей, открытием в них новых направлений деятельности и появлением коммерческих учреждений («Грация», «Умка» и т.д.), занимающихся предоставлением услуг в области дополнительного образования детей.

Развитие массовой физической культуры и спорта в Ярцевском районе Смоленской области имеет приоритетное значение. Об этом свидетельствует количество регулярно занимающихся физической культурой и спортом – 14067 человек. Отмечается положительная динамика роста численности населения, регулярно занимающегося физической культурой и спортом, которая за 2016 год составляет 26,4 % к общему количеству жителей Ярцевского района, что на 0,3% выше, чем в 2015 году. К 2020 году планируется увеличение количества занимающихся физической культурой и спортом до 26,8%.

В Ярцевском районе осуществляют деятельность 2 муниципальных бюджетных учреждения дополнительного образования детей в сфере физической культуры и спорта, в которых занимается 1159 человек в отделениях по 9 видам спорта: дзюдо, тхэквондо, легкая атлетика, шахматы, бокс, плавание, футбол, баскетбол, волейбол.

Для обеспечения условий развития на территории муниципального образования массовой физической культуры и массового спорта к услугам занимающихся физической культурой и спортом представлено 158 спортивных сооружений, один стадион на 2,5 тысячи мест, 54 спортивных зала, 6 плавательных бассейнов, 82 плоскостных спортивных сооружения, 2 тира, 13 приспособленных спортивных сооружений.

В 2016 году закончено строительство хоккейных кортов по адресам: ул. Советская д.16, 18а, ул. Солнечная д.3/3 и ул. Энтузиастов д.33. В прогнозном периоде 2018-2020 годов за счет средств областного бюджета планируется строительство футбольного поля с искусственным покрытием.



Ярцевский район
Смоленской области

Культура

Центр досуга «Современник»



МБУК «Ярцевский районный центр культуры и искусства»



МБУДО «Детская школа искусств» г. Ярцево
Смоленской области

1



Музеи

1



Парки отдыха

18



Библиотеки

Сфера культуры в Ярцевском районе представлена деятельностью следующих учреждений: МБУК «Ярцевская районная центральная библиотека», которая объединяет 18 филиалов; МБУК «Ярцевский районный центр культуры и искусства» в котором объединены 2 городских и 15 сельских филиалов; МБУДО «Детская школа искусств»; МБУДО «Детская музыкальная школа г.Ярцево», МБУДО «Детская художественная школа»; МКУК «Ярцевский историко-краеведческий музей».

В прогнозном периоде будет продолжена работа по обеспечению культурно-досугового обслуживания населения, созданию условий для культурно-творческой деятельности, сохранению и развитию культурно - исторического наследия.

Основные направления в области культуры на 2018 - 2020 годы: обеспечение равного доступа жителей к культурным ценностям, внедрение новых информационных технологий в работу музеев, библиотек, культурно - досуговых учреждений, повышение уровня мероприятий, поиск новых форм, сохранение клубных формирований; расширение работы с детьми и, особенно, с молодежью города и села.



Ярцевский район
Смоленской области

ИНВЕСТИЦИИ

Объем инвестиций в основной капитал

607,12 млн. руб.



Реализующихся инвестиционных проектов

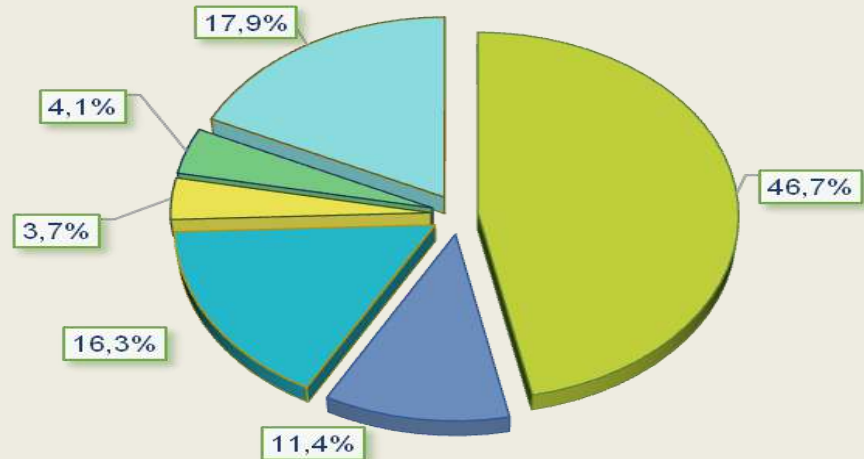
ООО «Смит-Ярцево»
16,5 млн. руб.



ООО «Декопласт»
7,4 млн. руб.



Структура инвестиций в основной капитал



- Обрабатывающие производства
- Производство и распределение электроэнергии, газа и воды
- Оптовая и розничная торговля; ремонт автотранспортных средств
- Государственное управление и обеспечение военной безопасности
- Операции с недвижимым имуществом, аренда и предоставление услуг
- Прочее

ГУП г. Москвы «Литейно-прокатный завод»
508,7 млн. руб.

В 2016 году общий объем инвестиций, направленный на развитие экономики и социальной сферы муниципального образования, составил 607,12 млн. рублей (по полному кругу организаций), индекс физического объема по отношению к 2015 году – 60,11%.

Объем инвестиций в основной капитал в 2016 году по крупным и средним организациям составил 530,63 млн. рублей, индекс физического объема к 2015 году 53,6%.

По оценке, в 2017 году на развитие экономики муниципального образования будут направлены инвестиции в основной капитал по полному кругу предприятий в размере 294,97 млн. рублей, индекс физического объема инвестиций в основной капитал составит 46,14% к уровню 2016 года (индекс-дефлятор – 105,3%).

Основную долю в объеме инвестиций в основной капитал в 2017-2020 годах будут занимать инвестиции, направленные на развитие вида экономической деятельности «Обрабатывающие производства»:

На развитие производства резиновых и пластмассовых изделий планируется направить инвестиционные вложения в сумме: в 2017 году – 63,5 млн. рублей, в 2018 году – 73,5 млн. рублей (индекс физического объема 110,76% к уровню 2017 года), в 2019 году – 75 млн. рублей (индекс физического объема 97,74% к уровню 2018 года), в 2020 году - 90 млн. рублей (индекс физического объема 115,27% к уровню 2019 года). Объем инвестиций по отрасли определяется деятельностью ООО «СМИТ-Ярцево», ООО «Декопласт», которые осуществляют модернизацию производства в рамках реализации инвестиционных проектов.

ООО «Смит-Ярцево» в 2017 году в рамках реализации инвестиционного проекта планирует приобретение оборудования для наладки работы линии нанесения наружного трехслойного антикоррозионного покрытия на стальную трубу, ремонт кровли производственных зданий, восстановление и ремонт электроподстанции, покупку котла для теплоснабжения производственной площадки, приобретение транспортных средств. ООО «Декопласт» в 2017 году в рамках реализации инвестиционного проекта планирует создать новый продукт - стеновые панели -панели-фартук из пластика. Преимущество данного вида продукции: доступная цена из всех современных облицовочных материалов для кухонь.

На развитие производства пищевых продуктов планируется направить инвестиционные вложения в сумме: в 2017 году – 100,9 млн. рублей. Объем инвестиций по отрасли определяется деятельностью ОАО «Хлебпром» подразделение г. Ярцево, которое осуществляет расширение производства и приобретение современного оборудования (зернопроцессор).

В металлургическом производстве освоение инвестиций оценивается в 2017 году в сумме 41,6 млн. рублей по ГУП г. Москвы «Литейно-прокатный завод», осуществляющему модернизацию производства. Но, в связи с банкротством предприятия в прогнозном периоде освоение инвестиций не планируется.

В обеспечение электрической энергией, газом и паром; кондиционирование воздуха в 2017 году, по оценке, будут направлены инвестиции в объеме 48,12 млн. рублей, в 2018 году – 31,75 млн. рублей (индекс физического объема 63,14% к уровню 2017 года), в 2019 году – 4,1млн. рублей (индекс физического объема 12,37% к уровню 2018 года), в 2020 году – 9,65 млн. рублей (индекс физического объема 226,1% к уровню 2019 года). Значительные инвестиционные вложения планируют осуществлять ФЛ ПАО «МРСК ЦЕНТРА - «Смоленскэнерго», (приобретение оборудования и транспорта) ООО «Смоленскрегионтеплоэнерго» в рамках модернизации и техперевооружения производства (на ремонт и модернизацию котельных и замену тепловых сетей).

На развитие водоснабжения; водоотведения, организацию сбора отходов и утилизацию, деятельности по ликвидации загрязнений будут направлены инвестиции в объеме: в 2017 году - 10,2 млн. рублей, в 2018 году – 10 млн. рублей (индекс физического объема 93,82% к уровню 2017 года), в 2019 году – 13,3 млн. рублей (индекс физического объема 127,89% к уровню 2018 года) в рамках плана мероприятий по созданию, реконструкции и модернизации объектов коммунальной инфраструктуры (водоснабжение, водоотведение).

На развитие строительства планируется направить инвестиционные вложения в сумме: в 2019 году – 5,2 млн. рублей, в 2020 году – 3,6 млн. рублей (индекс физического объема 66,5% к уровню 2019 года).

По виду деятельности транспортировка и хранение объем инвестиций определяется деятельностью СОГБУ «Смоленскавтодор», которое осуществляет строительство автомобильной дороги Суетово-Постниково в Ярцевском районе.

На деятельность профессиональную, научную и техническую планируется направить инвестиционные вложения в сумме: в 2017 году, по оценке, 7,0 млн. рублей, в 2018 году – 3,0 млн. рублей (индекс физического объема 41,01% к уровню 2017 года), в 2019 году – 5,0 млн. рублей (индекс физического объема 159,64% к уровню 2018 года), в 2020 году – 7,0 млн. рублей (индекс физического объема 134,49% к уровню 2019 года) на разработку проектно-сметной документации на реконструкцию СОГБУ Ярцевского «МФЦ» и строительство газопровода высокого давления в д. Мирополье Ярцевского района. Освоение инвестиций по отрасли определяется деятельностью СОГКУ «Управление капитального строительства Смоленской области».

На вид деятельности в области культуры, спорта, организации досуга и развлечений планируется направить инвестиционные вложения в сумме: в 2017 году – 14,7 млн. рублей, в 2018 году – 0,5 млн. рублей (индекс физического объема 3,25% к уровню 2017 года), в 2019 году – 0,1 млн. рублей (индекс физического объема 19,6% к уровню 2018 года), в 2020 году – 2,0 млн. руб. (индекс физического объема 1921,23% к уровню 2019 года) Основная часть денежных средств в прогнозном периоде будет освоена в рамках реализации областной программы «Строительство футбольного поля».

В сферу «Государственное управление и обеспечение военной безопасности; социальное обеспечение» в 2017 году, по оценке, будет направлено 41,9 млн. рублей, в 2018 году – 36,7 млн. рублей (индекс физического объема 83,82% к уровню 2017 года), в 2019 году – 30,1 млн. рублей (индекс физического объема 78,56% к уровню 2018 года), в 2020 году – 30,1 млн. рублей, (индекс физического объема 96,06% к уровню 2019 года). Основная часть денежных средств в прогнозном периоде будет освоена в рамках реализации мероприятий «Муниципальной адресной программы по переселению граждан из аварийного жилищного фонда» на 2013-2017 годы в муниципальном образовании Ярцевское городское поселение Ярцевского района Смоленской области (приобретение жилья), муниципальной программы «Демографическое развитие Ярцевского района Смоленской области» на 2015-2019 годы (покупка квартир детям-сиротам).

Малыми предприятиями муниципального образования планируется вложение инвестиций в объемах: оценка 2017 года - 4,15 млн. рублей, в 2018 году – 4,15 млн. рублей, в 2019 году - 4,65 млн. рублей, в 2020 году - 4,65 млн. рублей, которые будут направлены на покупку техники и оборудования (ОАО «Ярцевский льнозавод» - сельхозтехника, «Смит-Изоляция» - компрессор винтовой ВК20-8, ленточно-пильный станок, осушитель).



Приоритетные направления инвестирования

Агропромышленный комплекс

- Муниципальное образование готово предоставить инвесторам необходимое количество земли для развития овощеводства, растениеводства, животноводства, зерновых культур (пшеница, гречиха, рожь)
- Освоение неиспользуемых земель



Организация и строительство промышленных и перерабатывающих предприятий

- Развитие свободных производственных площадей, ресурсных площадок действующих промышленных предприятий, а также зданий и сооружений предприятий, находящихся в трудном финансово-экономическом положении
- Создание предприятий по переработке древесины и изделий из дерева



Жилищное строительство

В районе сформированы инвестиционные площадки под комплексную застройку индивидуальными и многоэтажными жилыми домами:

- площадью 30,5 га, расположена в микрорайоне Пологи для комплексного индивидуального жилищного строительства;
- площадью 22,0 га, расположена в 12 микрорайоне, для комплексного многоэтажного строительства.





Малое предпринимательство

Число субъектов малого и среднего предпринимательства



1735



126

Обработывающие
производства



59

Строительство



829

Оптовая и
розничная
торговля



55

Сельское
хозяйство



32

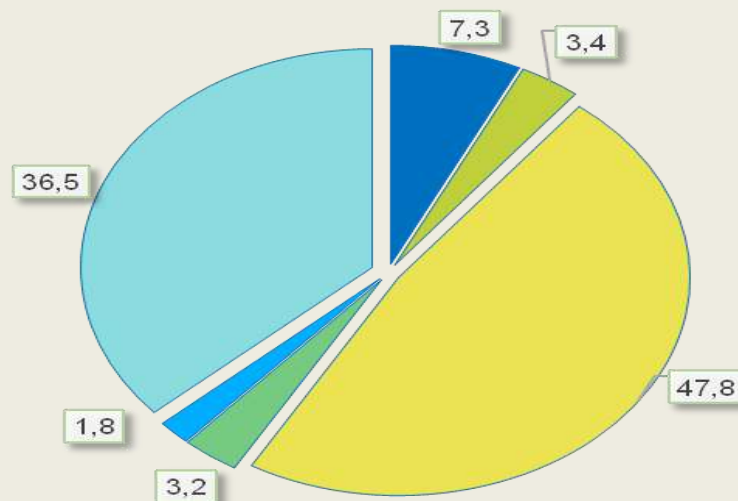
Заготовка и
переработка
древесины



634

Прочие
виды

Структура субъектов малого и среднего предпринимательства по сферам деятельности, %



Основные направления бюджетной политики на 2018 год и плановый период 2019 и 2020 годов

Основной целью бюджетной политики на 2018 год и плановый период 2019 и 2020 годов продолжает оставаться обеспечение сбалансированности и устойчивости бюджетной системы, эффективности управления финансами, улучшения условий жизни человека, повышения качества предоставляемых муниципальных услуг, поддержания экономической и социальной стабильности с учетом текущей экономической ситуации.

Бюджетная политика на 2018 год и плановый период 2019 и 2020 годов ориентирована в первую очередь на достижение стратегической цели - повышение качества жизни населения муниципального образования за счет создания условий для обеспечения граждан доступными и качественными муниципальными услугами и обеспечения социальной защищенности.

Исходя из текущей экономической ситуации бюджетная политика в 2018 - 2020 годах будет направлена на:

- обеспечение долгосрочной сбалансированности и финансовой устойчивости бюджетной системы муниципального образования при безусловном исполнении всех принятых на себя обязательств;
- продолжение формирования бюджета муниципального образования на 2018 год и плановый период 2019 и 2020 годов в программном формате, т.е. осуществление расчета финансовых ресурсов к конкретным целевым параметрам и результатам, прогнозируемым показателям социально-экономического развития;
- повышение прозрачности и открытости бюджетного процесса, возможность участия граждан, общественных организаций в формировании бюджета муниципального образования;
- повышение эффективности функционирования бюджетного сектора экономики в целях обеспечения потребностей граждан в качественных и доступных муниципальных услугах.
- Правила устанавливают порядок формирования, ведения и утверждения (отраслевых) (классификаторов) государственных и муниципальных услуг, оказываемых физическим лицам (далее - общероссийские базовые перечни):
 - формирование муниципального задания для муниципальных учреждений в соответствии с общероссийским базовым перечнем услуг и нормативных затрат на их выполнение;
 - обеспечение реализации Указов Президента Российской Федерации по достижению целевых показателей заработной платы работников бюджетной сферы;
- мобилизацию доходов и оптимизацию расходных обязательств.
- Основным и приоритетным направлением бюджета муниципального образования остается финансирование отраслей социальной сферы (образование, культура, физкультура и спорт, социальная политика).

Бюджетная политика в области доходов будет ориентирована на сохранение и развитие доходных источников бюджета муниципального образования с учетом оценки доходного потенциала за счет:

- обеспечения качественного администрирования доходов участниками бюджетного процесса;
- совершенствования управления муниципальным имуществом;
- проведения экономического анализа финансово-хозяйственной деятельности муниципальных предприятий.

Бюджетная политика на 2018 год и плановый период 2019 и 2020 годов в части расходов направлена на сохранение преемственности определенных ранее приоритетов, на формирование оптимальной структуры расходов бюджета муниципального образования, на обеспечение исполнения действующих обязательств при условии повышения эффективности бюджетных расходов, в том числе за счет:

- определения основных параметров бюджета исходя из ожидаемого прогноза поступления доходов и допустимого уровня дефицита бюджета муниципального образования;
- планирования расходов на основе муниципальных программ исходя из планируемых и достигнутых результатов;
- увязки муниципальных заданий на оказание муниципальных услуг с целями муниципальных программ, усиления контроля и ответственности за выполнение муниципальных заданий;
- безусловного исполнения действующих расходных обязательств, недопущения принятия новых расходных обязательств, не обеспеченных доходными источниками.
- установления и исполнения расходных обязательств в пределах полномочий, отнесенных к полномочиям органов местного самоуправления;
- оптимизации способов и форм предоставления муниципальных услуг;
- повышения эффективности системы закупок для обеспечения муниципальных нужд.
- Политика управления муниципальным долгом муниципального образования в 2018 - 2020 годах будет строиться на принципах безусловного исполнения принятых на себя долговых обязательств, обеспечения заимствований в объемах, необходимых для решения поставленных социально-экономических задач и будет продолжать реализовываться в следующих направлениях:
 - соблюдение требований бюджетного законодательства в части параметров дефицита бюджета и муниципального долга. При планируемых объемах заимствований долговая нагрузка должна оставаться в пределах параметров, позволяющих осуществлять финансирование бюджетных обязательств и своевременное обслуживание муниципального долга;
 - недопущение неконтролируемого роста муниципального долга и увеличения рисков неисполнения взятых долговых обязательств;

- минимизация расходов на обслуживание долговых обязательств путем проведения работы с кредитными организациями на предмет понижения кредитной ставки, а также привлечения остатков средств бюджетных учреждений для покрытия временных кассовых разрывов, возникающих при исполнении бюджета муниципального образования.

Основными направлениями деятельности в сфере финансового контроля на 2018 год и плановый период 2019 и 2020 годов являются:

- предупреждение, выявление и пресечение нарушений бюджетного законодательства, нецелевого и неэффективного использования средств бюджета муниципального образования, имущества, находящегося в муниципальной собственности;

- совершенствование правовых и методологических основ муниципального финансового контроля с учетом изменений, вносимых в бюджетное законодательство;

- контроль за соблюдением получателями бюджетных субсидий, условий выделения, получения, целевого использования и возврата средств бюджета муниципального образования;

- контроль за осуществлением мер по устранению выявленных органами муниципального финансового контроля нарушений, выполнением решений, принятых органами местного самоуправления по результатам контрольных мероприятий; - контроль за недопущением образования необоснованной кредиторской задолженности;

- контроль за повышением отдачи от использования средств бюджета муниципального образования, улучшением качества оказываемых муниципальных услуг;

- контроль за эффективным управлением и распоряжением имуществом, находящимся в муниципальной собственности.

Основные направления налоговой политики на 2018 год и плановый период 2019 и 2020 годов

Основными целями налоговой политики являются сохранение бюджетной устойчивости, увеличение налогового потенциала муниципального образования посредством стимулирования развития новых производств, поддержки инвестиционной активности хозяйствующих субъектов, реализация мер, направленных на повышение собираемости налогов и сборов, снижение масштабов уклонения от уплаты налогов.

Налоговая политика муниципального образования на 2018 год и плановый период 2019 и 2020 годов в условиях сложившейся экономической ситуации направлена на решение следующих задач:

- реализация мероприятий, направленных на повышение уровня собираемости налоговых и неналоговых доходов, достижение устойчивости и сбалансированности бюджета муниципального образования, максимально эффективное использование имущественных ресурсов в условиях объективного снижения неналоговых поступлений в бюджет муниципального образования;

- повышение результативности деятельности главных администраторов доходов бюджета муниципального образования, направленной на безусловное исполнение всеми плательщиками своих обязательств перед бюджетом муниципального образования, сокращение задолженности и недоимки по платежам в бюджет.

Первоочередными задачами налоговой политики муниципального образования на 2018 год и плановый период 2019 и 2020 годов являются:

- создание благоприятных условий для обеспечения инвестиционной привлекательности муниципального образования, поддержка хозяйствующих субъектов в целях реализации инвестиционных проектов на территории муниципального образования, оказывающих влияние на рост налогового потенциала;

- содействие развитию субъектов малого и среднего предпринимательства, путем предоставления муниципальных преференций, увеличения доли годового стоимостного объема договоров, заключенных Администрацией муниципального образования «Ярцевский район» Смоленской области с субъектами малого и среднего предпринимательства по результатам закупок, участниками которых являются только субъекты малого и среднего предпринимательства, увеличения количества нестационарных торговых объектов круглогодичного размещения и мобильных торговых объектов, мест, увеличения налоговых поступлений;

- формирование устойчивой налоговой базы для обеспечения сбалансированности бюджета муниципального образования, обеспечение своевременности и полноты поступлений в бюджет муниципального образования по доходным источникам, укрепление платежной и налоговой дисциплины;

- проведение инвентаризации муниципальной собственности, усиление контроля за полнотой и своевременностью перечисления в бюджет муниципального образования доходов от использования муниципальной собственности, сокращение размеров задолженности по арендной плате;

- продолжение работы Межведомственной комиссии при Администрации муниципального образования «Ярцевский район» Смоленской области по налоговой политике с целью сокращения недоимки по налогам, снижения роста задолженности по заработной плате в Ярцевском районе и недопущения выплаты заработной платы ниже установленного минимального размера заработной платы, снижения неформальной занятости населения, легализации «серой» заработной платы, а также повышения собираемости страховых взносов во внебюджетные фонды;

- проведение анализа использования муниципального имущества, переданного в пользование, с целью выявления неиспользуемого или используемого не по назначению муниципального имущества;

- осуществление муниципального контроля в соответствии с законодательством Российской Федерации в целях предупреждения, выявления и пресечения нарушений в установленной сфере деятельности;

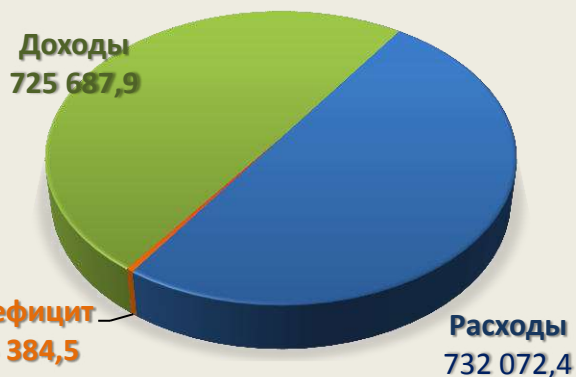
- сохранение в 2018-2020 годах формы муниципальной поддержки для субъектов малого и среднего предпринимательства, бюджетных учреждений и социально незащищенных категорий граждан.

Для увеличения доходов бюджета муниципального образования в целях повышения собираемости единого налога на вмененный доход будет продолжена работа по ежегодной индексации размера базовой доходности по видам предпринимательской деятельности на корректирующий коэффициент базовой доходности К2 с целью исчисления суммы налога.

ОСНОВНЫЕ ПАРАМЕТРЫ БЮДЖЕТА МО «ЯРЦЕВСКИЙ РАЙОН» СМОЛЕНСКОЙ ОБЛАСТИ

	2017 год	2018 год	2019 год	2020 год
Доходы Всего, тыс.руб.	723 514,9	725 687,9	680 836,7	686 660,1
Расходы Всего, тыс.руб.	741 938,5	732 072,4	684 936,7	692 860,1
Дефицит Тыс.руб.	- 18 423,6	- 6 384,5	- 4 100,0	- 6 200,0

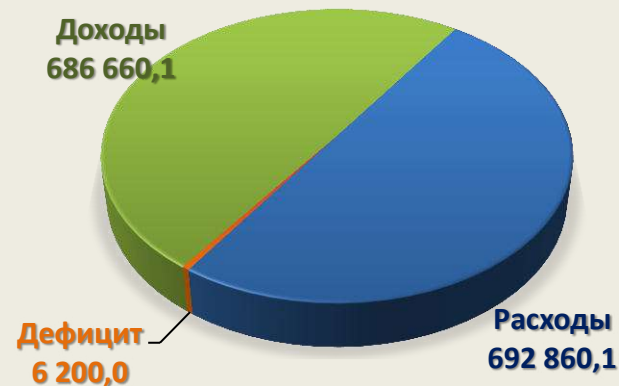
**БЮДЖЕТ МО «ЯРЦЕВСКИЙ
РАЙОН» НА 2018 ГОД**



**БЮДЖЕТ МО «ЯРЦЕВСКИЙ
РАЙОН» НА 2019 ГОД**



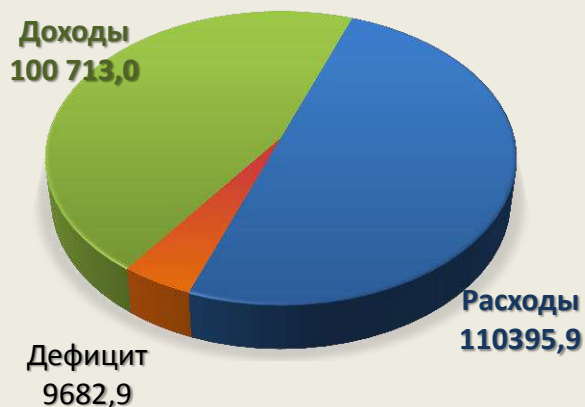
**БЮДЖЕТ МО «ЯРЦЕВСКИЙ
РАЙОН» НА 2020 ГОД**



ОСНОВНЫЕ ПАРАМЕТРЫ БЮДЖЕТА МО ЯРЦЕВСКОЕ ГОРОДСКОЕ ПОСЕЛЕНИЕ ЯРЦЕВСКОГО РАЙОНА СМОЛЕНСКОЙ ОБЛАСТИ

	2017 год	2018 год	2019 год	2020 год
Доходы Всего, тыс.руб.	145 205,3	100 713,0	102 498,9	105 163,5
Расходы Всего, тыс.руб.	172 658,2	110 395,9	102 498,9	105 163,5
Дефицит Тыс.руб.	27 452,9	9 682,9	0,00	0,00

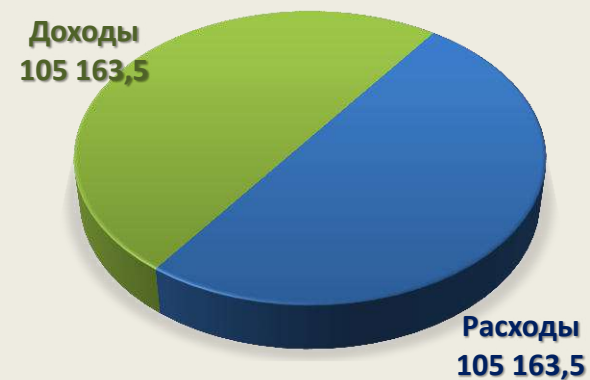
БЮДЖЕТ МО «ЯРЦЕВСКИЙ РАЙОН» НА 2018 ГОД



БЮДЖЕТ МО «ЯРЦЕВСКИЙ РАЙОН» НА 2019 ГОД



БЮДЖЕТ МО «ЯРЦЕВСКИЙ РАЙОН» НА 2020 ГОД



ДОХОДЫ БЮДЖЕТА

Доходы бюджета – это безвозмездные и безвозвратные поступления денежных средств в бюджет.



Доходы бюджета МО «Ярцевский район»

Налоговые доходы

Поступления от уплаты налогов, установленных Налоговым кодексом Российской Федерации, например:

- налог на доходы физических лиц;
- налоги на совокупный доход;
- налоги на игорный бизнес;
- налог на добычу полезных ископаемых;
- госпошлина;
- акцизы по подакцизным товарам

Неналоговые доходы

Поступления от уплаты пошлин и сборов, установленных законодательством, а также штрафов за нарушение законодательства, например:

- доходы от сдачи в аренду имущества;
- плата за негативное воздействие на окружающую среду;
- штрафы;
- доходы, получаемые в виде арендной платы за земельные участки.

Безвозмездные поступления

Поступления от других бюджетов бюджетной системы (межбюджетные трансферты).

Доходы бюджета МО Ярцевское городское поселение

Налоговые доходы

Поступления от уплаты налогов, установленных Налоговым кодексом Российской Федерации, например:

- налог на доходы физических лиц;
- налоги на совокупный доход;
- налог на имущество;
- акцизы по подакцизным товарам

Неналоговые доходы

Поступления от эксплуатации и использования имущества, оказания платных услуг, реализации имущества
например:

- доходы от сдачи в аренду имущества и земельных участков;
- плата за пользование жилым помещением по договорам социального найма;
- доходы от продажи имущества и земельных участков;
- штрафы

Безвозмездные поступления

Поступления от других бюджетов бюджетной системы (межбюджетные трансферты).

РАСХОДЫ БЮДЖЕТА МО «ЯРЦЕВСКИЙ РАЙОН» СМОЛЕНСКОЙ ОБЛАСТИ И МО ЯРЦЕВСКОЕ ГОРОДСКОЕ ПОСЕЛЕНИЕ ЯРЦЕВСКОГО РАЙОНА СМОЛЕНСКОЙ ОБЛАСТИ

Расходы бюджета – денежные средства, направляемые на финансовое обеспечение задач и функций государства и местного самоуправления.

Классификация расходов по признакам

Функциональная
классификация
отражает направление
средств бюджета на
выполнение основных
функций государства
(раздел – подраздел -
целевые статьи - виды
расходов)

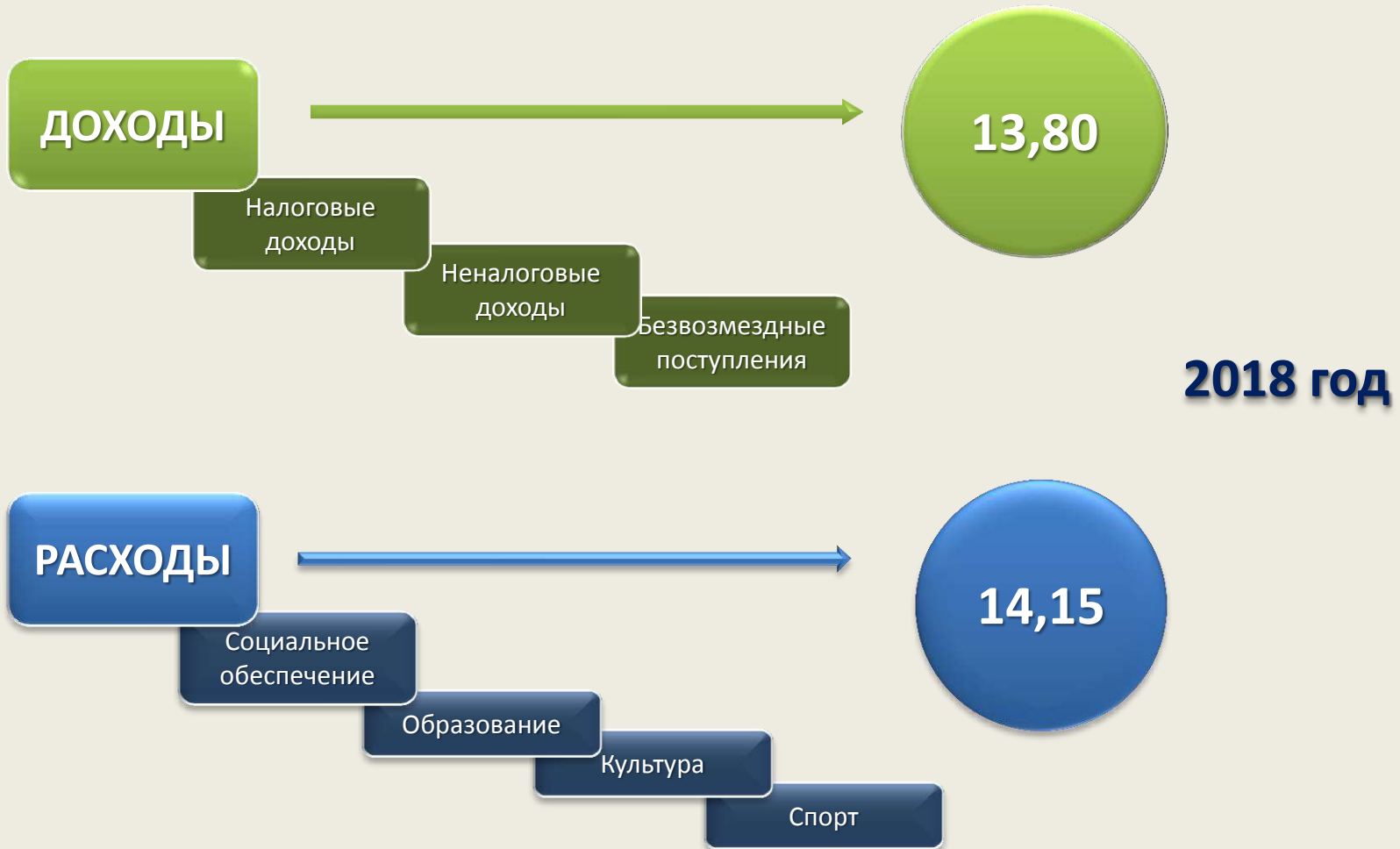
Ведомственная
классификация расходов
бюджета непосредственно
связана со структурой
управления, она
отображает группировку
юридических лиц,
получающих бюджетные
средства (главные
распорядители средств
бюджета)

Экономическая
классификация показывает
деление расходов
государства на текущие,
капитальные, а также на
выплату заработной платы,
на материальные затраты,
на приобретение товаров и
услуг (категория расходов –
группы – предметные
статьи – подстатьи)

ОБЪЕМ ДОХОДОВ И РАСХОДОВ БЮДЖЕТА РАЙОНА В РАСЧЕТЕ НА 1 ЖИТЕЛЯ

тыс.руб.

Население на 01.01.2017 г. - **52 419** чел

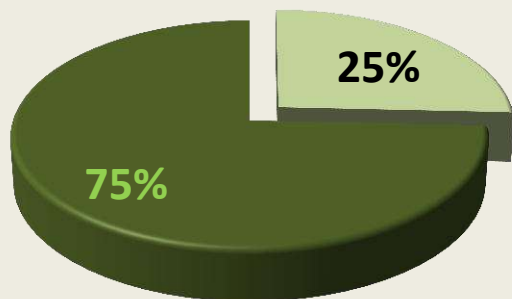


СТРУКТУРА ДОХОДОВ БЮДЖЕТА МО «ЯРЦЕВСКИЙ РАЙОН»

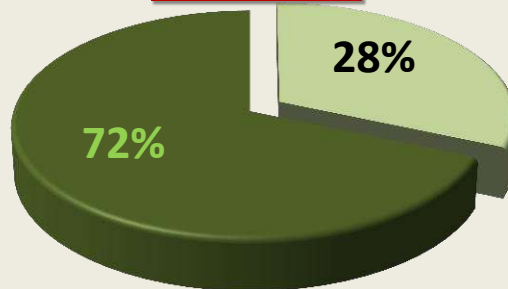
на 2018 - 2020 годы

	2017 год	2018 год	2019 год	2020 год
Налоговые доходы (тыс.руб.)	169 978,3	172 325,90	176 381,10	182 497,10
Неналоговые доходы (тыс.руб.)	11 561,3	12 154,0	12 294,30	12 440,40
Безвозмездные поступления (тыс.руб.)	541 975,3	541 208,0	492 161,3	491 722,60

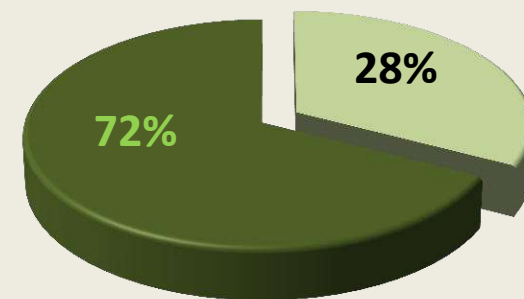
2018 год



2019 год



2020 год

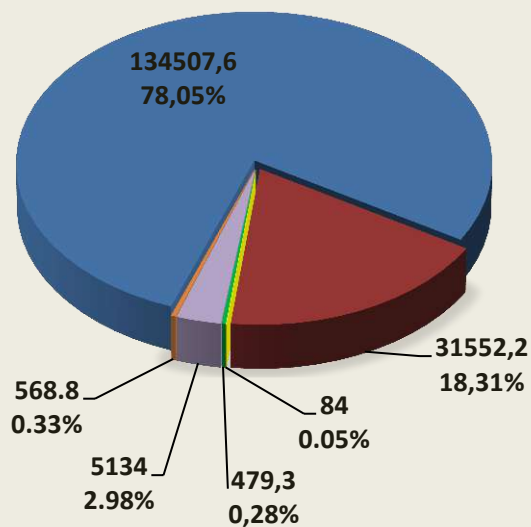


■ - Налоговые и неналоговые доходы

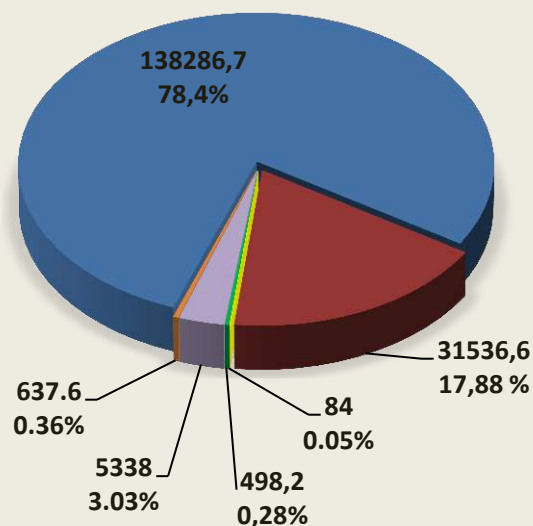
■ - Безвозмездные поступления

НАЛОГОВЫЕ ДОХОДЫ (тыс.руб.)		2017 год	2018 год	2019 год	2020 год
■	Налог на доходы физических лиц	131 100,8	134 507,6	138 286,7	144 136,4
■	Налоги на совокупный доход	32 105,0	31 552,2	31 536,6	31 533,4
■	Налог на игорный бизнес	84,0	84,0	84,0	84,0
■	Налог на добычу полезных ископаемых	373,6	479,3	498,2	518,5
■	Госпошлина	5757,0	5 134,0	5 338,0	5 551,0
■	Акцизы по подакцизным товарам	557,9	568,8	637,6	673,8
		169 978,3	172 325,90	176 381,10	182 497,1

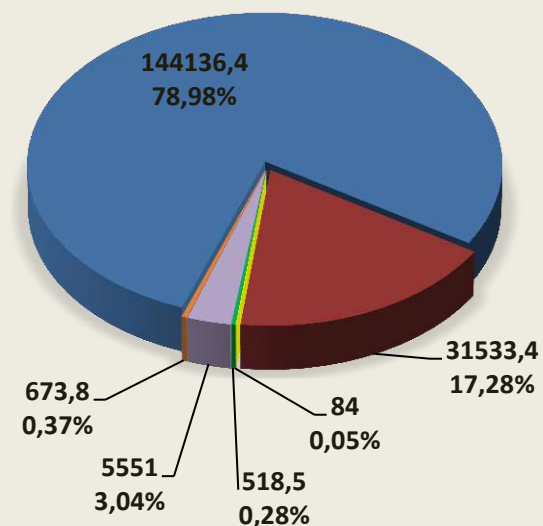
2018 год



2019 год

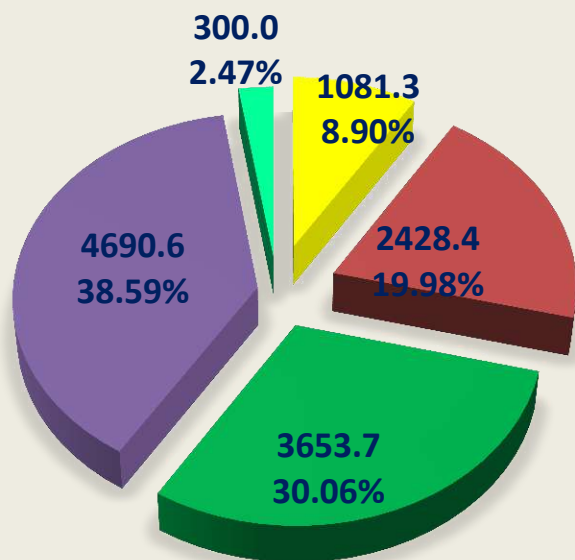


2020 год

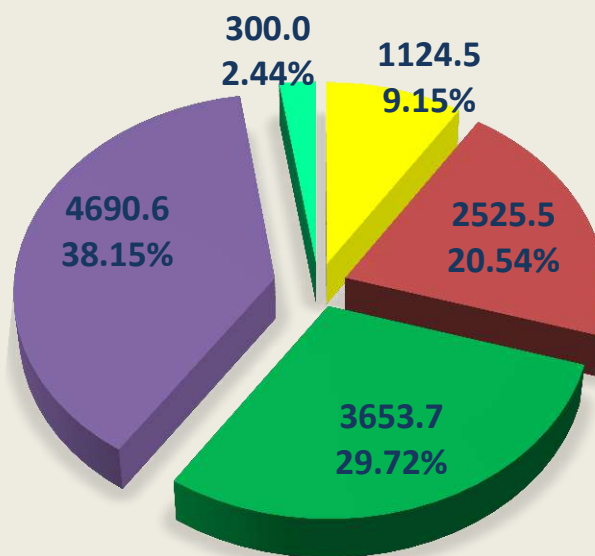


НЕНАЛОГОВЫЕ ДОХОДЫ (тыс.руб.)		2017 года	2018 год	2019 год	2020 год
	Доходы от сдачи в аренду имущества	670,0	1 081,3	1 124,5	1 169,5
	Плата за негативное воздействие на окружающую среду	1 908,7	2 428,4	2 525,5	2 626,6
	Штрафы	3 893,7	3 653,7	3 653,7	3 653,7
	Доходы, получаемые в виде арендной платы за земельные участки	5088,9	4 690,6	4 690,6	4 690,6
	Прочие доходы		300,0	300,0	300,0
		11 561,3	12 154,0	12 294,3	12 440,4

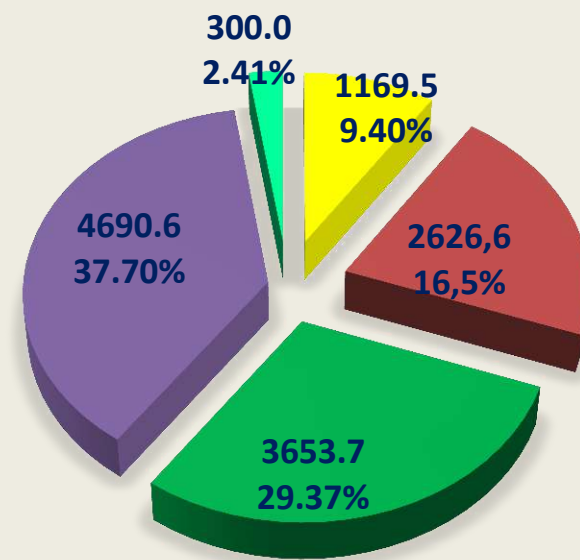
2018 год



2019 год

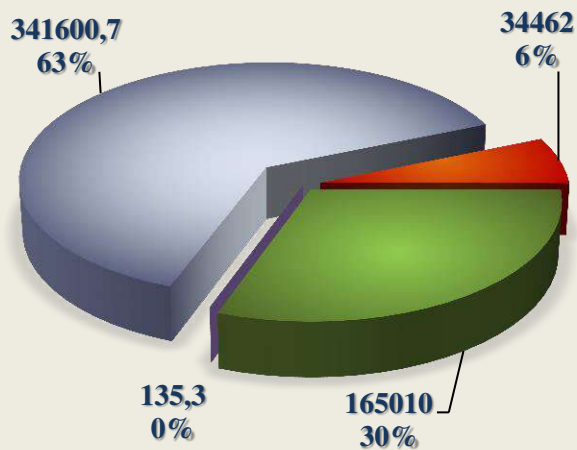


2020 год

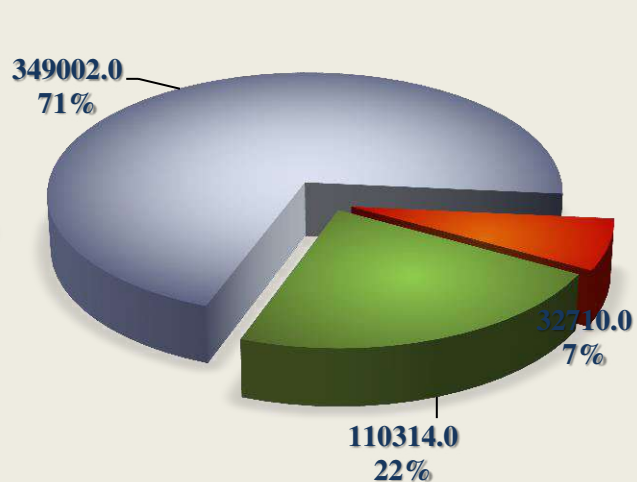


МЕЖБЮДЖЕТНЫЕ ТРАНСФЕРТЫ (БЕЗВОЗМЕЗДНЫЕ ПОСТУПЛЕНИЯ) (тыс.руб.)		2017 года	2018 год	2019 год	2020 год
■	СУБВЕНЦИИ (предоставляются на финансирование «переданных» другим публично-правовым образованиям полномочий	34 0877,8	341 600,7	349 002,0	359 552,3
■	СУБСИДИИ (предоставляются на условиях долевого софинансирования расходов других бюджетов	65 690,0	34 462,0	32 710,0	31 781,0
■	ДОТАЦИИ (предоставляются без определения конкретной цели их использования	135 175,0	165 010,0	110 314,0	100 254,0
■	Иные межбюджетные трансферты	232,5	135,3		
	Возврат остатков субсидий, субвенций				
		541 975,3	541 208,0	492 026,0	491 587,3

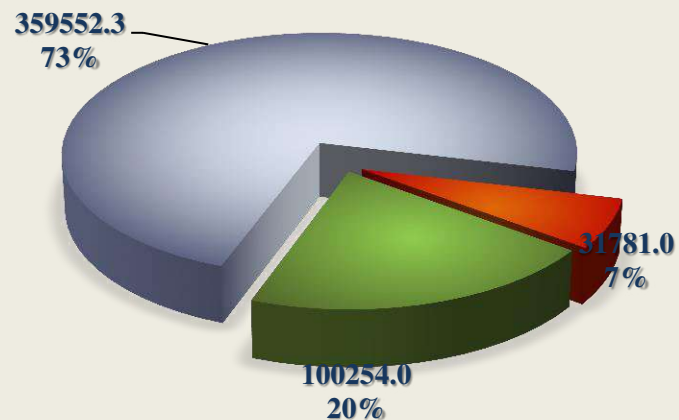
2018 год



2019 год



2020 год



Основные параметры расходов бюджета МО «Ярцевский район»

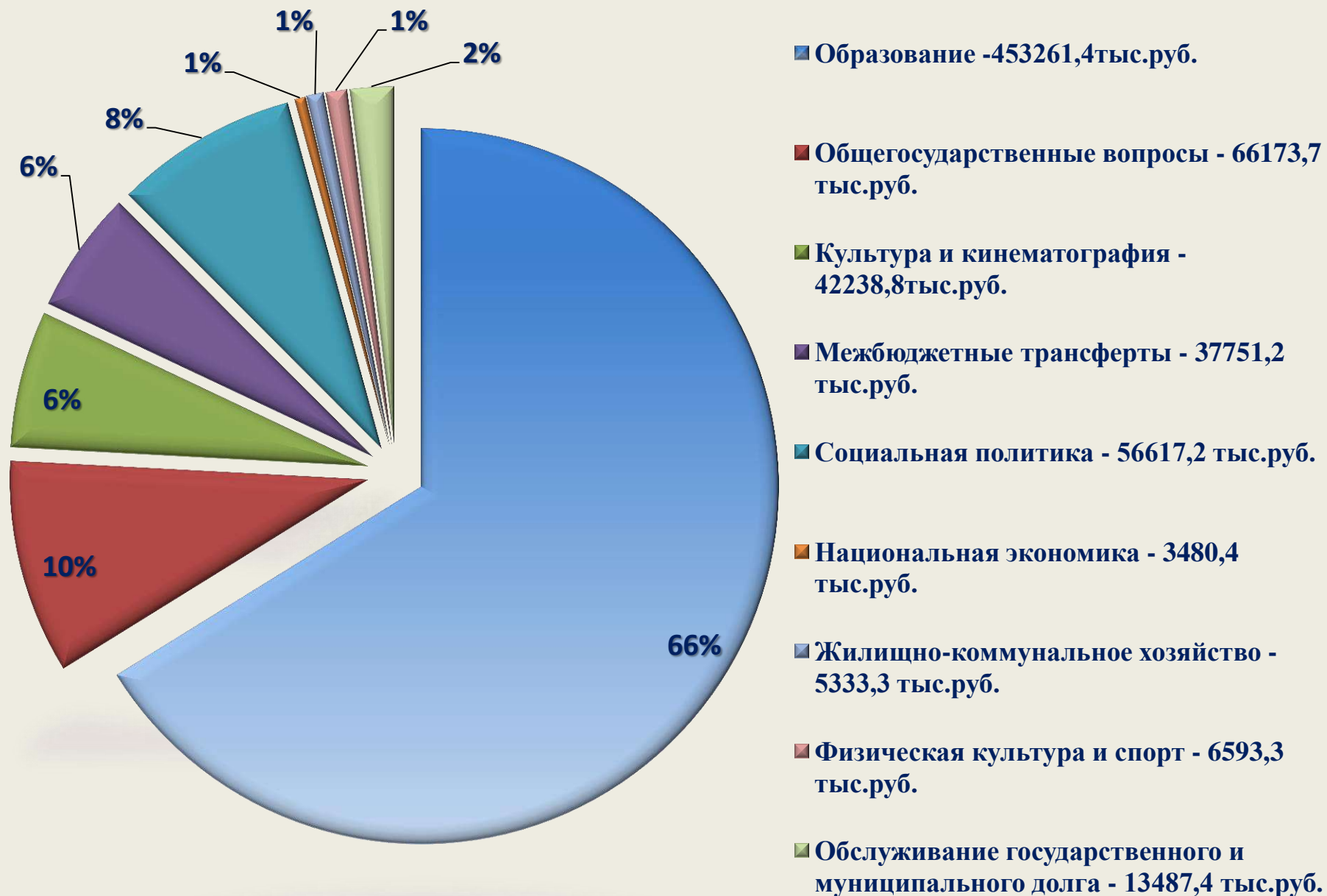
тыс.руб.

	2017 года	2018 год	2019 год	2020 год
Общегосударственные вопросы	62 127,0	66 707,4	66 173,7	66 207,6
Национальная экономика	11 029,0	9 797,5	3 480,4	3 516,6
Жилищно – коммунальное хозяйство	5 074,5	5 314,6	5 333,3	5 333,3
Образование	501 097,5	490 988,5	453 261,4	454 890,2
Культура и кинематография	54 325,1	46 679,1	42 238,8	42 366,5
Социальная политика	45 542,5	52 515,2	56 617,2	55 749,4
Физическая культура и спорт	6 698,3	7 273,6	6 593,3	6 772,8
Обслуживание государственного и муниципального долга	14 884,4	13 487,4	13 487,4	13 487,4
Межбюджетные трансферты общего характера бюджетам субъектов Российской Федерации и муниципальных образований	41 160,2	39 309,1	37 751,2	37 001,5
Условно утвержденные расходы				7 534,8
	741 938,5	732 072,4	684 936,7	692 860,1

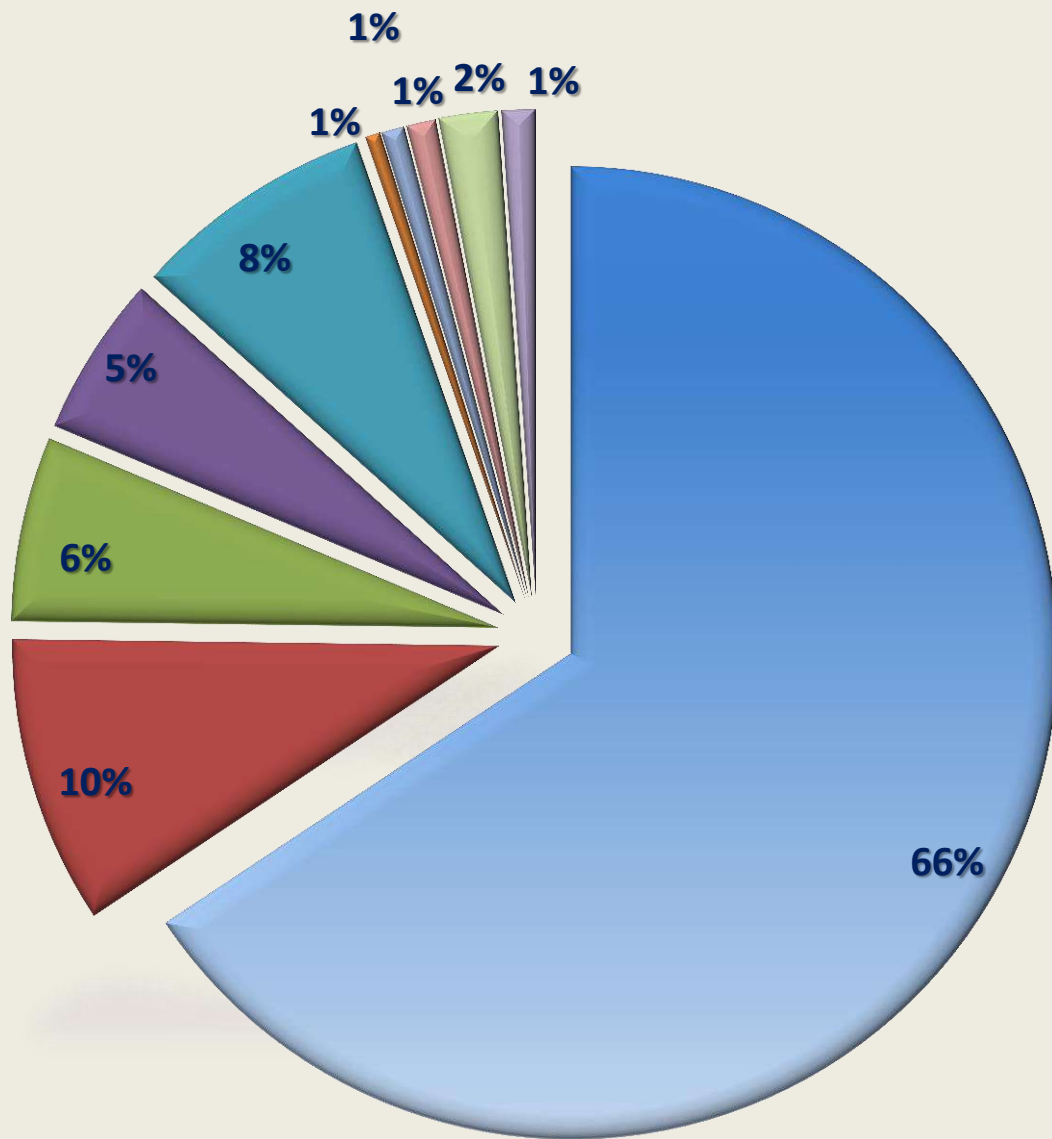
СТРУКТУРА РАСХОДОВ БЮДЖЕТА МО «ЯРЦЕВСКИЙ РАЙОН» на 2018 год:



СТРУКТУРА РАСХОДОВ БЮДЖЕТА МО «ЯРЦЕВСКИЙ РАЙОН» на 2019 год:



СТРУКТУРА РАСХОДОВ БЮДЖЕТА МО «ЯРЦЕВСКИЙ РАЙОН» на 2020 год:



- Образование - 454890,2тыс.руб.
- Общегосударственные вопросы - 66207,6тыс.руб.
- Культура и кинематография - 42366,5 тыс.руб.
- Межбюджетные трансферты - 37001,5 тыс.руб.
- Социальная политика - 55749,4тыс.руб.
- Национальная экономика - 3516,6 тыс.руб.
- Жилищно-коммунальное хозяйство - 5333,3 тыс.руб.
- Физическая культура и спорт - 6772,8 тыс.руб.
- Обслуживание государственного и муниципального долга - 13487,4 тыс.руб.
- Условно утвержденные расходы - 7 534,8 тыс.руб.

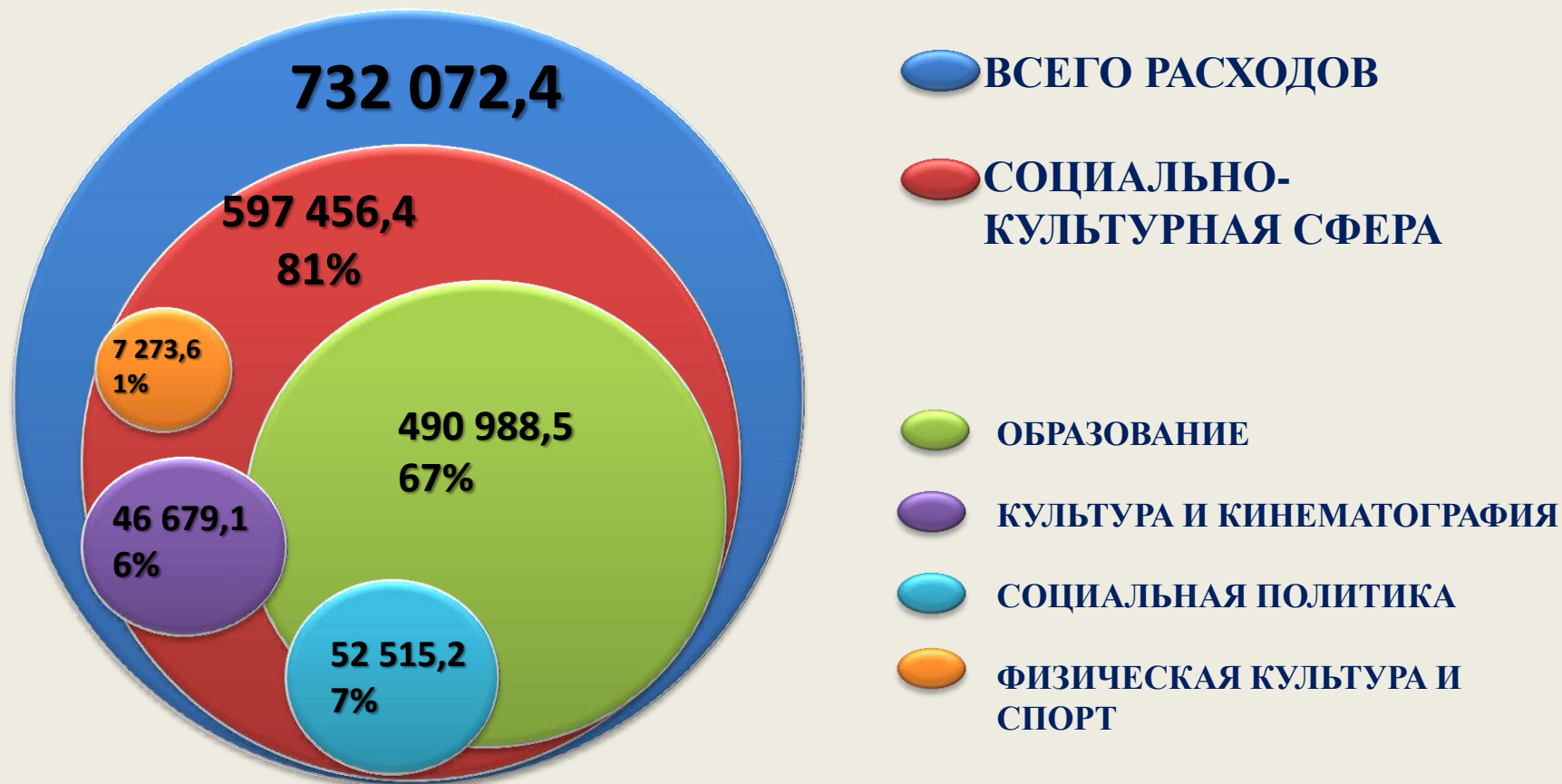
ОБЪЕМ РАСХОДОВ БЮДЖЕТА РАЙОНА НА СОЦИАЛЬНО-КУЛЬТУРНУЮ СФЕРУ

2018 год

Большую часть расходов составляет социально-культурная сфера.

тыс.руб.

Социально-культурная сфера может рассматриваться как самостоятельная подсистема социализации, социального воспитания и образования людей.



РАСХОДЫ БЮДЖЕТА НА ОБРАЗОВАНИЕ в 2018 году – 490 988,5тыс.руб.



ДОШКОЛЬНОЕ ОБРАЗОВАНИЕ

15 детских садов
5 дошкольных
групп при школах

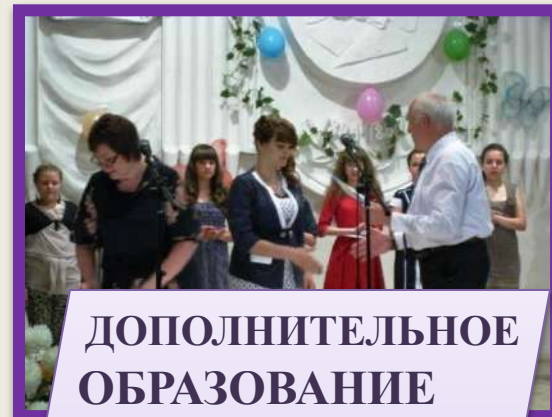
2547 воспитанника
550 работника



ОБЩЕЕ ОБРАЗОВАНИЕ (ШКОЛЫ)

20 школ, из них:
10 школ на территории
сельских поселений

4900 учащихся
706 работника



ДОПОЛНИТЕЛЬНОЕ ОБРАЗОВАНИЕ

МБУ ДО ДШИ
МБУ ДО «Ярцевская
ДЮСШ»
МБУ ДО «ДХШ»

МБУДО ДЮСШ по
плаванию
МБУДО СЮН

МБУДО ЦДТ

3582 учащихся
325 работника

РАСХОДЫ БЮДЖЕТА НА ОБРАЗОВАНИЕ В РАСЧЕТЕ НА 1 РЕБЕНКА В МУНИЦИПАЛЬНЫХ ОБРАЗОВАТЕЛЬНЫХ УЧРЕЖДЕНИЯХ в 2018 году

Удельный вес расходов на образование в бюджете МО «Ярцевский район» составляет в 2018 году – 67%.

490 988,5 тыс.руб. : 7 447 чел. = 65,9 тыс.руб.

на 01.09.2017 г. { 4 900 – учащихся
2 547 – воспитанника



ОБЪЕМ РАСХОДОВ БЮДЖЕТА НА КУЛЬТУРУ И КИНЕМАТОГРАФИЮ В РАСЧЕТЕ НА 1 ЖИТЕЛЯ в 2018 году

Удельный вес расходов на культуру и кинематографию в бюджете МО «Ярцевский район» составляет в 2018 году – 6%.

46 679,1 тыс.руб. : 52 419 чел. = 890,5 руб.

890,5
руб.

Проведение культурно-массовых мероприятий

Содержание домов культуры

Содержание библиотек



ОБЪЕМ РАСХОДОВ БЮДЖЕТА НА ФИЗИЧЕСКУЮ КУЛЬТУРУ И СПОРТ В РАСЧЕТЕ НА 1 ЖИТЕЛЯ в 2018 году

Удельный вес расходов на физическую культуру и спорт в бюджете МО «Ярцевский район» составляет в 2018 году – 1%.

$$7\,273,6_{\text{тыс.руб.}} : 52\,419_{\text{чел.}} = 138,8_{\text{руб.}}$$

138,8
руб.

Проведение спортивных мероприятий

Содержание спортивных площадок

Содержание ФОК и спортивных залов



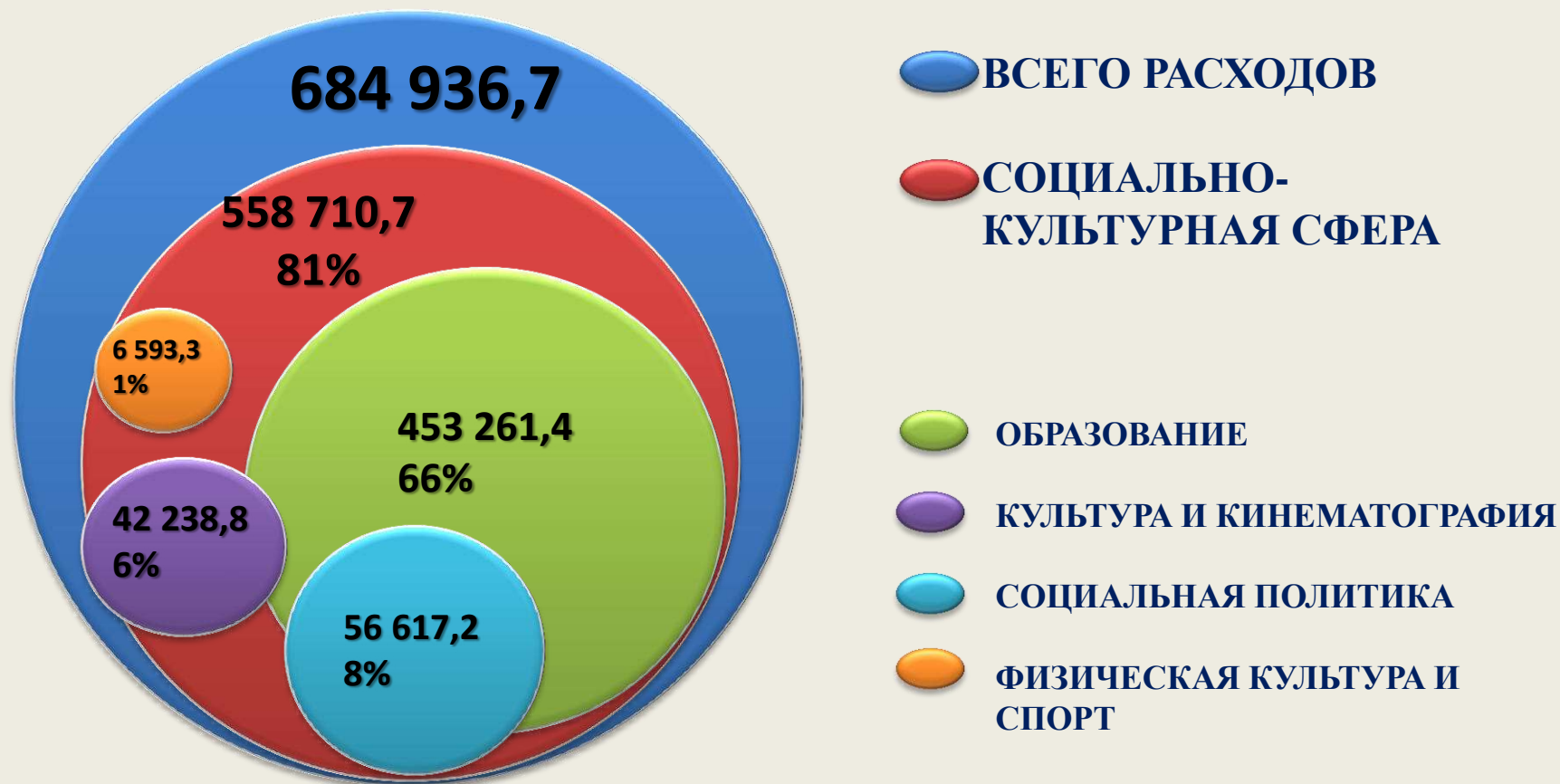
ОБЪЕМ РАСХОДОВ БЮДЖЕТА РАЙОНА НА СОЦИАЛЬНО-КУЛЬТУРНУЮ СФЕРУ

2019 год

Большую часть расходов составляет социально-культурная сфера.

тыс.руб.

Социально-культурная сфера может рассматриваться как самостоятельная подсистема социализации, социального воспитания и образования людей.



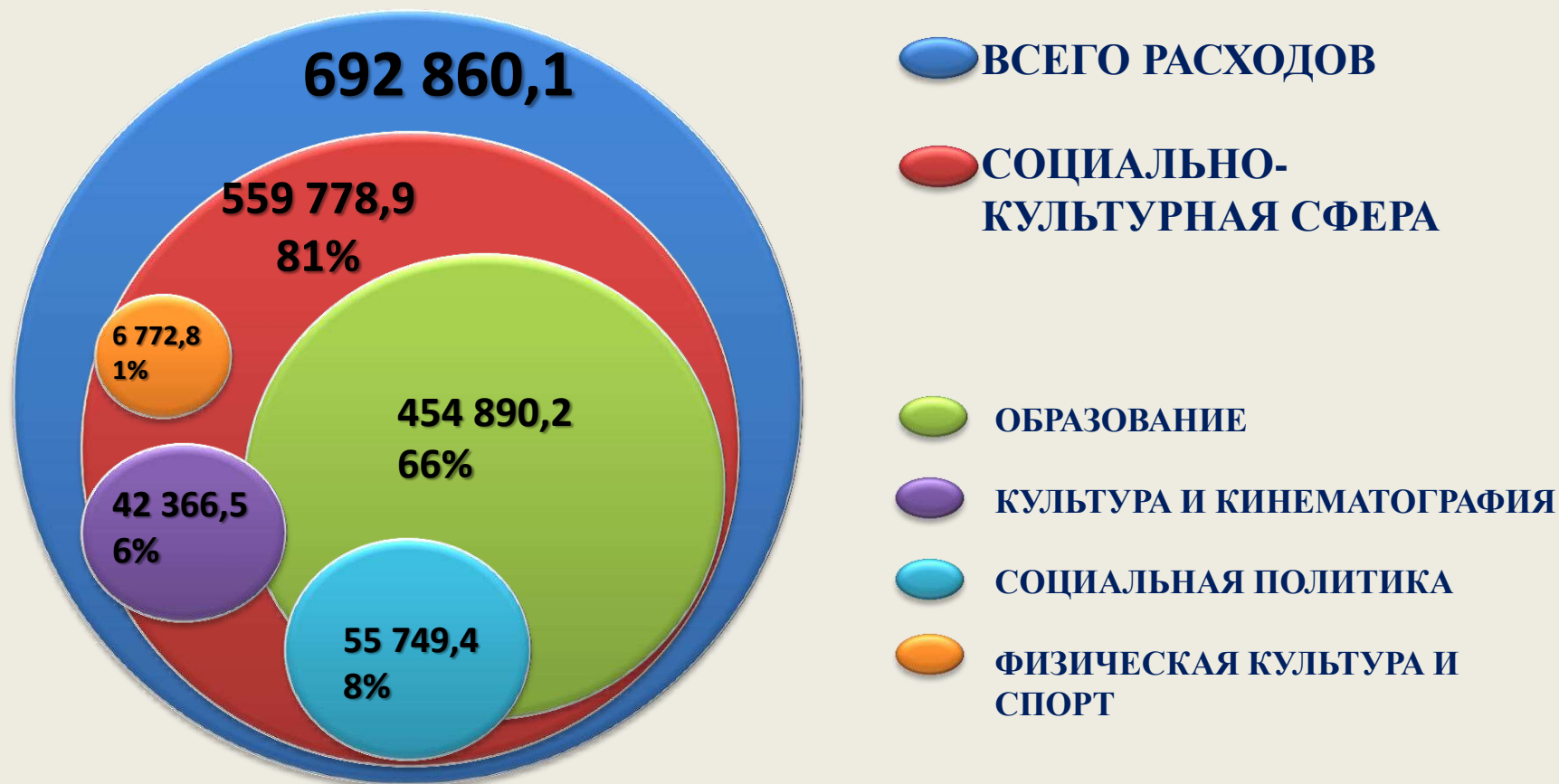
ОБЪЕМ РАСХОДОВ БЮДЖЕТА РАЙОНА НА СОЦИАЛЬНО-КУЛЬТУРНУЮ СФЕРУ

2020 год

Большую часть расходов составляет социально-культурная сфера.

тыс.руб.

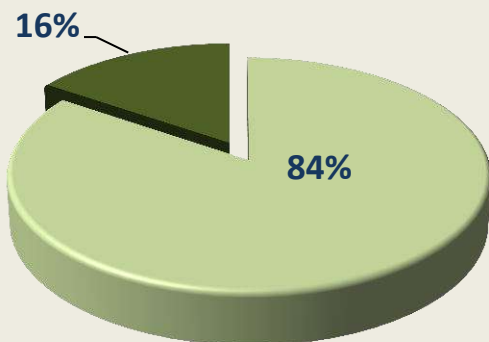
Социально-культурная сфера может рассматриваться как самостоятельная подсистема социализации, социального воспитания и образования людей.



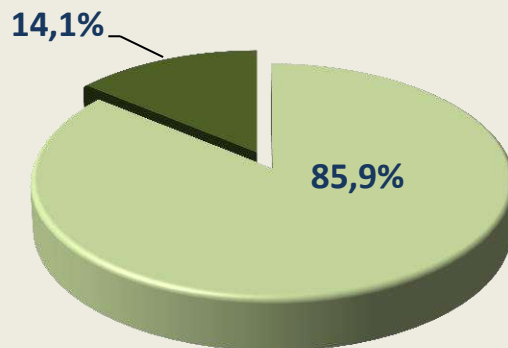
СТРУКТУРА ДОХОДОВ БЮДЖЕТА МО ЯРЦЕВСКОЕ ГОРОДСКОЕ ПОСЕЛЕНИЕ ЯРЦЕВСКОГО РАЙОНА СМОЛЕНСКОЙ ОБЛАСТИ на 2018 - 2020 годы

	2017 год	2018 год	2019 год	2020 год
Налоговые доходы (тыс.руб.)	75 876,1	76 191,0	79 068,3	82 387,6
Неналоговые доходы (тыс.руб.)	9 442,6	8 818,9	9 018,2	9 225,5
Безвозмездные поступления (тыс.руб.)	59 886,6	15 703,1	14 412,4	13 550,4

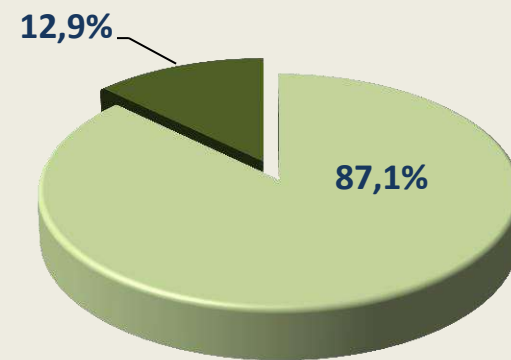
2018 год



2019 год



2020 год

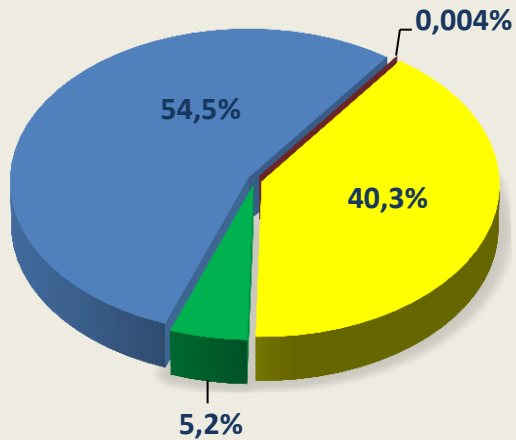


□ - Налоговые и неналоговые доходы

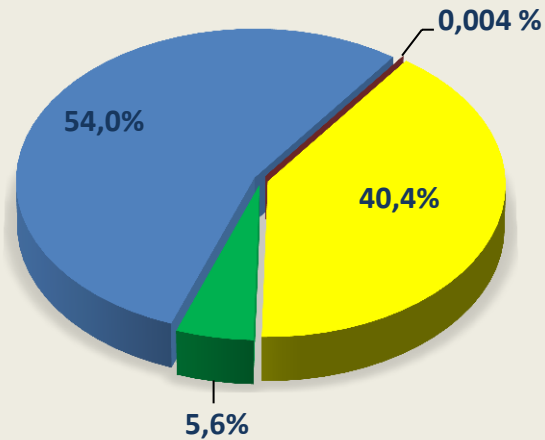
□ - Безвозмездные поступления

НАЛОГОВЫЕ ДОХОДЫ (тыс.руб.)		2017 год	2018 год	2019 год	2020 год
■	Налог на доходы физических лиц	39 677,7	41 536,5	42 716,3	44 542,5
■	Налоги на совокупный доход	2,2	2,8	2,9	3,0
■	Налог на имущество	32 544,0	30 726,9	31 949,7	33 192,7
■	Акцизы по подакцизным товарам	3 652,2	3 924,8	4 399,4	4 649,4
		75 876,1	76 191,0	79 068,3	82 387,6

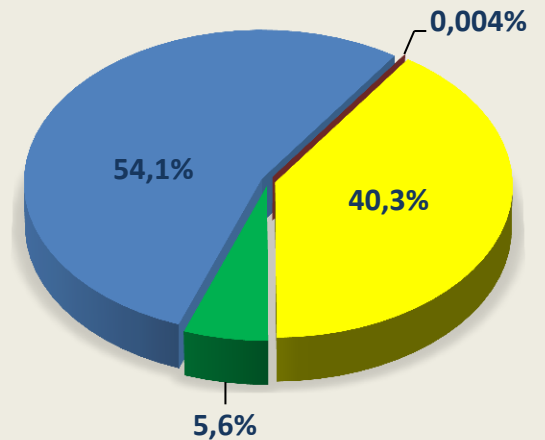
2018 год



2019 год

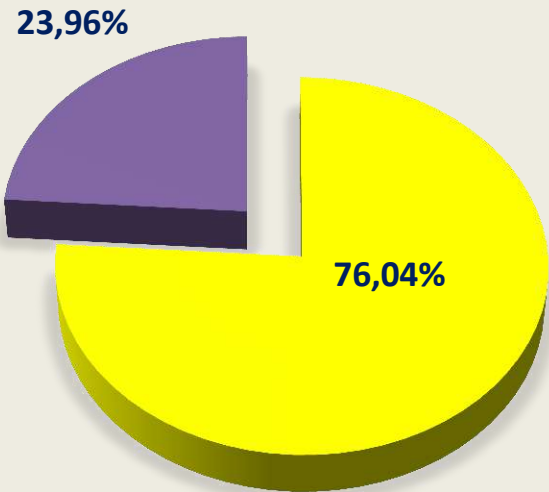


2020 год

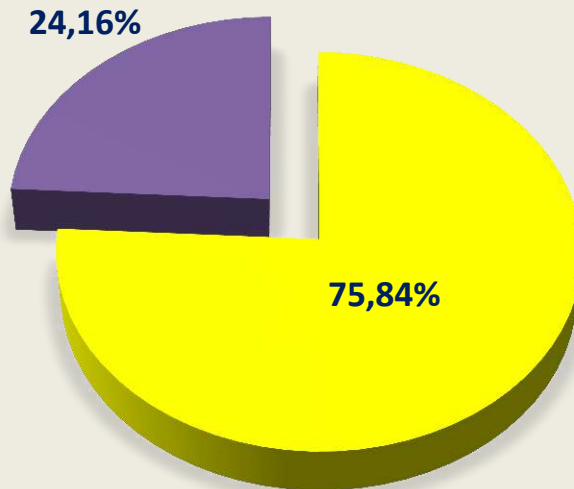


НЕНАЛОГОВЫЕ ДОХОДЫ (тыс.руб.)		2017 год	2018 год	2019 год	2020 год
■	Доходы от сдачи в аренду имущества	7 217,2	6 705,7	6 839,4	6 978,4
■	Доходы от продажи имущества	661,2	-	-	-
■	Штрафы	220,8	-	-	-
■	Прочие доходы	1 343,4	2 113,2	2 178,8	2 247,1
		9 442,6	8 818,9	9 018,2	9 225,5

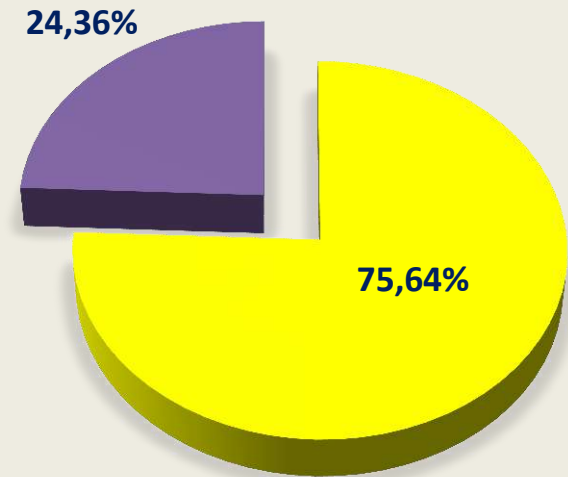
2018 год



2019 год

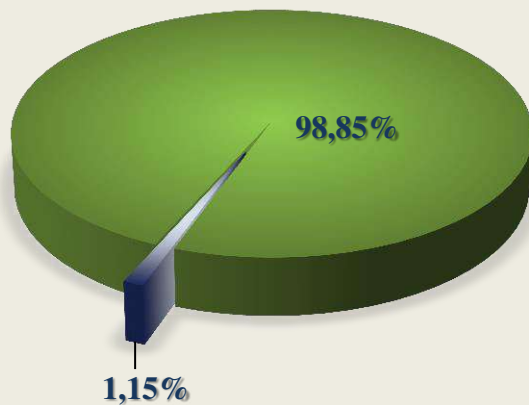


2020 год



МЕЖБЮДЖЕТНЫЕ ТРАНСФЕРТЫ (БЕЗВОЗМЕЗДНЫЕ ПОСТУПЛЕНИЯ) (тыс.руб.)		2017 год	2018 год	2019 год	2020 год
■	СУБВЕНЦИИ (предоставляются на финансирование «переданных» другим публично-правовым образованиям полномочий	165,0	165,0	165,0	165,0
■	СУБСИДИИ (предоставляются на условиях долевого софинансирования расходов других бюджетов	38 952,7	-	-	-
■	ДОТАЦИИ (предоставляются без определения конкретной цели их использования	20 768,9	15 488,1	14 247,4	13 385,4
		59 886,6	15 653,1	14 412,4	13 550,4

2019 год



2018 год



2020 год



Л ЫГОТЫ, УСТАНОВЛЕННЫЕ ПРЕДСТАВИТЕЛЬНЫМ ОРГАНОМ МЕСТНОГО САМОУПРАВЛЕНИЯ

ЗЕМЕЛЬНЫЙ НАЛОГ

1. Освобождаются от налогообложения на 100%:

- 6) многодетные семьи;
- 7) дети-сироты;
- 8) дети, оставшиеся без попечения родителей;
- 9) вдовы погибших (умерших) участников Великой Отечественной войны;
- 10) органы местного самоуправления города Ярцево и муниципального района;
- 11) муниципальные бюджетные, автономные, казенные учреждения, полностью или частично финансируемые за счет средств бюджета муниципального образования Ярцевское городское поселение Ярцевского района Смоленской области и муниципального образования "Ярцевский район" Смоленской области;
- 12) участники Великой Отечественной войны и приравненные к ним по социальным гарантиям и льготам граждане;
- 13) инвалиды I и II групп инвалидности;
- 15) лица, удостоенные почетного звания "Почетный гражданин города Ярцево";

2. Освобождаются от налогообложения на 50%:

- 1) председатели и один член комитета территориального общественного самоуправления;
 - 2) физические и юридические лица - в отношении земельных участков, предназначенных для индивидуального жилищного строительства, многоэтажной застройки, предпринимательской либо производственной деятельности, - на период проектирования и строительства, реконструкции, но не более трех лет с момента возникновения права собственности на указанные земельные участки либо получения в порядке, установленном законодательством РФ, нормативными правовыми актами органов государственной власти Смоленской области, органов местного самоуправления города Ярцево, разрешений на реконструкцию объектов.
 - 3) учреждения и организации, выполняющие задания по подготовке водительских кадров для Министерства обороны РФ (в отношении земельных участков полигонов, автодромов).
- (п. 3 введен [решением](#) Совета депутатов Ярцевского городского поселения Ярцевского района Смоленской области от 24.11.2011 N 118)

НАЛОГ НА ИМУЩЕСТВО

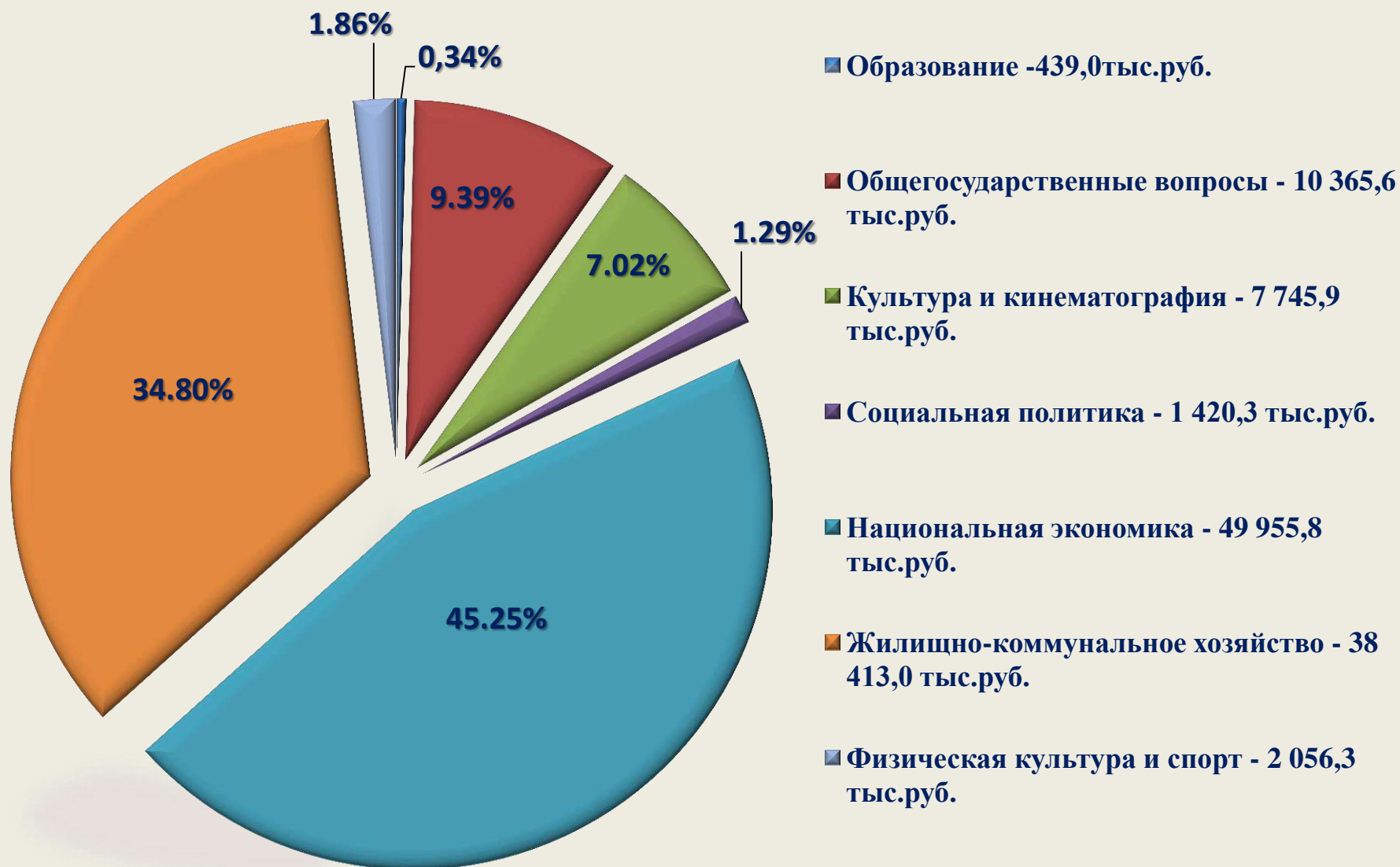
- лица, удостоенные почетного звания "Почетный гражданин города Ярцево";
- дети-сироты;
- дети, оставшиеся без попечения родителей.

Основные параметры расходов бюджета МО Ярцевское городское поселение Ярцевского района Смоленской области

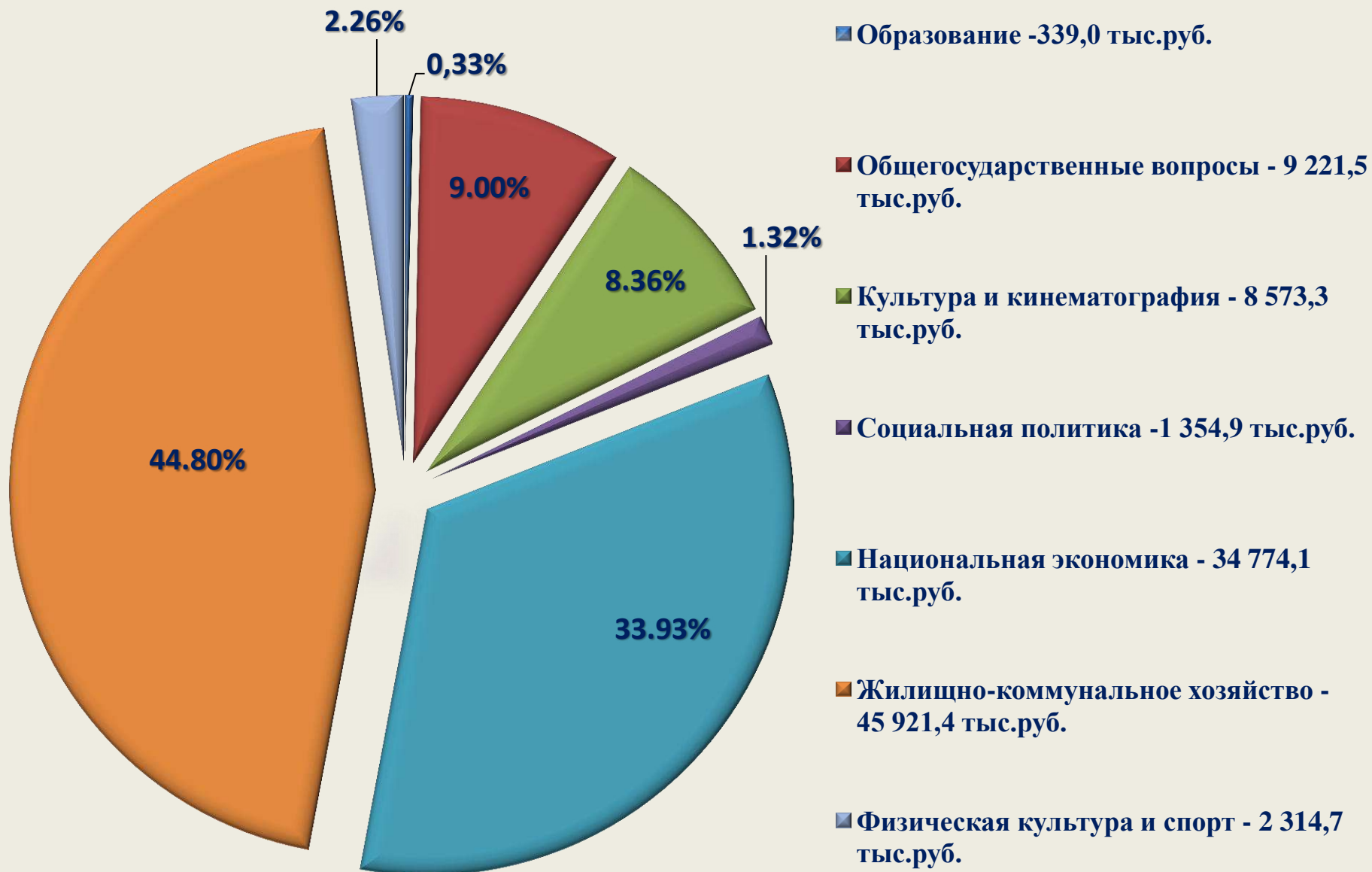
тыс.руб.

	2017 год	2018 год	2019 год	2020 год
ОБЩЕГОСУДАРСТВЕННЫЕ ВОПРОСЫ	10 722,5	10365,6	9 221,5	8 332,7
НАЦИОНАЛЬНАЯ ЭКОНОМИКА	64 953,1	49 955,8	34 774,1	37 066,3
ЖИЛИЩНО-КОММУНАЛЬНОЕ ХОЗЯЙСТВО	82 567,8	38413,0	45 921,4	47 530,2
ОБРАЗОВАНИЕ	339,0	439,0	339,0	339,0
КУЛЬТУРА, КИНЕМАТОГРАФИЯ	10 736,3	7 745,9	8 573,3	5 600,7
СОЦИАЛЬНАЯ ПОЛИТИКА	1 398,9	1420,3	1 354,9	1 354,9
ФИЗИЧЕСКАЯ КУЛЬТУРА И СПОРТ	1 940,6	2056,3	2 314,7	2 314,7
УСЛОВНО УТВЕРЖДЕННЫЕ РАСХОДЫ				2 625,0
ВСЕГО	172 658,2	110 395,9	102 498,9	105 163,5

СТРУКТУРА РАСХОДОВ БЮДЖЕТА МО ЯРЦЕВСКОЕ ГОРОДСКОЕ ПОСЕЛЕНИЕ на 2018 год:



СТРУКТУРА РАСХОДОВ БЮДЖЕТА МО ЯРЦЕВСКОЕ ГОРОДСКОЕ ПОСЕЛЕНИЕ на 2019 год:



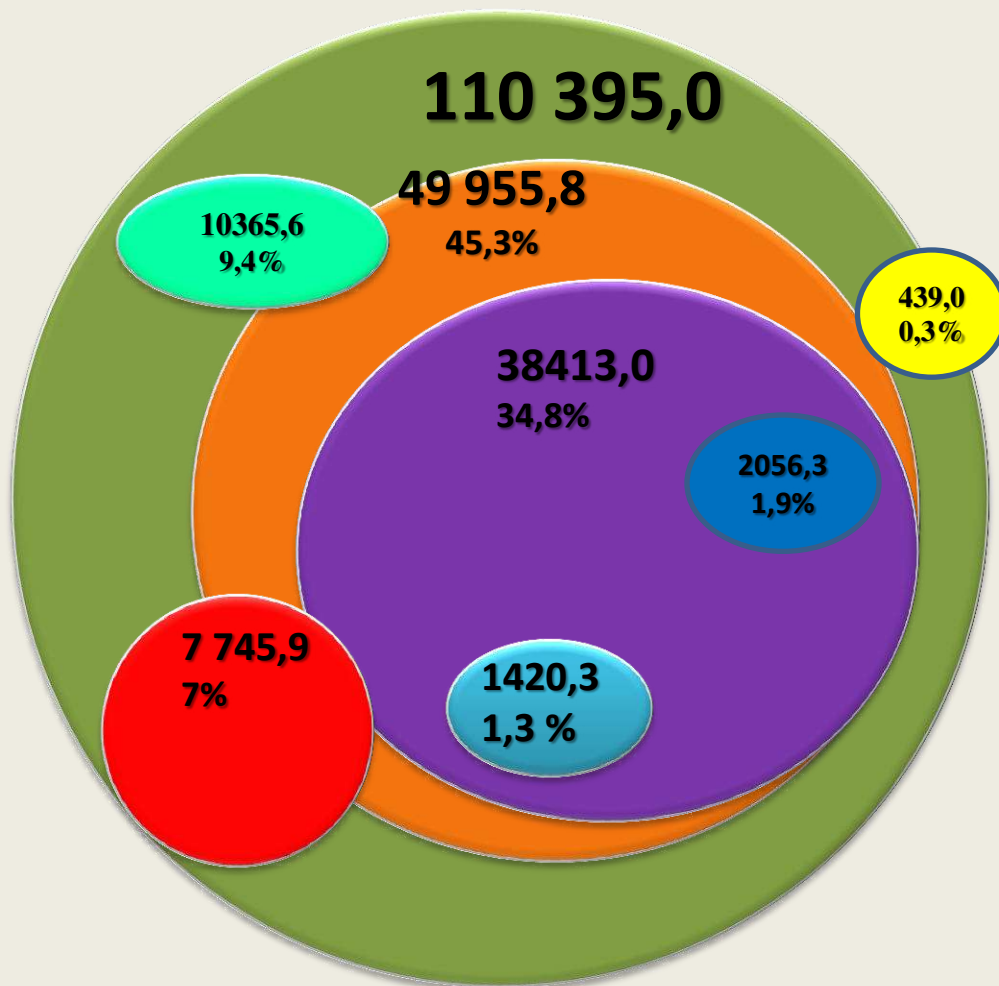
СТРУКТУРА РАСХОДОВ БЮДЖЕТА МО ЯРЦЕВСКОЕ ГОРОДСКОЕ ПОСЕЛЕНИЕ на 2020 год:



ОБЪЕМ РАСХОДОВ БЮДЖЕТА ГОРОДСКОГО ПОСЕЛЕНИЯ НА 2018 ГОД

тыс.руб.

Большую часть расходов составляют жилищно - коммунальное хозяйство и дорожно – транспортный комплекс

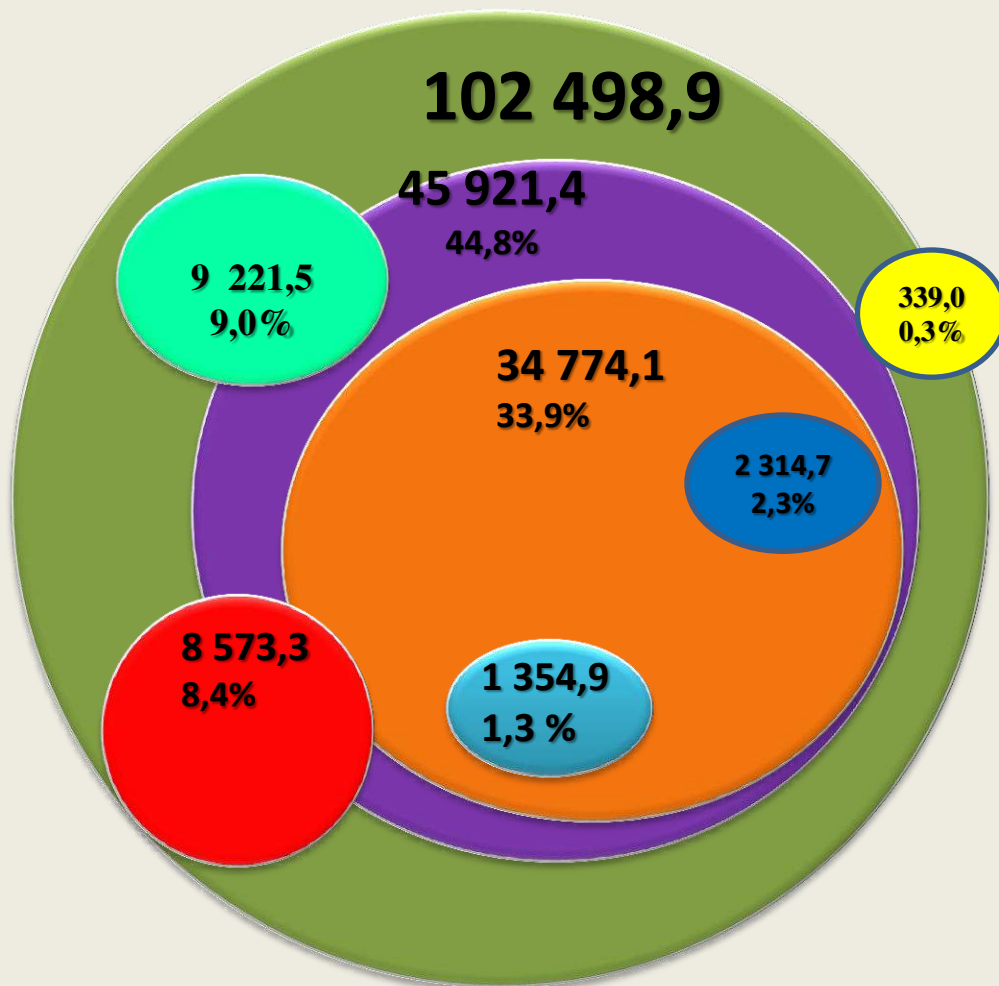


- ВСЕГО РАСХОДОВ
- ЖИЛИЩНО – КОММУНАЛЬНОЕ ХОЗЯЙСТВО
- ДОРОЖНО – ТРАНСПОРТНЫЙ КОМПЛЕКС
- КУЛЬТУРА И КИНЕМАТОГРАФИЯ
- СОЦИАЛЬНАЯ ПОЛИТИКА
- ФИЗИЧЕСКАЯ КУЛЬТУРА И СПОРТ
- ОБЩЕГОСУДАРСТВЕННЫЕ ВОПРОСЫ
- ОБРАЗОВАНИЕ

ОБЪЕМ РАСХОДОВ БЮДЖЕТА ГОРОДСКОГО ПОСЕЛЕНИЯ НА 2019 ГОД

тыс.руб.

Большую часть расходов составляют жилищно - коммунальное хозяйство и дорожно – транспортный комплекс

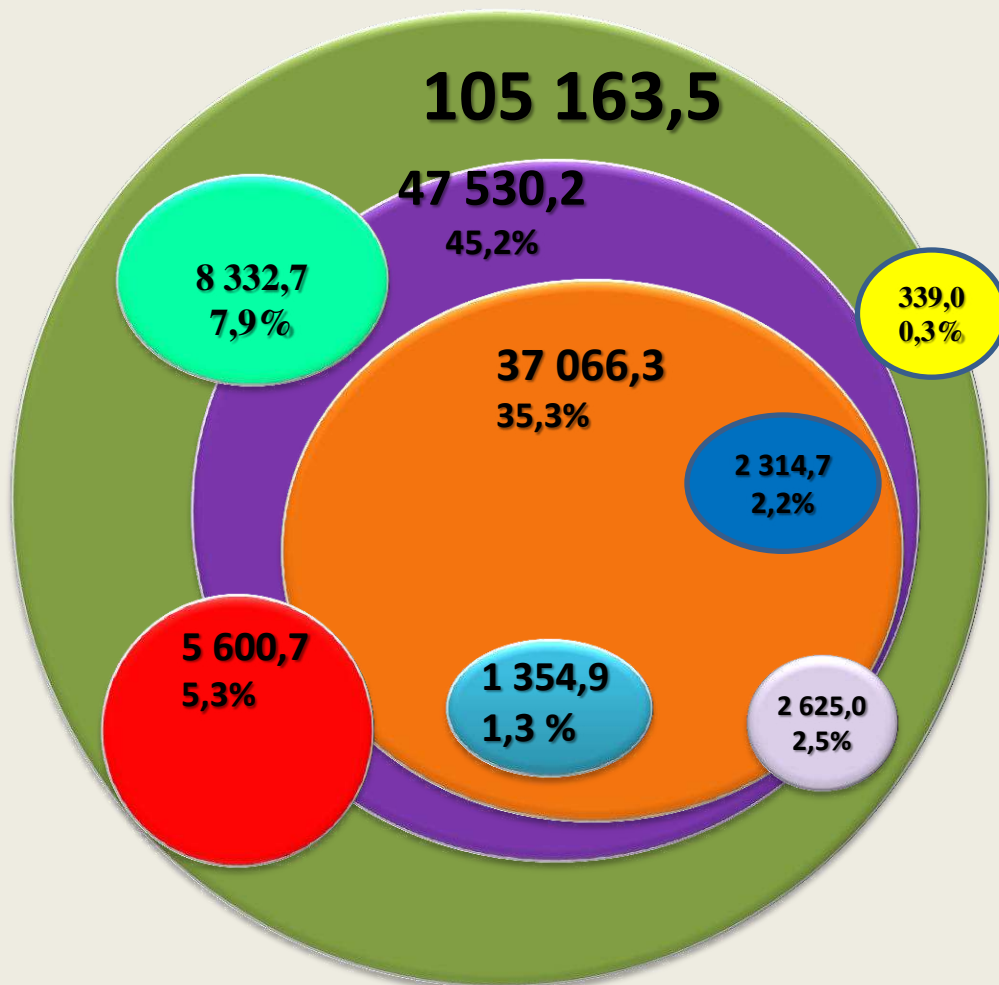


- **ВСЕГО РАСХОДОВ**
- **ЖИЛИЩНО – КОММУНАЛЬНОЕ ХОЗЯЙСТВО**
- **ДОРОЖНО – ТРАНСПОРТНЫЙ КОМПЛЕКС**
- **КУЛЬТУРА И КИНЕМАТОГРАФИЯ**
- **СОЦИАЛЬНАЯ ПОЛИТИКА**
- **ФИЗИЧЕСКАЯ КУЛЬТУРА И СПОРТ**
- **ОБЩЕГОСУДАРСТВЕННЫЕ ВОПРОСЫ**
- **ОБРАЗОВАНИЕ**

ОБЪЕМ РАСХОДОВ БЮДЖЕТА ГОРОДСКОГО ПОСЕЛЕНИЯ НА 2020 ГОД

тыс.руб.

Большую часть расходов составляют жилищно - коммунальное хозяйство и дорожно – транспортный комплекс




- ВСЕГО РАСХОДОВ
- ЖИЛИЩНО – КОММУНАЛЬНОЕ ХОЗЯЙСТВО
- ДОРОЖНО – ТРАНСПОРТНЫЙ КОМПЛЕКС
- КУЛЬТУРА И КИНЕМАТОГРАФИЯ
- СОЦИАЛЬНАЯ ПОЛИТИКА
- ФИЗИЧЕСКАЯ КУЛЬТУРА И СПОРТ
- ОБЩЕГОСУДАРСТВЕННЫЕ ВОПРОСЫ
- ОБРАЗОВАНИЕ
- УСЛОВНО УТВЕРЖДЕННЫЕ РАСХОДЫ

РАСХОДЫ БЮДЖЕТА МО «ЯРЦЕВСКИЙ РАЙОН» В РАЗРЕЗЕ МУНИЦИПАЛЬНЫХ ПРОГРАММ на 2018 - 2020 годы:

тыс.руб.

460 955,1

2018 год



Развитие образования и молодежной политики

2019 год


427 213,1

2020 год

430 367,1

360,0

2018 год



Обеспечение жильем молодых семей

69 029,2

2018 год



Развитие культуры

2019 год

63 205,0

2020 год

62 608,2

25 457,9

2018 год



Спорт в Ярцевском районе

37,4

2018 год



Создание благоприятного предпринимательского климата

2 842,8

2018 год



Развитие сельского хозяйства

2019 год

22 271,1

2020 год

21 769,1

2019 год

37,4

2019 год


2 842,8

2020 год

2 842,8

128,0


2018 год



Доступная среда

132,3

2018 год



Гражданско – патриотическое воспитание детей, подростков и молодежи

5 608,6

2018 год



Социальная политика

2019 год

108,0

2020 год

108,0

2019 год

132,3

2020 год

132,3

2019 год

5 558,2

2020 год

5 467,7

12 207,0

2018 год



Развитие дорожно-транспортного комплекса

2019 год

5 970,9

2020 год

6 007,1

39 309,1

2018 год



Создание условий для эффективного и ответственного управления муниципальными финансами

2019 год

37 751,2

2020 год

37 001,5

77,7

2018 год



Создание условий для обеспечения безопасности жизнедеятельности населения

2019 год

77,7

2020 год

77,7

50 458,0

2018 год



Совершенствование деятельности Администрации МО

2019 год


50 005,7

2020 год

50 005,7

35 686,4

2018 год



Демографическое развитие

2019 год

40 169,3

2020 год

39 272,7

21 231,4

2018 год



Управление муниципальными финансами

2019 год

21 229,9

2020 год

21 229,9

723 520,9

2018 год



ВСЕГО

2019 год

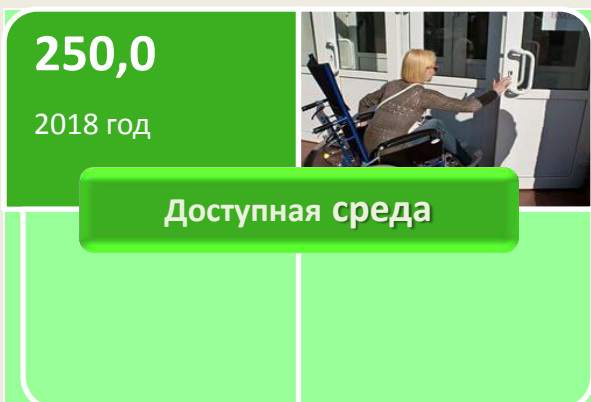
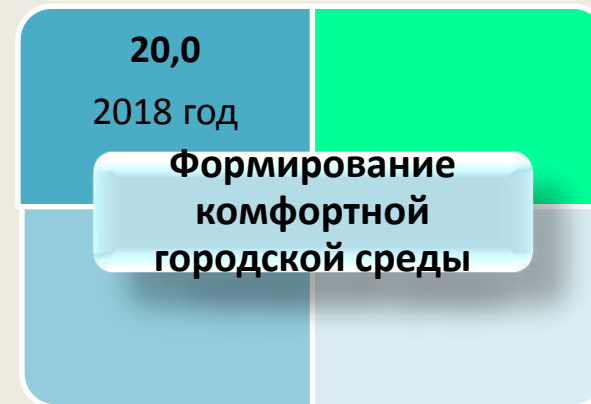
676 535,2

2020 год

676 889,8

РАСХОДЫ БЮДЖЕТА МО ЯРЦЕВСКОЕ ГОРОДСКОЕ ПОСЕЛЕНИЕ В РАЗРЕЗЕ МУНИЦИПАЛЬНЫХ ПРОГРАММ на 2018 - 2020 годы:

тыс.руб.



48 501,9

2018 год



Развитие дорожно-транспортного комплекса

2019 год

33 814,1

2020 год

37 006,3

1 449,2

2018 год



Создание условий для обеспечения безопасности жизнедеятельности населения

2019 год

921,8

2020 год

921,8

3 087,8

2018 год



Совершенствование деятельности Администрации МО

2019 год


2 403,7

2020 год

2 403,7

165,0

2018 год



Демографическое развитие

2019 год

165,0

2020 год

165,0

103 933,3

2018 год



ВСЕГО

2019 год

96 242,8

2020 год

97 171,3

ЦЕЛИ И ОСНОВНЫЕ НАПРАВЛЕНИЯ МУНИЦИПАЛЬНЫХ ПРОГРАММ МО «ЯРЦЕВСКИЙ РАЙОН» СМОЛЕНСКОЙ ОБЛАСТИ

1. Муниципальная программа «Создание благоприятного предпринимательского климата в Ярцевском районе Смоленской области»

Цель - обеспечение благоприятных условий для развития сферы малого и среднего предпринимательства как одного из факторов, инновационного развития и улучшения отраслевой структуры экономики, социального развития и обеспечения стабильно высокого уровня занятости.

Основные направления реализации муниципальной программы:

- оказание организационной поддержки субъектам малого и среднего предпринимательства;
- оказание имущественной поддержки субъектам малого и среднего предпринимательства;
- создание условий для участия субъектов малого и среднего предпринимательства в закупках товаров работ и услуг для обеспечения муниципальных нужд;
- обеспечение благоприятных условий для развития субъектов малого и среднего предпринимательства;
- совершенствование нормативной правовой базы и мониторинг деятельности субъектов малого и среднего предпринимательства;
- мероприятия по организации и проведению информационной кампании по формированию положительного образа предпринимателя, популяризации предпринимательства в обществе;
- содействие в подготовке, переподготовке и повышении квалификации кадров малого и среднего предпринимательства;
- организация работы координационных (совещательных) органов по малому и среднему предпринимательству;
- содействие деятельности некоммерческих организаций, выражающих интересы субъектов малого и среднего предпринимательства, Аппарату Уполномоченного по защите прав предпринимателей в Смоленской области.

2. Муниципальная программа «Развитие малоэтажного жилищного строительства на территории Ярцевского района Смоленской области»

Цель - создание условий для развития малоэтажного индивидуального жилищного строительства на территории Ярцевского района Смоленской области, отвечающего стандартам ценовой доступности, энергоэффективности и экологичности.

Основные направления реализации муниципальной программы:

- внесение изменений в Генеральный план г. Ярцево и Генеральные планы муниципальных образований сельских поселений Ярцевского района Смоленской области;
- внесение изменений в Правила землепользования и застройки муниципального образования Ярцевское городское поселение и в Правила землепользования и застройки муниципальных образований сельских поселений Ярцевского района Смоленской области;
- разработка нормативов градостроительного проектирования муниципального образования Ярцевское городское поселение и муниципального образования Петровского сельского поселения Ярцевского района Смоленской области;
- разработка проектов планировки и межевания территорий в г.Ярцево;
- формирование межевых дел и постановка на кадастровый учёт земельных участков для индивидуального жилищного строительства, предоставляемых льготным категориям граждан, на территории г.Ярцево и в населённых пунктах сельских поселений Ярцевского района.

3. Муниципальная программа «Развитие культуры в Ярцевском районе Смоленской области»

Цель - реализация роли культуры как духовно-нравственного основания развития личности.

Основные направления реализации муниципальной программы:

- организация и поддержка музейной деятельности и обеспечение сохранности музейного фонда;
- организация библиотечной деятельности;
- организация культурно-досуговой деятельности;
- дополнительное образование детей в сфере культуры;
- организация работы с детьми и подростками.

4. Муниципальная программа «Развитие сельского хозяйства в Ярцевском районе Смоленской области»

Цель - увеличение объемов производства и реализации продукции сельского хозяйства, производимой в Ярцевском районе, и повышение ее конкурентоспособности на агропродовольственном рынке, обеспечение финансовой устойчивости сельхозпредприятий.

Основные направления реализации муниципальной программы:

- предоставление субсидии на частичную компенсацию затрат на ГСМ при проведении весенне-полевых работ, подъеме зяби, севе озимых культур;
- предоставление субсидии на компенсацию части затрат на приобретение молодняка крупнорогатого скота (ремонтных телок и нетелей).

5. Муниципальная программа «Управление муниципальными финансами»

Цель - обеспечение долгосрочной сбалансированности и устойчивости бюджетной системы, повышение качества управления муниципальными финансами Ярцевского района Смоленской области.

Основные направления реализации муниципальной программы:

- обеспечение организационных условий для реализации муниципальной программы;
- обеспечение экономически обоснованного объема и структуры муниципального долга.

6. Муниципальная программа «Создание условий для эффективного и ответственного управления муниципальными финансами»

Цель - создание условий для эффективного исполнения полномочий органов местного самоуправления Ярцевского района Смоленской области, повышение качества управления муниципальными финансами.

Основные направления реализации муниципальной программы:

- выравнивание уровня бюджетной обеспеченности поселений Ярцевского района Смоленской области;
- оценка качества управления муниципальными финансами;
- осуществление мер по обеспечению сбалансированности бюджетов поселений Ярцевского района Смоленской области.

7. Муниципальная программа «Обеспечение жильем молодых семей в Ярцевском районе Смоленской области»

Цель - государственная и муниципальная поддержка в решении жилищной проблемы молодых семей, проживающих на территории Ярцевского района Смоленской области и признанных в установленном порядке, нуждающимися в улучшении жилищных условий, повышение эффективности исполнения таких обязательств.

Основные направления реализации муниципальной программы:

- предоставление молодым семьям социальных выплат на приобретение жилого помещения или создание объекта индивидуального жилищного строительства.

8. Муниципальная программа «Спорт в Ярцевском районе Смоленской области»

Цель - развитие физической культуры и спорта в Ярцевском районе.

Основные направления реализации муниципальной программы:

- создание условий, обеспечивающих возможность жителям Ярцевского района систематически заниматься физической культурой и спортом;
- обеспечение доступа объектам спорта для проведения учебно-тренировочных занятий и спортивных мероприятий;
- обеспечение оказания муниципальных услуг по предоставлению дополнительного образования спортивной направленности в муниципальных учреждениях дополнительного образования детей.

9. Муниципальная программа «Социальная политика в Ярцевском районе Смоленской области»

Цель - повышение качества жизни отдельных категорий населения.

Основные направления реализации муниципальной программы:

- пенсионное обеспечение лиц, замещавших муниципальные должности, должности муниципальной службы (муниципальные должности муниципальной службы);
- социальные выплаты гражданам;
- поддержка некоммерческих организаций и содействие развитию гражданского общества на территории Ярцевского района Смоленской области.

10. Муниципальная программа «Создание условий для обеспечения безопасности жизнедеятельности населения на территории Ярцевского района Смоленской области»

Цель - обеспечение общественной безопасности и правопорядка, повышение уровня противодействия террористическим угрозам, противодействие злоупотреблению наркотическими веществами и их незаконному обороту, создание эффективной системы социальной реабилитации и адаптации лиц, освободившихся из мест лишения свободы.

Основные направления реализации муниципальной программы:

- предупреждение преступлений и правонарушений;
- антитеррор;
- социальная реабилитация лиц, освободившихся из мест лишения свободы, прошедших лечение от наркозависимости.

11. Муниципальная программа «Развитие образования и молодежной политики в Ярцевском районе Смоленской области»

Цель – повышение доступности качественного образования и воспитания в соответствии с требованиями инновационного развития экономики и современными потребностями общества, реализация молодежной политики.

Основные направления реализации муниципальной программы:

- «Развитие дошкольного образования»;
- «Развитие общего образования»;
- «Развитие дополнительного образования»;
- «Педагогические кадры»;
- «Вовлечение молодежи в социальную практику».

12. Муниципальная программа «Развитие дорожно-транспортного комплекса в Ярцевском районе Смоленской области»

Цель - совершенствование улично-дорожной сети и гарантия законных прав граждан на транспортное обслуживание и безопасные условия дорожного движения.

Основные направления реализации муниципальной программы:

- создание условий для обеспечения транспортного обслуживания населения автомобильным транспортом на пригородных внутримunicipальных маршрутах в Ярцевском районе Смоленской области;
- повышение безопасности дорожного движения;
- улучшение транспортно-эксплуатационных качеств автомобильных дорог;
- содержание автомобильных дорог.

13. Муниципальная программа «Совершенствование деятельности Администрации муниципального образования «Ярцевский район» Смоленской области»

Цель - создание условий для эффективного функционирования Администрации и развития местного самоуправления Ярцевского района Смоленской области.

Основные направления реализации муниципальной программы:

- обеспечение деятельности Администрации муниципального образования «Ярцевский район» Смоленской области;
- владение, пользование и распоряжение имуществом, находящимся в муниципальном образовании «Ярцевский район» Смоленской области и муниципального образования Ярцевское городское поселение Ярцевского района Смоленской области;
- проведение конкурса «Ярцево - наш общий дом».

14. Муниципальная программа «Гражданско-патриотическое воспитание детей, подростков и молодёжи в Ярцевском районе Смоленской области»

Цель - развитие и совершенствование системы гражданско-патриотического воспитания детей, подростков и молодёжи в Ярцевском районе Смоленской области, повышение уровня консолидации общества для решения задач обеспечения национальной безопасности и устойчивого развития Российской Федерации.

Основные направления реализации муниципальной программы:

- совершенствование системы патриотического воспитания детей, подростков и молодёжи в Ярцевском районе Смоленской области, форм и методов работы;
- организация и проведение мероприятий по гражданскому и патриотическому воспитанию детей, подростков и молодёжи, включая проведение мероприятий, посвящённых памятным датам и праздникам;
- повышение престижа военной службы в молодёжной среде, реализация комплекса воспитательных и развивающих мероприятий для допризывной молодёжи.

15. Муниципальная программа «Доступная среда в Ярцевском районе Смоленской области»

Цель - повышение уровня и качества жизни людей с ограниченными возможностями, их социальная адаптация и интеграция в общество путем формирования условий для беспрепятственного доступа к приоритетным объектам и услугам в приоритетных сферах жизнедеятельности людей с ограниченными возможностями и других маломобильных групп населения, устранения социальной разобщенности людей с ограниченными возможностями.

Основные направления реализации муниципальной программы:

- формирование беспрепятственного доступа инвалидов к объектам социальной инфраструктуры города и внутри зданий;
- обеспечение условий, обеспечивающих равные возможности получения образовательных услуг для детей с ограниченными возможностями здоровья (в том числе и для детей-инвалидов);
- создание беспрепятственного доступа к транспортному обслуживанию, информации, связи, образованию, культурной жизни, занятиям физической культурой и спортом.

16. Муниципальная программа «Демографическое развитие Ярцевского района Смоленской области»

Цель - создание условий для демографического развития в Ярцевском районе Смоленской области.

Основные направления реализации муниципальной программы:

- оказание мер социальной поддержки семьям с детьми;
- проведение мероприятий по отдыху и оздоровлению;
- организация социально значимых мероприятий для детей и семей с детьми.

17. Муниципальная программа «Создание условий для обеспечения качественными услугами ЖКХ и благоустройство в Ярцевском районе Смоленской области»

Цель - повышение качества жилищного обеспечения населения, надежности предоставления жилищно-коммунальных услуг населению, а также благоустройство территории г. Ярцево.

Основные направления реализации муниципальной программы:

- капитальный ремонт общего имущества;
- муниципальная адресная программа по переселению граждан из аварийного жилищного фонда;
- муниципальные места погребения;
- транспортировка безродных, неостребованных и неопознанных тел умерших граждан;
- уличное освещение;
- капитальный ремонт жилых помещений, находящихся в муниципальной собственности;
- подготовка землеустроительных дел;
- содержание объектов муниципальной собственности;
- озеленение территории города;
- возмещение затрат юридическим лицам (за исключением государственных (муниципальных) учреждений), индивидуальным предпринимателям, физическим лицам;
- отлов и содержание безнадзорных животных;
- благоустройство территории города;
- обследование технического состояния зданий и помещений.

Подпрограммы:

- «Модернизация объектов жилищно-коммунального хозяйства»;
- «Газификация».

18. Муниципальная программа «Формирование комфортной городской среды на территории муниципального образования Ярцевское городское поселение Ярцевского района Смоленской области»

Цель - повышение уровня благоустройства территорий Ярцевского городского поселения Ярцевского района Смоленской области

Основные направления реализации муниципальной программы:

- благоустройство дворовых территорий города Ярцево;
- благоустройство мест массового посещения граждан города Ярцево.



ПРЕДОСТАВЛЕНИЕ СУБСИДИЙ ЮРИДИЧЕСКИМ ЛИЦАМ ИЗ БЮДЖЕТА МО «ЯРЦЕВСКИЙ РАЙОН» СМОЛЕНСКОЙ ОБЛАСТИ

№ п/п	Наименование субсидии	2017 год тыс.руб	2018 год тыс.руб	2019 год тыс.руб	2020 год тыс.руб
1.	Субсидии на частичную компенсацию затрат на ГСМ при проведении весенне-полевых работ, подъеме зяби, севе озимых культур	760,2	760,2	760,2	760,2
2.	Субсидии на компенсацию части затрат на приобретение молодняка крупнорогатого скота (ремонтных телок и нетелей)	760,2	760,2	760,2	760,2
3.	Субсидии в целях возмещения затрат в связи с оказанием услуг по осуществлению пассажирских перевозок автомобильным транспортом в пригородном внутримunicipальном сообщении, не компенсированных доходами в связи с государственным регулированием тарифов	7 570,5	6 323,5		
		9 090,9	7 843,9	1 520,4	1 520,4



ПРЕДОСТАВЛЕНИЕ СУБСИДИЙ ЮРИДИЧЕСКИМ ЛИЦАМ ИЗ БЮДЖЕТА МО ЯРЦЕВСКОЕ ГОРОДСКОЕ ПОСЕЛЕНИЕ ЯРЦЕВСКОГО РАЙОНА

№ п/п	Наименование субсидии	2017 год тыс.руб	2018 год тыс.руб	2019 год тыс.руб	2020 год тыс.руб
1.	Субсидия юридическим лицам (за исключением субсидий государственным (муниципальным) учреждениям), индивидуальным предпринимателям, физическим лицам - производителям товаров, работ, услуг в целях возмещения затрат, связанных с организацией культурно-массового досуга	1 143,1	1 284,3	1 284,3	1 284,3
2.	Субсидия юридическим лицам (за исключением субсидий государственным (муниципальным) учреждениям), индивидуальным предпринимателям, а также физическим лицам - производителям товаров, работ, услуг в целях возмещения затрат, направленных на оплату труда ответственных за безопасность людей, находящихся в воде и местах отдыха	168,2	152,5	152,5	152,5
3.	Субсидия юридическим лицам (за исключением государственных (муниципальных) учреждений), индивидуальным предпринимателям, физическим лицам - производителям товаров, работ, услуг на подготовку и содержание мест отдыха и купания в летнем сезоне	269,5	330,4	182,7	182,7
4.	Субсидия юридическим лицам (за исключением государственных (муниципальных) учреждений), индивидуальным предпринимателям, физическим лицам - производителям товаров, работ, услуг в целях возмещения затрат по озеленению города	122,1	154,4	154,4	154,4
5.	Субсидия юридическим лицам (за исключением государственных (муниципальных) учреждений), индивидуальным предпринимателям, физическим лицам - производителям товаров, работ и услуг, в целях возмещения затрат, связанных с предоставлением банных услуг малообеспеченным гражданам и детям дошкольного возраста (до 7 лет) малообеспеченных семей	45,4			
	Всего	1 748,3	1 921,6	1 773,9	1 773,9

**ПРЕДОСТАВЛЕНИЕ СУБСИДИЙ НА ОКАЗАНИЕ ПОДДЕРЖКИ
НЕКОММЕРЧЕСКИМ ОРГАНИЗАЦИЯМ (ЗА ИСКЛЮЧЕНИЕМ
ГОСУДАРСТВЕННЫХ (МУНИЦИПАЛЬНЫХ) УЧРЕЖДЕНИЙ) В ЦЕЛЯХ
ВОЗМЕЩЕНИЯ ЗАТРАТ, СВЯЗАННЫХ С ОСУЩЕСТВЛЕНИЕМ УСТАВНОЙ
ДЕЯТЕЛЬНОСТИ ИЗ БЮДЖЕТА МО ЯРЦЕВСКОЕ ГОРОДСКОЕ ПОСЕЛЕНИЕ
ЯРЦЕВСКОГО РАЙОНА**

№ п/п	Наименование субсидии	2017 год тыс.руб	2018 год тыс.руб	2019 год тыс.руб	2020 год тыс.руб
1.	Ярцевская районная организация Смоленской областной организации ветеранов (пенсионеров) войны, труда, вооруженных сил и правоохранительных органов	326,0	348,4	348,4	348,4
2.	Ярцевская городская организация Смоленской областной организации Всероссийского общества инвалидов	324,0	337,7	337,7	337,7
3.	Ярцевская местная организация Всероссийское общество слепых	111,0	118,2	118,2	118,2
	Всего	761,0	804,3	804,3	804,3

СТРУКТУРА МУНИЦИПАЛЬНОГО ДОЛГА МО «ЯРЦЕВСКИЙ РАЙОН» СМОЛЕНСКОЙ ОБЛАСТИ

Муниципальный долг – это долговые обязательства, вытекающие из муниципальных заимствований, полученных в виде ценных бумаг; бюджетных кредитов от других бюджетов бюджетной системы РФ, кредитов кредитных организаций.

Вид заимствования	По состоянию на 01.01.2018 г. (тыс.руб.)	По состоянию на 01.01.2019 г. (тыс.руб.)	По состоянию на 01.01.2020 г. (тыс.руб.)	По состоянию на 01.01.2021 г. (тыс.руб.)
Бюджетные кредиты	39 269,4	39 269,4	39 269,4	39 269,4
Кредиты, полученные от кредитных организаций	139 123,7	144 623,7	148 723,7	154 923,7
Итого муниципальный долг	178 393,1	183 893,1	187 993,1	194 193,1



МЕЖБЮДЖЕТНЫЕ ОТНОШЕНИЯ (тыс.руб.)



В муниципальном образовании «Ярцевский район» Смоленской области органом, осуществляющим составление и организацию исполнения бюджета муниципального образования «Ярцевский район» Смоленской области и бюджета муниципального образования Ярцевское городское поселение Ярцевского района Смоленской области, является Финансовое управление Администрации муниципального образования «Ярцевский район» Смоленской области (сокращенное наименование – Финансовое управление)

Финансовое управление Администрации муниципального образования «Ярцевский район» Смоленской области находится по адресу: г.Ярцево , улица Советская, дом 27.

*Режим работы: понедельник – пятница с 08.00 до 17.00 часов
перерыв на обед с 13.00 до 14.00 часов*

Контактный телефон (48143) 3-34-62, 7-41-01

Адрес электронной почты: E-mail: fyr_yarcevo@mail.ru

Г Р А Ф И К

приема граждан по личным вопросам начальником Финансового управления Администрации муниципального образования «Ярцевский район» Смоленской области Гомзяковой Ириной Вячеславовной: с 15.00 до 17.00 часов первый и третий понедельник месяца (каб.56).



**СПАСИБО ЗА
ВНИМАНИЕ**